L'andamento dell'epidemia COVID-19 in ITALIA

10 agosto 2021

Questo report presenta le elaborazioni effettuate a partire dai dati comunicati (dal 24 febbraio 2020 in poi) dalla Protezione Civile.
E' stato da me prodotto per la prima volta il 14 marzo 2020, da allora ho continuato con cadenza dapprima quotidiana, successivamente bi o tri-settimanale, passando attraverso numerose modifiche, introdotte grazie anche ai preziosi consigli da parte di varie persone, che ringrazio.

Nel report si dà particolare importanza all'utilizzo dei colori:

- **Blu: nuovi casi registrati nel periodo (settimana) = casi incidenti**
- **Nero: casi presenti a una certa data = casi prevalenti**
- **Rossi: casi totali dall'inizio dell'epidemia = casi cumulati**

INDICE DEI CONTENUTI

Pag 2
Situazione nazionale
- nuovi casi (positivi, dimessi, deceduti, tamponi)
- casi alla data odierna (ricoverati, TI, domiciliari)
- casi cumulati (positivi, dimessi, deceduti, tamponi)

Pag 3
Situazione nazionale
La metafora della vasca: rubinetto (nuovi casi in entrata) e scarico (casi cessati, distinti in dimessi / guariti e deceduti)
Pag 4
Grafici – andamenti **giornalieri (dal 14 febbraio ad oggi)**
Pag 5
Per ogni regione:
Tabelle e grafici
Pag 6
Per ogni regione:
Confronti tra settimana corrente e settimana precedente
Pag 7 e 8
Dati regionali (solo ultime 8 settimane) e ranking
Pag 9
Le prime 25 province italiane, graduatoria per casi
Indicatori regionali
Pag 10
andamento dell'incidenza di nuovi casi (somma mobile ultimi 7 giorni / 100.000 abitanti) nelle diverse regioni
Pag da 11 a 14
DIAGRAMMI "RADAR" REGIONALI (ULTIMA SETTIMANA) - scostamento % rispetto ai valori nazionali
Pag 15-23
Note della Protezione Civile (solo le più recenti)
Pag 16-24 **Appendice, con tutti i dati storici (dall'inizio dell'epidemia, per settimana):**
Pag 25 **Indice e spiegazioni**

settimana dal
4 agosto 2021
al
10 agosto 2021

La tabella mostra i dati nazionali (disponibili dal 24 febbraio 2020)

In blu: casi incidenti (nuovi)
In nero casi prevalenti (presenti a una certa data)
In rosso: casi cumulati (totale dall'inizio dell'epidemia)

Note della Protezione Civile a pag. 14

			In blu: casi incidenti (nuovi)					In nero casi prevalenti (presenti a una certa data)					In rosso: casi cumulati (totale dall'inizio dell'epidemia)				
settimana n°	Settimana dal	Settimana al	nuovi positivi sett	nuovi dimessi /guariti sett	nuovi deceduti sett	nuovi tamponi sett	nuove persone con tampone sett	ricoverati con sintomi	terapia intensiva	totale ospedalizzati	isolamento domiciliare	totale casi attivi	dimessi / guariti	deceduti	CASI TOTALI	tamponi	pers con tampone
76	4-ago	10-ago	42.867	20.602	158	1.514.636	374.739	2.880	322	3.202	113.121	116.323	4.161.645	128.273	4.406.241	79.519.533	31.467.678
75	28-lug	3-ago	38.328	14.302	120	1.446.311	357.257	2.196	258	2.454	91.762	94.216	4.141.043	128.115	4.363.374	78.004.897	31.092.939
74	21-lug	27-lug	31.963	10.852	111	1.458.229	351.135	1.611	189	1.800	68.510	70.310	4.126.741	127.995	4.325.046	76.558.586	30.735.682
73	14-lug	20-lug	19.390	10.653	76	1.324.983	317.483	1.194	165	1.359	47.951	49.310	4.115.889	127.884	4.293.083	75.100.357	30.384.547
72	7-lug	13-lug	8.989	10.815	104	1.167.616	289.869	1.128	157	1.285	39.364	40.649	4.105.236	127.808	4.273.693	73.775.374	30.067.064
71	30-giu	6-lug	5.571	15.654	162	1.209.568	303.969	1.271	187	1.458	41.121	42.579	4.094.421	127.704	4.264.704	72.607.758	29.777.195
70	23-giu	29-giu	4.839	24.759	220	1.207.335	263.213	1.676	270	1.946	50.878	52.824	4.078.767	127.542	4.259.133	71.398.190	29.473.226
69	16-giu	22-giu	7.262	39.983	221	1.294.658	313.122	2.289	362	2.651	70.313	72.964	4.054.008	127.322	4.254.294	70.190.855	29.210.013
68	9-giu	15-giu	11.440	86.849	411	1.263.206	348.207	3.333	504	3.837	102.069	105.906	4.014.025	127.101	4.247.032	68.896.197	28.896.891
67	2-giu	8-giu	15.288	58.844	469	1.238.918	372.482	4.685	688	5.373	176.353	181.726	3.927.176	126.690	4.235.592	67.632.991	28.548.684
66	26-mag	1-giu	22.412	64.086	720	1.475.460	439.467	6.192	989	7.181	218.570	225.751	3.868.332	126.221	4.220.304	66.394.073	28.176.202
65	19-mag	25-mag	30.867	77.026	1.004	1.634.158	497.308	8.557	1.323	9.880	258.265	268.145	3.804.246	125.501	4.197.892	64.918.613	27.736.735
64	12-mag	18-mag	43.795	91.131	1.215	1.771.003	566.318	11.539	1.689	13.228	302.080	315.308	3.727.220	124.497	4.167.025	63.284.455	27.239.427
63	5-mag	11-mag	63.409	111.895	1.544	1.961.291	662.549	14.937	2.056	16.993	346.866	363.859	3.636.089	123.282	4.123.230	61.513.452	26.673.109
62	28-apr	4-mag	78.309	110.743	1.826	1.977.591	651.535	18.176	2.423	20.599	393.290	413.889	3.524.194	121.738	4.059.821	59.552.161	26.010.560
61	21-apr	27-apr	90.449	122.736	2.279	2.039.353	667.430	20.312	2.748	23.060	425.089	448.149	3.413.451	119.912	3.981.512	57.574.570	25.359.025
60	14-apr	20-apr	98.030	131.990	2.545	1.984.726	633.294	23.255	3.151	26.406	456.309	482.715	3.290.715	117.633	3.891.063	55.535.217	24.691.595
59	7-apr	13-apr	106.326	139.470	3.341	2.134.691	633.008	26.952	3.526	30.478	488.742	519.220	3.158.725	115.088	3.793.033	53.550.491	24.058.301
58	31-mar	6-apr	125.695	129.954	2.868	1.864.364	561.997	29.337	3.743	33.080	522.625	555.705	3.019.255	111.747	3.686.707	51.415.800	23.425.293
57	24-mar	30-mar	141.396	136.218	3.000	2.156.148	690.138	29.231	3.716	32.947	529.885	562.832	2.889.301	108.879	3.561.012	49.551.436	22.863.296
56	17-mar	23-mar	160.846	133.429	2.878	2.223.594	866.496	28.428	3.546	31.974	528.680	560.654	2.753.083	105.879	3.419.616	47.395.288	22.173.158
55	10-mar	16-mar	157.677	97.923	2.522	2.298.193	762.846	26.098	3.256	29.354	506.761	536.115	2.619.654	103.001	3.258.770	45.171.694	21.306.662
54	3-mar	9-mar	145.659	95.581	2.191	2.233.998	753.257	22.393	2.756	25.149	453.734	478.883	2.521.731	100.479	3.101.093	42.873.501	20.543.816
53	24-feb	2-mar	123.272	78.284	1.940	2.106.042	704.837	19.570	2.327	21.897	409.099	430.996	2.426.150	98.288	2.955.434	40.639.503	19.790.559
52	17-feb	23-feb	92.571	96.132	2.177	1.911.583	633.294	18.295	2.146	20.441	367.507	387.948	2.347.866	96.348	2.832.162	38.533.461	19.085.722
51	10-feb	16-feb	84.272	102.384	2.169	1.840.619	612.712	18.463	2.074	20.537	373.149	393.686	2.251.734	94.171	2.739.591	36.621.878	18.452.428
50	3-feb	9-feb	84.711	105.850	2.659	1.727.685	710.556	19.512	2.143	21.655	392.312	413.967	2.149.350	92.002	2.655.319	34.781.259	17.839.716
49	27-gen	2-feb	84.652	126.383	2.921	1.736.321	561.205	20.317	2.214	22.531	415.234	437.765	2.043.500	89.343	2.570.608	33.053.574	17.129.160
48	20-gen	26-gen	85.358	135.200	3.265	28.916.655	558.165	21.355	2.372	23.727	458.690	482.417	1.917.117	86.422	2.485.956	31.317.253	16.567.955
47	13-gen	19-gen	97.335	128.513	3.338	27.316.173	491.445	22.699	2.487	25.186	510.338	535.524	1.781.917	83.157	2.400.598	29.619.436	16.009.790
46	6-gen	12-gen	121.644	117.275	3.490	25.943.071	411.679	23.712	2.636	26.348	543.692	570.040	1.653.404	79.819	2.303.263	28.124.690	15.518.345
45	30-dic	5-gen	114.132	110.399	3.300	25.071.891	375.246	23.395	2.569	25.964	543.197	569.161	1.536.129	76.329	2.181.619	27.139.378	15.106.666
44	23-dic	29-dic	90.117	124.157	3.187	24.266.188	344.572	23.662	2.549	26.211	542.517	568.728	1.425.730	73.029	2.067.487	26.243.558	14.731.420
43	16-dic	22-dic	106.794	160.167	3.985	23.504.143	299.859	24.948	2.687	27.635	578.320	605.955	1.301.573	69.842	1.977.370	25.374.719	14.386.848
42	9-dic	15-dic	113.182	182.777	4.617	22.726.347	464.175	27.342	3.003	30.345	632.968	663.313	1.141.406	65.857	1.870.576	24.483.741	14.086.989
41	2-dic	8-dic	136.493	174.034	4.879	21.765.212	551.068	30.081	3.345	33.426	704.099	737.525	958.629	61.240	1.757.394	23.386.113	13.622.814
40	25-nov	1-dic	165.879	179.265	5.055	20.672.177	672.794	32.811	3.663	36.474	743.471	779.945	784.595	56.361	1.620.901	22.127.199	13.071.746
39	18-nov	24-nov	216.950	147.532	4.842	19.488.108	778.765	34.577	3.816	38.393	759.993	798.386	605.330	51.306	1.455.022	20.726.180	12.398.952
38	11-nov	17-nov	242.609	94.775	4.134	18.244.044	854.626	33.074	3.612	36.686	697.124	733.810	457.798	46.464	1.238.072	19.239.507	11.620.187
37	4-nov	10-nov	235.634	60.748	2.918	16.980.367	872.026	28.633	2.971	31.604	558.506	590.110	363.023	42.330	995.463	17.740.196	10.765.561
36	28-ott	3-nov	195.051	30.287	1.712	15.721.158	817.717	21.114	2.225	23.339	394.803	418.142	302.275	39.412	759.829	16.285.936	9.893.535
35	21-ott	27-ott	130.329	16.983	995	14.518.637	722.570	13.955	1.411	15.366	239.724	255.090	271.988	37.700	564.778	14.953.086	9.075.818
34	14-ott	20-ott	68.982	12.977	459	13.418.714	630.929	8.454	870	9.324	133.415	142.739	255.005	36.705	434.449	13.784.181	8.353.248
33	7-ott	13-ott	35.204	7.929	216	12.432.436	505.940	5.076	514	5.590	81.603	87.193	242.028	36.246	365.467	12.762.699	7.722.319
32	30-set	6-ott	17.252	7.593	155	11.631.077	429.984	3.625	319	3.944	56.190	60.134	234.099	36.030	330.263	11.944.088	7.216.379
31	23-set	29-set	12.114	6.836	137	10.927.461	394.396	3.048	271	3.319	47.311	50.630	226.506	35.875	313.011	11.228.358	6.786.395
30	16-set	22-set	10.907	5.025	105	10.285.989	385.324	2.604	239	2.843	42.646	45.489	219.670	35.738	300.897	10.575.979	6.391.999
29	9-set	15-set	9.837	3.844	70	9.663.791	370.012	2.222	201	2.423	37.289	39.712	214.645	35.633	289.990	9.943.944	6.006.675
28	2-set	8-set	9.964	2.857	72	9.094.024	421.897	1.760	143	1.903	31.886	33.789	210.801	35.563	280.153	9.364.213	5.636.663
27	26-ago	1-set	9.015	1.929	46	8.464.735	395.642	1.380	107	1.487	25.267	26.754	207.944	35.491	270.189	8.725.909	5.214.766
26	19-ago	25-ago	6.538	1.873	40	7.871.256	309.127	1.058	66	1.124	18.590	19.714	206.015	35.445	261.174	8.125.892	4.819.124
25	12-ago	18-ago	3.399	1.681	36	7.390.822	180.300	843	58	901	14.188	15.089	204.142	35.405	254.636	7.642.059	4.509.997
24	5-ago	11-ago	2.818	1.695	44	7.068.499	174.671	801	49	850	12.711	13.561	202.461	35.369	251.237	7.316.918	4.329.697
23	29-lug	4-ago	1.931	2.010	48	6.738.101	187.316	761	41	802	11.680	12.482	200.766	35.325	248.419	6.984.589	4.155.026
22	22-lug	28-lug	1.736	1.325	50	6.389.541	189.227	749	40	789	11.820	12.609	198.756	35.277	246.488	6.634.293	3.967.710
21	15-lug	21-lug	1.408	1.990	89	6.062.068	171.368	732	49	781	11.467	12.248	197.431	35.227	244.752	6.305.412	3.778.483
20	8-lug	14-lug	1.388	2.626	85	5.762.655	172.615	777	60	837	12.082	12.919	195.441	35.138	243.344	6.004.611	3.607.115
19	1-lug	7-lug	1.378	2.567	132	5.463.095	170.525	940	70	1.010	13.232	14.242	192.815	35.053	241.956	5.703.673	3.434.500
18	24-giu	30-giu	1.745	5.663	92	5.151.277	182.848	1.090	93	1.183	14.380	15.563	190.248	34.921	240.578	5.390.110	3.263.975
17	17-giu	23-giu	1.333	6.059	270	4.816.327	189.281	1.853	115	1.968	17.605	19.573	184.585	34.829	238.833	5.053.827	3.081.127
16	10-giu	16-giu	1.939	9.880	362	4.460.146	216.157	3.301	177	3.478	21.091	24.569	178.526	34.559	237.500	4.695.707	2.891.846
15	3-giu	9-giu	2.046	8.554	513	4.085.135	198.387	4.581	263	4.844	28.028	32.872	168.646	34.197	235.561	4.318.650	2.675.689
14	27-mag	2-giu	2.960	15.434	576	3.731.737	224.050	5.916	408	6.324	33.569	39.893	160.092	33.684	233.515	3.962.292	2.477.302
13	20-mag	26-mag	3.856	15.257	787	3.313.228	253.653	7.917	521	8.438	44.504	52.942	144.658	33.108	230.555	3.539.927	2.253.252
12	13-mag	19-mag	5.483	20.362	1.262	2.883.308	257.696	9.991	716	10.707	54.422	65.129	129.401	32.321	226.699	3.104.524	1.999.599
11	6-mag	12-mag	8.203	23.808	1.603	2.460.642	229.782	12.865	952	13.817	67.449	81.266	109.039	31.059	221.216	2.673.655	1.741.903
10	29-apr	5-mag	11.508	16.290	1.963	2.045.161	237.250	16.270	1.427	17.697	80.770	98.467	85.231	29.456	213.013	2.246.666	1.512.121
9	22-apr	28-apr	17.548	17.341	2.725	1.662.977		19.723	1.863	21.586	83.619	105.205	68.941	27.493	201.505	1.846.934	1.274.871
8	15-apr	21-apr	21.469	14.470	3.597	1.287.662		24.134	2.471	26.605	81.104	107.709	51.600	24.768	183.957	1.450.150	
7	8-apr	14-apr	26.902	12.738	3.960	938.103		28.011	3.186	31.197	73.094	104.291	37.130	21.171	162.488	1.073.689	
6	1-apr	7-apr	29.794	8.663	4.720	649.653		28.718	3.792	32.510	61.557	94.067	24.392	17.211	135.586	755.445	
5	25-mar	31-mar	36.616	7.403	5.633	437.792		28.192	4.023	32.215	45.420	77.635	15.729	12.491	105.792	506.968	
4	18-mar	24-mar	37.670	5.385	4.340	265.458		21.937	3.396	25.333	28.697	54.030	8.326	6.858	69.176	296.964	
3	11-mar	17-mar	21.357	1.937	1.883	138.508		12.894	2.060	14.954	11.108	26.062	2.941	2.518	31.506	148.657	
2	4-mar	10-mar	7.647	844	556	58.259		5.038	877	5.915	2.599	8.514	1.004	635	10.149	60.761	
1	26-feb	3-mar	2.502	160	79	25.856		1.034	229	1.263	1.000	2.263	160	79	2.502	25.856	

indice
indice

	media giornaliera ultima settimana	variazione rispetto alla sett precedente	(dati di OGGI)
nuovi positivi della settimana	6.124	11,8%	5.636
nuovi dimessi /guariti della settimana	2.943	44,0%	4.125
nuovi deceduti della settimana	23	31,7%	31
nuovi tamponi della settimana	216.377	4,7%	241.766
nuove persone con tampone settimana	53.534	4,9%	56.580

ricoverati con sintomi	31,1%
terapia intensiva	24,8%
totale ospedalizzati	30,5%
isolamento domiciliare	23,3%
totale casi attivi	23,5%

In blu: casi incidenti (nuovi)
In nero casi prevalenti (presenti a una certa data)
In rosso: casi cumulati (totale dall'inizio dell'epidemia)

settimana dal

4 agosto 2021
al
10 agosto 2021

(tra parentesi le variazioni rispetto alla settimana precedente)

CASI INCIDENTI: "nuovi casi della settimana"

42.867 nuovi positivi (1.514.636 nuovi tamponi)
(11,8%)

casi attivi
116.323
(23,5%)

CASI PREVALENTI ("oggi sono presenti")

a domicilio
113.121
(23,3%)

in ospedale
3.202
(30,5%)
di cui ter intensiva
322
(24,8%)

CASI INCIDENTI: "nuovi casi della settimana"

20.602 guariti e 158 deceduti
(44,0%) (31,7%)

4.161.645 guariti totali

128.273 deceduti totali

CASI TOTALI (CUMULATI)
dall'inizio dell'epidemia
= casi attivi + casi conclusi (guariti + deceduti)
4.406.241

CASI CUMULATI di guarigione + decesso
(dall'inizio dell'epidemia)

indice

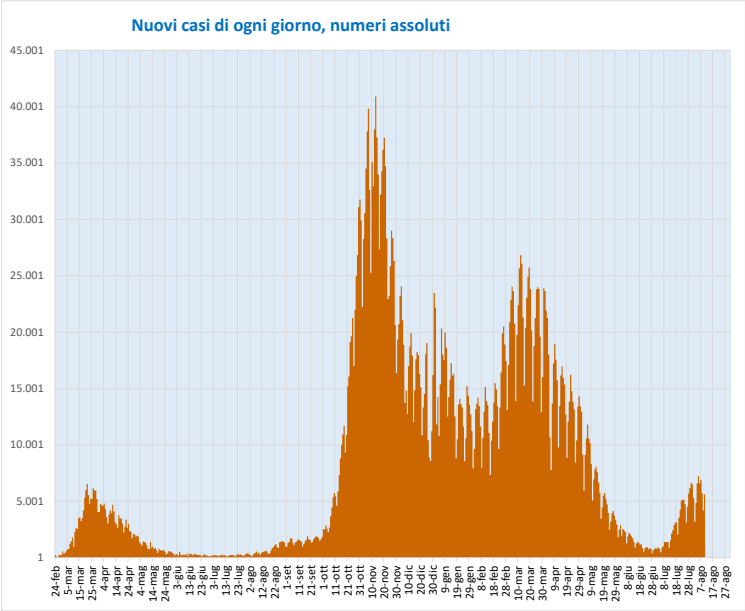
Nuovi casi di ogni giorno, numeri assoluti

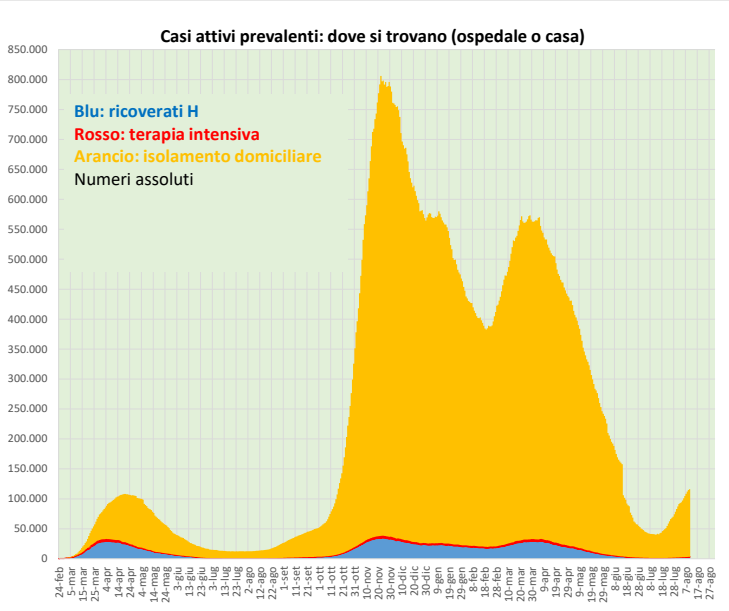
Casi attivi prevalenti: dove si trovano (ospedale o casa)
Blu: ricoverati H
Rosso: terapia intensiva
Arancio: isolamento domiciliare
Numeri assoluti

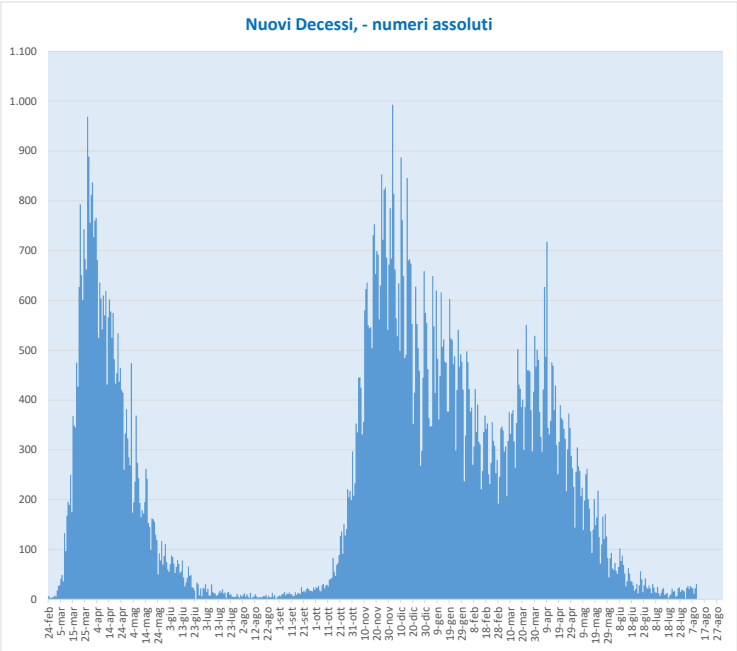
Nuovi Decessi, - numeri assoluti

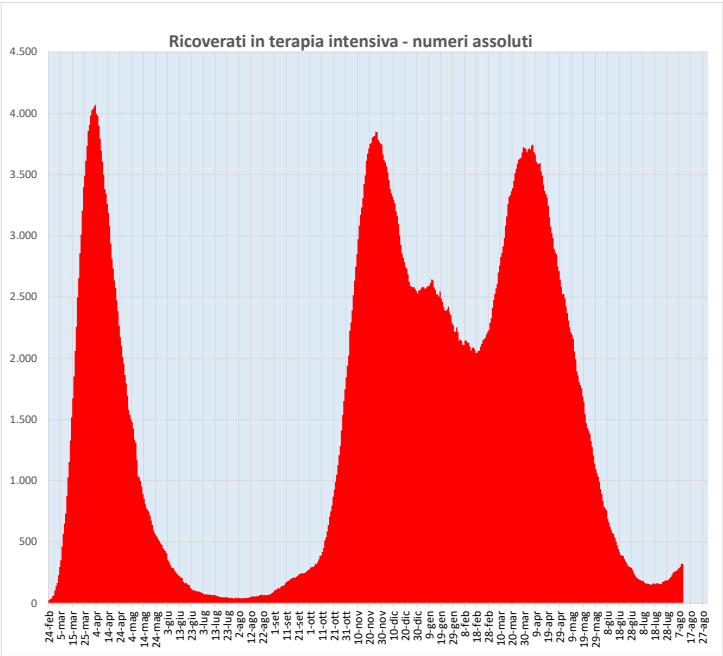
Ricoverati in terapia intensiva - numeri assoluti

indice

Dall'inizio dell'epidemia

In ascissa n. soggetti con tampone / 100.000 abitanti

In ordinata positivi / 100.000 abitanti

OGNI 100.000 abitanti	C - positivi totali	T - sogg con tamp	C / T
Piemonte	8.527	49.781	17,1%
Valle d'Aosta	9.485	59.047	16,1%
Lombardia	8.564	49.691	17,2%
Liguria	6.989	49.707	14,1%
Veneto	9.074	40.351	22,5%
P.A. Bolzano	13.897	82.676	16,8%
P.A. Trento	8.558	47.666	18,0%
Friuli Venezia Giulia	9.019	60.298	15,0%
Emilia Romagna	8.964	44.342	20,2%
Toscana	6.990	69.537	10,1%
Marche	7.078	53.872	13,1%
Umbria	6.829	47.563	14,4%
Lazio	6.327	79.302	8,0%
Abruzzo	5.950	58.055	10,2%
Molise	4.660	73.704	6,3%
Campania	7.621	59.118	12,9%
Calabria	3.826	49.011	7,8%
Basilicata	5.026	39.881	12,6%
Puglia	6.532	33.263	19,6%
Sardegna	4.038	56.263	7,2%
Sicilia	5.136	42.045	12,2%
ITALIA	**7.388**	**52.761**	**14,0%**
min	3.826	33.263	6,3%
max	13.897	82.676	22,5%

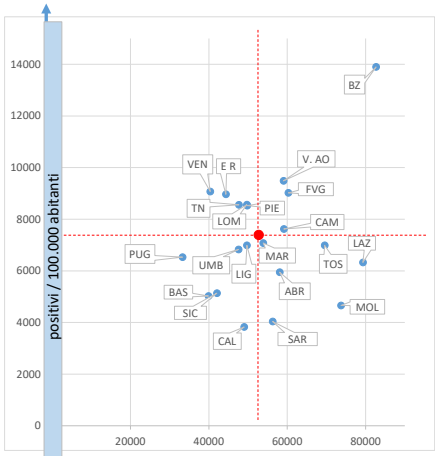

OGNI 100.000 abitanti	C / T	decessi / 100.000 ab
Piemonte	17,1%	271,4
Valle d'Aosta	16,1%	378,3
Lombardia	17,2%	337,5
Liguria	14,1%	286,5
Veneto	22,5%	238,8
P.A. Bolzano	16,8%	222,3
P.A. Trento	18,0%	249,9
Friuli Venezia Giulia	15,0%	314,3
Emilia Romagna	20,2%	297,7
Toscana	10,1%	187,9
Marche	13,1%	201,0
Umbria	14,4%	163,8
Lazio	8,0%	146,4
Abruzzo	10,2%	194,4
Molise	6,3%	163,7
Campania	12,9%	133,4
Calabria	7,8%	67,0
Basilicata	12,6%	107,0
Puglia	19,6%	168,8
Sardegna	7,2%	94,1
Sicilia	12,2%	125,1
ITALIA	14,0%	215,1
min	6,3%	67,0
max	22,5%	378,3

morti /100.000 abitanti

positività e mortalità (dall'inizio dell'epidemia)

In ascissa casi pos / persone con tampone

In ordinata **morti** / 100.000 abitanti

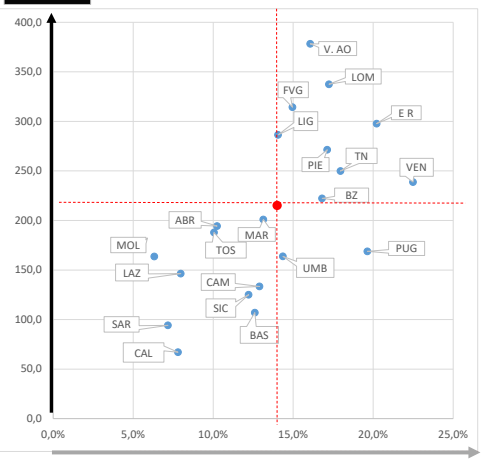

x = casi positivi /100.000 abitanti / persone con tampone /100.000 abit

indice

nuovi positivi dell'ultima settimana /100.000 abitanti

nuove persone con tampone dell'ultima settimana/100.000 abit

rapporto %

	5-giu 29-giu		15-giu 6-lug		25-giu 13-lug		5-lug 20-lug		15-lug 27-lug		25-lug 3-ago		4-ago 10-ago	
Piemonte	5	0,7%	5	0,6%	6	1,1%	13	2,1%	22	3,6%	33	5,2%	30	4,1%
	750		757		551		610		623		639		736	
Valle d'Aosta	10	1,3%	6	0,8%	6	0,7%	10	1,0%	26	2,9%	41	4,3%	49	3,0%
	787		818		797		954		906		938		1.616	
Lombardia	8	1,0%	9	1,1%	13	2,0%	26	4,5%	36	6,2%	43	7,2%	44	6,6%
	775		809		665		578		586		589		660	
Liguria	17	1,7%	4	0,7%	9	1,4%	24	3,1%	52	6,1%	54	6,4%	62	5,8%
	957		679		653		765		858		849		1.070	
Veneto	5	2,2%	9	2,3%	19	4,5%	54	8,5%	87	14,3%	94	18,6%	93	20,4%
	239		374		434		641		608		504		455	
P.A. Bolzano	7	3,5%	9	3,8%	12	5,9%	25	11,1%	26	11,2%	29	5,2%	34	3,5%
	210		233		203		228		236		564		977	
P.A. Trento	5	0,7%	5	0,8%	7	1,1%	30	4,0%	48	5,8%	39	4,6%	39	2,9%
	672		688		614		763		834		846		1.340	
Friuli Venezia Giulia	-47	1,8%	7	1,7%	9	1,2%	11	2,1%	35	4,5%	43	6,6%	49	6,9%
	-2.544		390		761		555		764		651		707	
Emilia Romagna	9	4,3%	8	4,0%	14	6,8%	30	12,5%	68	22,3%	82	25,5%	96	29,3%
	212		207		207		243		306		322		329	
Toscana	8	1,1%	9	1,2%	13	1,8%	34	4,1%	78	7,5%	115	9,8%	126	10,8%
	770		753		762		835		1.030		1.171		1.167	
Marche	5	1,1%	14	3,2%	14	3,2%	23	4,1%	39	6,4%	59	8,7%	79	9,9%
	417		425		450		548		612		682		792	
Umbria	7	2,0%	5	1,2%	8	2,5%	31	7,8%	67	13,4%	82	15,4%	104	20,4%
	354		375		331		405		500		531		507	
Lazio	10	2,8%	9	2,4%	18	5,3%	54	12,2%	84	15,9%	79	21,7%	73	#DIV/0!
	346		355		338		440		532		366		0	
Abruzzo	12	1,8%	15	2,2%	16	2,6%	20	2,8%	27	3,5%	42	5,0%	49	4,3%
	661		692		620		708		789		830		1.149	
Molise	11	1,2%	2	0,3%	9	1,6%	24	2,6%	19	2,0%	21	2,4%	20	3,0%
	977		750		533		949		927		859		684	
Campania	12	6,8%	13	6,0%	21	7,3%	26	9,9%	33	10,8%	43	12,5%	59	13,4%
	176		219		282		265		308		348		439	
Calabria	13	1,9%	10	1,7%	14	2,4%	18	3,1%	35	5,9%	46	6,3%	63	7,1%
	687		570		586		596		593		731		884	
Basilicata	17	5,0%	10	3,9%	9	3,8%	13	5,0%	24	7,6%	44	13,5%	56	13,7%
	347		247		241		269		320		327		411	
Puglia	8	3,2%	7	2,8%	9	3,4%	10	3,9%	23	6,4%	31	7,3%	44	10,0%
	263		241		253		263		360		424		443	
Sardegna	6	0,8%	7	1,0%	21	2,7%	65	5,9%	117	10,1%	134	10,3%	144	11,0%
	737		709		763		1.102		1.152		1.295		1.309	
Sicilia	15	2,9%	17	3,1%	25	4,6%	56	9,1%	75	10,6%	95	12,7%	119	14,0%
	530		552		546		619		705		748		850	
ITALIA	**8**	**1,8%**	**9**	**1,8%**	**15**	**3,1%**	**33**	**6,1%**	**54**	**9,1%**	**64**	**10,7%**	**72**	**11,4%**
	441		**510**		**486**		**532**		**589**		**599**		**628**	

min	20,3	#DIV/0!
	0,0	
max	144,2	#DIV/0!
	1616	

indice

Casi e persone con tampone dell'ultima settimana

In ascissa n. persone con tampone / 100.000 abitanti

In ordinata n. casi positivi / 100.000 abitanti

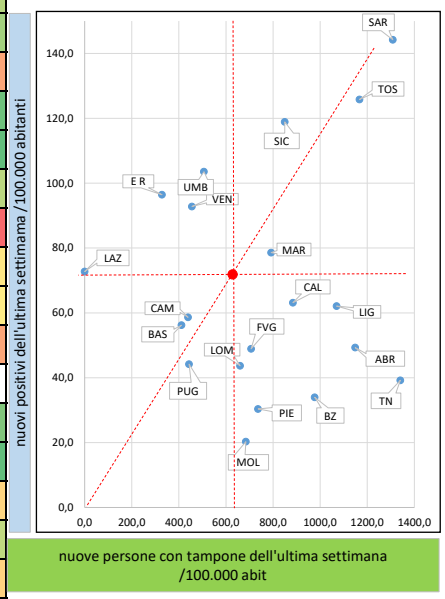

Indici ultima settimana | **Blu: casi incidenti (o variazioni)** | **Nero: casi prevalenti (presenti nel giorno)** | **Rosso: casi cumulati dall'inizio dell'epidemia**

	nuovi positivi	variaz rispetto alla settimana prec	nuovi dimessi / guariti	variaz rispetto alla settimana prec	nuovi deceduti	variaz rispetto alla settimana prec	ricoverati con sintomi OGGI	variaz rispetto a 7 gg fa	presenti in terapia intensiva - OGGI	variaz rispetto a 7 gg fa	totale ospedalizzati - OGGI	variaz rispetto a 7 gg fa	isolamento domiciliare - OGGI	variaz rispetto a 7 gg fa	totale casi attivi	variaz rispetto a 7 gg fa	tamponi	nuovi tamponi	soggetti con tampone	nuovi sogg con tampone
Piemonte	1.310	-8%	780	41%	1	0%	105	31%	4	-43%	109	25%	3.024	20%	3.133	20%	5.649.735	2%	2.146.168	2%
Valle d'Aosta	61	20%	19	0%	0		3	0%	0		3	0%	122	53%	125	51%	154.911	2%	73.829	3%
Lombardia	4.381	3%	2.567	51%	13	8%	283	19%	35	9%	318	18%	13.083	15%	13.401	16%	12.872.580	2%	4.982.816	1%
Liguria	947	14%	722	73%	2	-67%	54	64%	14	17%	68	51%	1.520	15%	1.588	16%	1.978.456	2%	757.942	2%
Veneto	4.529	-1%	3.624	60%	7	-22%	170	36%	18	13%	188	33%	13.457	7%	13.645	7%	9.890.710	3%	1.968.757	1%
P.A. Bolzano	181	16%	154	62%	0	-100%	11	38%	2	0%	13	30%	367	7%	380	8%	1.763.155	2%	440.370	1%
P.A. Trento	214	1%	186	-14%	0		14	75%	0	-100%	14	56%	363	7%	377	8%	936.201	2%	259.980	3%
Friuli Venezia Giulia	590	13%	485	84%	1	0%	27	23%	3	-25%	30	15%	834	14%	864	14%	2.358.069	2%	727.324	1%
Emilia Romagna	4.305	17%	1.211	71%	5	-17%	313	27%	31	41%	344	28%	10.989	38%	11.333	37%	7.488.469	2%	1.979.486	1%
Toscana	4.646	9%	1.601	95%	18	64%	262	54%	30	30%	292	51%	10.748	37%	11.040	38%	5.614.168	2%	2.567.705	2%
Marche	1.189	33%	493	26%	2		47	42%	6	20%	53	39%	2.798	32%	2.851	32%	1.397.209	1%	814.907	1%
Umbria	901	27%	432	60%	1		30	76%	1	-50%	31	63%	2.098	28%	2.129	28%	1.635.499	2%	413.876	1%
Lazio	4.188	-8%	0	-100%	17	13%	441	24%	63	26%	504	24%	15.166	37%	15.670	36%	8.388.310	0%	4.564.368	0%
Abruzzo	638	18%	305	13%	0	-100%	53	26%	1	0%	54	26%	1.750	23%	1.804	23%	1.895.406	2%	751.201	2%
Molise	61	-2%	33	-42%	0		4	300%	1	0%	5	150%	149	20%	154	22%	254.903	1%	221.492	1%
Campania	3.350	35%	2.774	-4%	19	12%	270	21%	16	45%	286	22%	8.111	7%	8.397	7%	5.809.218	2%	3.376.923	1%
Calabria	1.196	37%	1.037	128%	12	300%	89	25%	4	-20%	93	22%	2.894	5%	2.987	5%	1.019.361	2%	928.327	2%
Basilicata	311	27%	133	189%	0	-100%	24	26%	1	0%	25	25%	915	23%	940	23%	418.202	1%	220.644	1%
Puglia	1.748	42%	677	45%	4	33%	113	38%	20	67%	133	41%	3.519	41%	3.652	41%	3.010.595	3%	1.314.980	1%
Sardegna	2.324	8%	1.056	127%	12	71%	119	49%	22	16%	141	42%	6.515	23%	6.656	23%	1.566.941	3%	906.743	2%
Sicilia	5.797	25%	2.313	72%	44	69%	448	33%	50	56%	498	35%	14.699	29%	15.197	29%	5.417.435	2%	2.049.840	2%
ITALIA	**42.867**	**12%**	**20.602**	**44%**	**158**	**32%**	**2.880**	**31%**	**322**	**25%**	**3.202**	**30%**	**113.121**	**23%**	**116.323**	**23%**	79.519.533	**2%**	31.467.678	**1%**

indice

Principali differenze tra i dati dell'ultima settimana e quelli della settimana precedente

indice

nuovi positivi della settimana

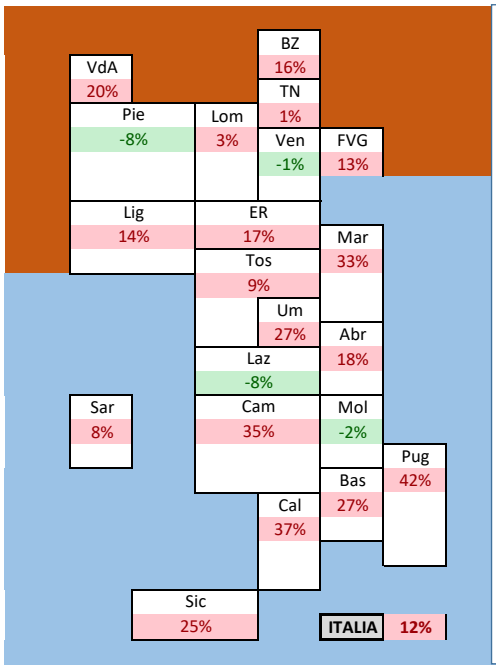

nuovi deceduti della settimana

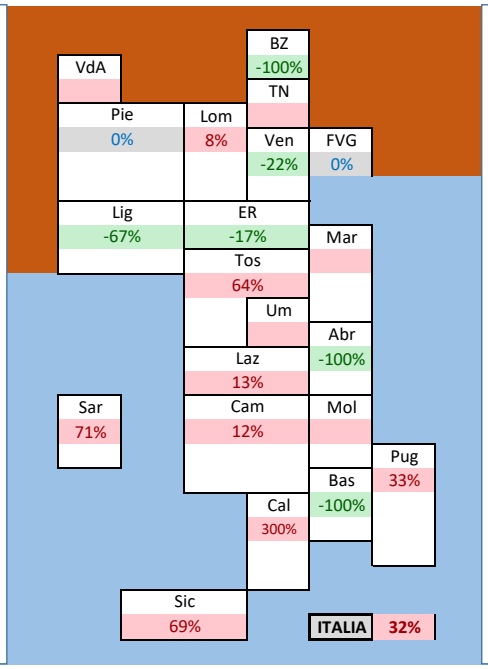

presenti oggi in terapia intensiva vs 7 gg fa

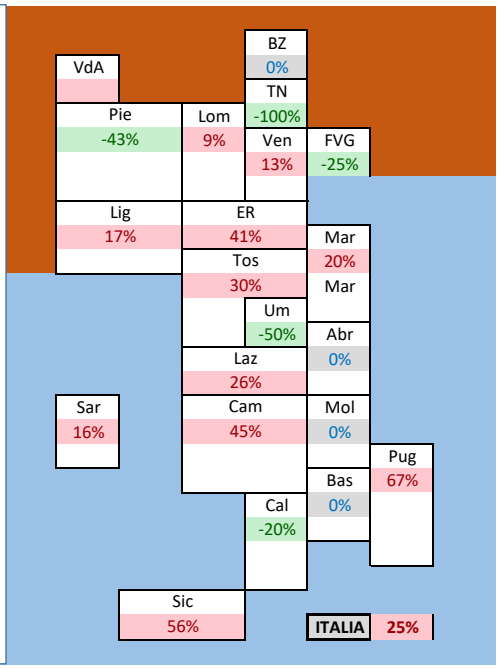

indice

NUOVI casi della settimana per ogni regione (ultime 8 settimane, per i dati completi vedi da pag 15 in poi)

indice

Periodo dal	al	Piemonte	Valle d'Aosta	Lombardia	Liguria	Veneto	P.A. Bolzano	P.A. Trento	Friuli Venezia Giulia	Emilia Romagna	Toscana	Marche	Umbria	Lazio	Abruzzo	Molise	Campania	Calabria	Basilicata	Puglia	Sardegna	Sicilia	ITALIA
variazione (rapp)		0,92	1,20	1,03	1,14	0,99	1,16	1,01	1,13	1,17	1,09	1,33	1,27	0,92	1,18	0,98	1,35	1,37	1,27	1,42	1,08	1,25	1,12
4-ago	10-ago	1.310	61	4.381	947	4.529	181	214	590	4.305	4.646	1.189	901	4.188	638	61	3.350	1.196	311	1.748	2.324	5.797	42.867
28-lug	3-ago	1.426	51	4.270	831	4.562	156	211	520	3.664	4.250	895	710	4.568	541	62	2.483	874	244	1.231	2.156	4.623	38.328
21-lug	27-lug	970	33	3.621	794	4.239	141	262	417	3.040	2.867	592	584	4.860	354	57	1.898	663	135	914	1.881	3.641	31.963
14-lug	20-lug	549	12	2.622	366	2.645	135	165	138	1.357	1.257	344	274	3.090	256	73	1.492	347	74	410	1.050	2.734	19.390
7-lug	13-lug	263	7	1.336	139	947	64	36	114	632	495	217	73	1.029	206	26	1.180	268	51	342	336	1.228	8.989
30-giu	6-lug	203	8	859	68	425	47	29	81	366	347	205	40	496	197	7	750	182	53	265	111	832	5.571
23-giu	29-giu	235	13	798	254	258	39	27	-563	402	303	69	63	555	157	34	686	241	96	332	91	749	4.839
16-giu	22-giu	351	14	1.139	105	405	58	40	108	521	420	126	90	723	139	37	751	414	127	525	67	1.102	7.262

NUOVI decessi della settimana per ogni regione (ultime 8 settimane, per i dati completi vedi da pag 15 in poi)

indice

Periodo dal	al	Piemonte	Valle d'Aosta	Lombardia	Liguria	Veneto	P.A. Bolzano	P.A. Trento	Friuli Venezia Giulia	Emilia Romagna	Toscana	Marche	Umbria	Lazio	Abruzzo	Molise	Campania	Calabria	Basilicata	Puglia	Sardegna	Sicilia	ITALIA
variazione		1,00		1,08	0,33	0,78	0,00		1,00	0,83	1,64			1,13	0,00		1,12	4,00	0,00	1,33	1,71	1,69	1,32
4-ago	10-ago	1	0	13	2	7	0	0	1	5	18	2	1	17	0	0	19	12	0	4	12	44	158
28-lug	3-ago	1	0	12	6	9	1	0	1	6	11	0	0	15	1	0	17	3	1	3	7	26	120
21-lug	27-lug	0	0	8	3	5	1	0	0	10	9	1	0	6	1	0	19	16	0	9	3	20	111
14-lug	20-lug	1	-1	8	5	6	0	0	0	1	7	0	0	8	1	0	15	2	0	6	3	14	76
7-lug	13-lug	2	1	11	0	4	2	0	0	4	6	0	1	22	0	0	29	4	0	7	0	11	104
30-giu	6-lug	0	0	13	1	4	0	1	0	3	22	2	4	29	0	1	50	8	1	4	1	18	162
23-giu	29-giu	3	0	20	3	6	0	1	-10	11	15	3	1	21	3	0	81	4	1	32	3	22	220
16-giu	22-giu	12	1	21	5	9	0	1	4	14	23	7	1	27	6	0	34	7	2	18	4	25	221

Totale casi per regione (numero casi cumulati dall'inizio dell'epidemia) (ultime 8 settimane, per i dati completi vedi da pag 15 in poi)

indice

dati al	Piemonte	Valle d'Aosta	Lombardia	Liguria	Veneto	P.A. Bolzano	P.A. Trento	Friuli Venezia Giulia	Emilia Romagna	Toscana	Marche	Umbria	Lazio	Abruzzo	Molise	Campania	Calabria	Basilicata	Puglia	Sardegna	Sicilia	ITALIA
10-ago	367.615	11.860	858.785	106.568	442.718	74.023	46.680	108.790	400.155	258.099	107.067	59.427	364.145	76.984	14.003	435.345	72.467	27.808	258.216	65.077	250.409	**4.406.241**
3-ago	366.305	11.799	854.404	105.621	438.189	73.842	46.466	108.200	395.850	253.453	105.878	58.526	359.957	76.346	13.942	431.995	71.271	27.497	256.468	62.753	244.612	**4.363.374**
27-lug	364.879	11.748	850.134	104.790	433.627	73.686	46.255	107.680	392.186	249.203	104.983	57.816	355.389	75.805	13.880	429.512	70.397	27.253	255.237	60.597	239.989	**4.325.046**
20-lug	363.909	11.715	846.513	103.996	429.388	73.545	45.993	107.263	389.146	246.336	104.391	57.232	350.529	75.451	13.823	427.614	69.734	27.118	254.323	58.716	236.348	**4.293.083**
13-lug	363.360	11.703	843.891	103.630	426.743	73.410	45.828	107.125	387.789	245.079	104.047	56.958	347.439	75.195	13.750	426.122	69.387	27.044	253.913	57.666	233.614	**4.273.693**
6-lug	363.097	11.696	842.555	103.491	425.796	73.346	45.792	107.011	387.157	244.584	103.830	56.885	346.410	74.989	13.724	424.942	69.119	26.993	253.571	57.330	232.386	**4.264.704**
29-giu	362.894	11.688	841.696	103.423	425.371	73.299	45.763	106.930	386.791	244.237	103.625	56.845	345.914	74.792	13.717	424.192	68.937	26.940	253.306	57.219	231.554	**4.259.133**
22-giu	362.659	11.675	840.898	103.169	425.113	73.260	45.736	107.493	386.389	243.934	103.556	56.782	345.359	74.635	13.683	423.506	68.696	26.844	252.974	57.128	230.805	**4.254.294**

Totale decessi per regione (numero decessi cumulati dall'inizio dell'epidemia) (ultime 8 settimane, per i dati completi vedi da pag 15 in poi)

indice

dati al	Piemonte	Valle d'Aosta	Lombardia	Liguria	Veneto	P.A. Bolzano	P.A. Trento	Friuli Venezia Giulia	Emilia Romagna	Toscana	Marche	Umbria	Lazio	Abruzzo	Molise	Campania	Calabria	Basilicata	Puglia	Sardegna	Sicilia	ITALIA
10-ago	11.701	473	33.843	4.368	11.650	1.184	1.363	3.791	13.290	6.937	3.041	1.425	8.426	2.515	492	7.621	1.269	592	6.675	1.517	6.100	**128.273**
3-ago	11.700	473	33.830	4.366	11.643	1.184	1.363	3.790	13.285	6.919	3.039	1.424	8.409	2.515	492	7.602	1.257	592	6.671	1.505	6.056	**128.115**
27-lug	11.699	473	33.818	4.360	11.634	1.183	1.363	3.789	13.279	6.908	3.039	1.424	8.394	2.514	492	7.585	1.254	591	6.668	1.498	6.030	**127.995**
20-lug	11.699	473	33.810	4.357	11.629	1.182	1.363	3.789	13.269	6.899	3.038	1.424	8.388	2.513	492	7.566	1.238	591	6.659	1.495	6.010	**127.884**
13-lug	11.698	474	33.802	4.352	11.623	1.182	1.363	3.789	13.268	6.892	3.038	1.424	8.380	2.512	492	7.551	1.236	591	6.653	1.492	5.996	**127.808**
6-lug	11.696	473	33.791	4.352	11.619	1.180	1.363	3.789	13.264	6.886	3.038	1.423	8.358	2.512	492	7.522	1.232	591	6.646	1.492	5.985	**127.704**
29-giu	11.696	473	33.778	4.351	11.615	1.180	1.362	3.789	13.261	6.864	3.036	1.419	8.329	2.512	491	7.472	1.224	590	6.642	1.491	5.967	**127.542**
22-giu	11.693	473	33.758	4.348	11.609	1.180	1.361	3.799	13.250	6.849	3.033	1.418	8.308	2.509	491	7.391	1.220	589	6.610	1.488	5.945	**127.322**

Casi registrati fino a una certa data in ogni regione (ogni 100.000 abitanti) (ultime 8 settimane, per i dati completi vedi da pag 15 in poi)

indice

	Piemonte	Valle d'Aosta	Lombardia	Liguria	Veneto	P.A. Bolzano	P.A. Trento	Friuli Venezia Giulia	Emilia Romagna	Toscana	Marche	Umbria	Lazio	Abruzzo	Molise	Campania	Calabria	Basilicata	Puglia	Sardegna	Sicilia	ITALIA
									Emi	Tos		Umb								Sar	Sic	
Casi ultima settimana (ogni 100.000 ab)	20°	15°	17°	10°	6°	19°	18°	14°	5°	2°	7°	4°	8°	13°	21°	11°	9°	12°	16°	1°	3°	
	30	49	44	62	93	34	39	49	96	126	79	104	73	49	20	59	63	56	44	144	119	**72**

			Val			Ven	Bolzano			Fri	Emi													
	class	8°	2°	6°	12°	3°	1°	7°	4°	5°	11°	10°	13°	15°	16°	19°	9°	21°	18°	14°	20°	17°	
totali al	10-ago	8.527	9.485	8.564	6.989	9.074	13.897	8.558	9.019	8.964	6.990	7.078	6.829	6.327	5.950	4.660	7.621	3.826	5.026	6.532	4.038	5.136	**7.388**
	3-ago	8.497	9.437	8.521	6.927	8.981	13.863	8.519	8.970	8.867	6.864	6.999	6.726	6.254	5.900	4.639	7.563	3.763	4.970	6.487	3.894	5.017	**7.316**
	27-lug	8.463	9.396	8.478	6.872	8.887	13.834	8.481	8.927	8.785	6.749	6.940	6.644	6.175	5.858	4.619	7.519	3.717	4.926	6.456	3.760	4.923	**7.252**
	20-lug	8.441	9.369	8.442	6.820	8.800	13.808	8.433	8.893	8.717	6.671	6.901	6.577	6.090	5.831	4.600	7.486	3.682	4.902	6.433	3.643	4.848	**7.198**
	13-lug	8.428	9.360	8.416	6.796	8.746	13.782	8.402	8.881	8.687	6.637	6.878	6.546	6.036	5.811	4.575	7.460	3.663	4.888	6.423	3.578	4.792	**7.166**
	6-lug	8.422	9.354	8.402	6.787	8.727	13.770	8.396	8.872	8.673	6.624	6.864	6.537	6.019	5.795	4.567	7.439	3.649	4.879	6.414	3.557	4.767	**7.151**
	29-giu	8.417	9.348	8.394	6.783	8.718	13.761	8.390	8.865	8.664	6.614	6.850	6.533	6.010	5.780	4.564	7.426	3.640	4.869	6.407	3.550	4.750	**7.141**
	22-giu	8.412	9.337	8.386	6.766	8.713	13.754	8.385	8.912	8.655	6.606	6.846	6.525	6.000	5.768	4.553	7.414	3.627	4.852	6.399	3.545	4.734	**7.133**
	15-giu	8.404	9.326	8.374	6.759	8.705	13.743	8.378	8.903	8.644	6.595	6.838	6.515	5.988	5.757	4.541	7.401	3.605	4.829	6.386	3.541	4.712	**7.121**

Decessi registrati fino a una certa data in ogni regione (ogni 100.000 abitanti) (ultime 8 settimane, per i dati completi vedi da pag 15 in poi)

indice

	Piemonte	Valle d'Aosta	Lombardia	Liguria	Veneto	P.A. Bolzano	P.A. Trento	Friuli Venezia Giulia	Emilia Romagna	Toscana	Marche	Umbria	Lazio	Abruzzo	Molise	Campania	Calabria	Basilicata	Puglia	Sardegna	Sicilia	ITALIA
										Tos						Cam	Cal			Sar	Sic	
Decessi ultima settimana (ogni	15°	16°	10°	9°	7°	16°	16°	14°	12°	4°	8°	11°	6°	16°	16°	5°	3°	16°	13°	2°	1°	
	0,0	0,0	0,1	0,1	0,1	0,0	0,0	0,1	0,1	0,5	0,1	0,1	0,3	0,0	0,0	0,3	0,6	0,0	0,1	0,7	0,9	**0,3**

			Val	Lom	Lig				Fri	Emi														
	class	6°	1°	2°	5°	8°	9°	7°	3°	4°	12°	10°	14°	16°	11°	15°	17°	21°	19°	13°	20°	18°	
totali al	10-ago	271,4	378,3	337,5	286,5	238,8	222,3	249,9	314,3	297,7	187,9	201,0	163,8	146,4	194,4	163,7	133,4	67,0	107,0	168,8	94,1	125,1	**215,1**
	3-ago	271,4	378,3	337,4	286,3	238,6	222,3	249,9	314,2	297,6	187,4	200,9	163,6	146,1	194,4	163,7	133,1	66,4	107,0	168,7	93,4	124,2	**214,8**
	27-lug	271,4	378,3	337,2	285,9	238,4	222,1	249,9	314,1	297,5	187,1	200,9	163,6	145,8	194,3	163,7	132,8	66,2	106,8	168,7	92,9	123,7	**214,6**
	20-lug	271,4	378,3	337,2	285,7	238,3	221,9	249,9	314,1	297,2	186,8	200,8	163,6	145,7	194,2	163,7	132,5	65,4	106,8	168,4	92,8	123,3	**214,4**
	13-lug	271,3	379,1	337,1	285,4	238,2	221,9	249,9	314,1	297,2	186,6	200,8	163,6	145,6	194,1	163,7	132,2	65,3	106,8	168,3	92,6	123,0	**214,3**
	6-lug	271,3	378,3	337,0	285,4	238,1	221,5	249,9	314,1	297,1	186,5	200,8	163,5	145,2	194,1	163,7	131,7	65,0	106,8	168,1	92,6	122,8	**214,1**
	29-giu	271,3	378,3	336,9	285,3	238,1	221,5	249,7	314,1	297,1	185,9	200,7	163,1	144,7	194,1	163,4	130,8	64,6	106,6	168,0	92,5	122,4	**213,8**
	22-giu	271,2	378,3	336,7	285,1	237,9	221,5	249,5	315,0	296,8	185,5	200,5	163,0	144,3	193,9	163,4	129,4	64,4	106,5	167,2	92,3	121,9	**213,5**

Pazienti ricoverati (presenti a una certa data, esclusa terapia intensiva) in ogni regione (ogni 100.000 abitanti) (ultime 8 settimane, per i dati completi vedi da pag 15 in poi)

indice

	Piemonte	Valle d'Aosta	Lombardia	Liguria	Veneto	P.A. Bolzano	P.A. Trento	Friuli Venezia Giulia	Emilia Romagna	Toscana	Marche	Umbria	Lazio	Abruzzo	Molise	Campania	Calabria	Basilicata	Puglia	Sardegna	Sicilia	ITALIA
									Emi	Tos			Laz							Sar	Sic	
dati al	10/8	17°	18°	15°	10°	11°	20°	16°	19°	5°	4°	13°	12°	2°	9°	21°	6°	7°	8°	14°	3°	1°	
	10-ago	2,4	2,4	2,8	3,5	3,5	2,1	2,6	2,2	7,0	7,1	3,1	3,4	7,7	4,1	1,3	4,7	4,7	4,3	2,9	7,4	9,2	**4,8**
	3-ago	1,9	2,4	2,4	2,2	2,6	1,5	1,5	1,8	5,5	4,6	2,2	2,0	6,2	3,2	0,3	3,9	3,7	3,4	2,1	5,0	6,9	**3,7**
	27-lug	1,6	0,8	1,8	2,3	1,9	1,9	1,1	0,8	3,6	3,0	0,8	1,4	4,4	1,9	0,3	3,3	2,9	2,3	2,0	4,3	4,8	**2,7**
	20-lug	1,3	0,0	1,4	0,9	1,0	1,3	0,4	0,7	3,1	1,9	0,8	1,0	2,3	1,5	0,3	3,2	2,5	2,9	1,9	3,6	3,2	**2,0**
	13-lug	1,3	0,0	1,3	0,7	0,9	1,1	0,0	0,3	3,2	1,5	0,6	0,9	2,2	2,2	0,3	3,4	2,3	2,2	1,7	2,6	2,9	**1,9**
	6-lug	1,9	0,0	1,6	0,9	0,8	1,1	0,2	0,6	3,7	2,0	0,5	1,5	2,3	1,8	0,7	3,7	2,7	2,9	2,4	2,1	2,8	**2,1**
	29-giu	3,8	0,8	2,5	1,2	1,1	1,1	0,9	0,8	4,3	2,7	1,4	2,0	3,3	1,9	2,7	3,7	3,6	3,3	3,3	1,9	3,3	**2,8**
	22-giu	4,8	0,8	3,9	1,8	1,5	1,3	1,5	0,7	4,7	3,4	2,0	3,0	5,0	3,2	2,3	4,8	4,5	5,2	4,4	3,3	4,6	**3,8**

Pazienti ricoverati, presenti a una certa data, IN TERAPIA INTENSIVA in ogni regione (ogni 100.000 abitanti) (ultime 8 settimane, per i dati completi vedi da pag 15 in poi)

indice

	Piemonte	Valle d'Aosta	Lombardia	Liguria	Veneto	P.A. Bolzano	P.A. Trento	Friuli Venezia Giulia	Emilia Romagna	Toscana	Marche	Umbria	Lazio	Abruzzo	Molise	Campania	Calabria	Basilicata	Puglia	Sardegna	Sicilia	ITALIA
				Lig						Tos			Laz							Sar	Sic	
dati al	10/8	18°	20°	11°	4°	10°	9°	20°	14°	6°	5°	8°	17°	2°	19°	12°	13°	15°	16°	7°	1°	3°	
	10-ago	0,09	0,00	0,35	0,92	0,37	0,38	0,00	0,25	0,69	0,81	0,40	0,11	1,09	0,08	0,33	0,28	0,21	0,18	0,51	1,37	1,03	**0,54**
	3-ago	0,16	0,00	0,32	0,79	0,33	0,38	0,18	0,33	0,49	0,62	0,33	0,23	0,87	0,08	0,33	0,19	0,26	0,18	0,30	1,18	0,66	**0,43**
	27-lug	0,07	0,00	0,29	0,39	0,33	0,00	0,00	0,17	0,20	0,51	0,26	0,23	0,61	0,00	0,00	0,18	0,26	0,00	0,25	0,56	0,62	**0,32**
	20-lug	0,07	0,00	0,31	0,39	0,27	0,00	0,00	0,00	0,34	0,41	0,13	0,11	0,49	0,08	0,00	0,23	0,21	0,00	0,23	0,19	0,43	**0,28**
	13-lug	0,07	0,00	0,35	0,39	0,16	0,38	0,00	0,08	0,29	0,41	0,13	0,11	0,43	0,08	0,00	0,25	0,11	0,00	0,20	0,06	0,41	**0,26**
	6-lug	0,21	0,00	0,45	0,46	0,08	0,19	0,00	0,08	0,43	0,43	0,07	0,00	0,57	0,08	0,00	0,32	0,26	0,00	0,20	0,06	0,37	**0,31**
	29-giu	0,32	0,00	0,52	0,46	0,16	0,56	0,00	0,00	0,60	0,76	0,26	0,34	0,94	0,08	0,00	0,37	0,32	0,00	0,38	0,19	0,49	**0,45**
	22-giu	0,58	0,00	0,73	0,52	0,27	0,56	0,55	0,00	0,76	1,03	0,40	0,34	1,30	0,15	0,00	0,40	0,58	0,00	0,40	0,25	0,51	**0,61**

casi di positività dall'inizio dell'epidemia (casi cumulati)

	Le 25 province con il maggior numero di casi				Le 25 province con la maggiore intensità di casi / 100.000 abitanti	
	10 agosto 2021	numero	% cumul		10 agosto 2021	densità
1	Milano	277.383	6,4%	1	Bolzano	13.897
2	Roma	263.103	12,5%	2	Rimini	11.120
3	Napoli	256.965	18,4%	3	Belluno	10.876
4	Torino	196.674	22,9%	4	Como	10.208
5	Brescia	107.889	25,4%	5	Varese	9.984
6	Bari	96.244	27,6%	6	Udine	9.670
7	Bologna	96.020	29,9%	7	Gorizia	9.578
8	Varese	88.342	31,9%	8	Forlì-Cesena	9.536
9	Verona	87.403	33,9%	9	Verona	9.452
10	Padova	84.159	35,8%	10	Treviso	9.414
11	Treviso	83.177	37,8%	11	Modena	9.403
12	Monza e della Brianza	80.498	39,6%	12	Bologna	9.400
13	Bolzano	74.023	41,3%	13	Trieste	9.306
14	Palermo	73.595	43,0%	14	Monza e della Brianza	9.251
15	Vicenza	72.304	44,7%	15	Reggio nell'Emilia	9.248
16	Venezia	72.261	46,4%	16	Prato	9.201
17	Firenze	71.671	48,0%	17	Aosta	9.109
18	Salerno	69.910	49,6%	18	Cuneo	9.037
19	Caserta	66.995	51,2%	19	Padova	9.013
20	Modena	66.490	52,7%	20	Mantova	9.002
21	Catania	63.412	54,2%	21	Torino	8.816
22	Como	61.010	55,6%	22	Sondrio	8.629
23	Genova	55.222	56,9%	23	Brescia	8.594
24	Bergamo	54.259	58,1%	24	Trento	8.558
25	Cuneo	52.969	59,3%	25	Venezia	8.513

Le prime 25 province per numero di casi = 59,3% di tutti i casi italiani

La tabella a destra mostra invece la densità dei casi (per 100.000 abitanti)

(Casi cumulati dall'inizio dell'epidemia)

casi di positività dell'ultima settimana (casi incidenti)

indice

casi / 100.000 - ultima settimana

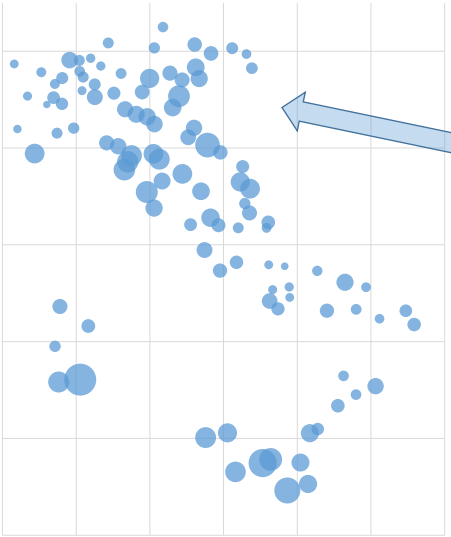

	Le 25 province con la maggiore intensità di casi / 100.000 abitanti		variaz vs sett precedente
	ultima settimana	intensità	
1	Cagliari	315,2	4,1%
2	Caltanissetta	244,6	24,2%
3	Ragusa	208,5	-11,8%
4	Rimini	187,9	50,4%
5	Enna	159,8	92,5%
6	Pistoia	148,4	34,1%
7	Rovigo	146,3	78,4%
8	Livorno	143,1	26,0%
9	Pisa	139,9	17,7%
10	Sud Sardegna	136,0	3,3%
11	Trapani	134,1	60,5%
12	Firenze	133,9	4,5%
13	Lucca	133,6	-22,2%
14	Agrigento	130,6	8,0%
15	Fermo	120,5	66,9%
16	Imperia	119,9	26,1%
17	Prato	119,8	-11,2%
18	Arezzo	119,7	51,5%
19	Verona	113,9	-14,1%
20	Macerata	113,6	88,8%
21	Palermo	112,4	29,1%
22	Terni	105,2	19,3%
23	Siracusa	101,7	34,7%
24	Reggio Calabria	101,5	39,3%
25	Catania	99,8	47,9%

Le prime 25 province per numero di casi = 57,6% di tutti i casi italiani

La tabella a destra mostra invece la densità dei casi (per 100.000 abitanti)

(Casi incidenti dell'ultima settimana)

Indicatori regionali

pos / abit = casi positivi dell'ultima settimana / 100.000 abitanti = **INCIDENZA**

pos / tamp = casi positivi dell'ultima settimana / tamponi dell'ultima settimana = **QUOZ DI POSITIVITA' DEI TAMPONI**

tamp / abit = tamponi dell'ultima settimana / 100.000 abitanti = **QUANTITA' TAMPONI ESEGUITI**

ric TI / ric H = ricoveri in terapia intensiva, presenti in data odierna / ricoveri totali (compresa terapia intensiva) presenti in data odierna = **GRAVITA' RICOVERI**

ric H / abit = ricoveri totali (compresa terapia intensiva) presenti in data odierna / 100.000 abitanti **= QUOZ OSPEDALIZZAZIONE**

dec / ric H = decessi dell'ultima settimana / ricoveri totali (compresa terapia intensiva) presenti 14 giorni fa **= MORTALITA' OSPEDALIERA**

dec / abit = decessi dell'ultima settimana / 100.000 abitanti **= MORTALITA'**

dec / pos = decessi dell'ultima settimana / casi positivi di due settimane prima **= LETALITA'**

	pos / abit	pos / tamp	tamp / abit	RIC TI / RIC H	RIC H / abit	dec / RIC H	dec / abit	dec / pos
Piemonte	30,4	1,1%	2,7%	3,7%	2,5	1,4%	0,02	0,10%
Valle d'Aosta	48,8	1,7%	2,9%	0,0%	2,4	0,0%	0,00	0,00%
Lombardia	43,7	1,8%	2,5%	11,0%	3,2	6,2%	0,13	0,36%
Liguria	62,1	2,0%	3,0%	20,6%	4,5	4,9%	0,13	0,25%
Veneto	92,8	1,7%	5,6%	9,6%	3,9	6,5%	0,14	0,17%
P.A. Bolzano	34,0	0,5%	6,7%	15,4%	2,4	0,0%	0,00	0,00%
P.A. Trento	39,2	1,2%	3,4%	0,0%	2,6	0,0%	0,00	0,00%
Friuli Venezia Giulia	48,9	1,6%	3,0%	10,0%	2,5	8,3%	0,08	0,24%
Emilia Romagna	96,4	2,6%	3,7%	9,0%	7,7	2,9%	0,11	0,16%
Toscana	125,8	4,8%	2,6%	10,3%	7,9	14,1%	0,49	0,63%
Marche	78,6	5,9%	1,3%	11,3%	3,5	12,5%	0,13	0,34%
Umbria	103,5	2,3%	4,5%	3,2%	3,6	7,1%	0,11	0,17%
Lazio	72,8	#DIV/0!	0,0%	12,5%	8,8	5,9%	0,30	0,35%
Abruzzo	49,3	1,5%	3,3%	1,9%	4,2	0,0%	0,00	0,00%
Molise	20,3	2,9%	0,7%	20,0%	1,7	0,0%	0,00	0,00%
Campania	58,6	3,3%	1,8%	5,6%	5,0	9,6%	0,33	1,00%
Calabria	63,1	6,0%	1,1%	4,3%	4,9	20,3%	0,63	1,81%
Basilicata	56,2	5,4%	1,0%	4,0%	4,5	0,0%	0,00	0,00%
Puglia	44,2	2,0%	2,2%	15,0%	3,4	4,5%	0,10	0,44%
Sardegna	144,2	5,5%	2,6%	15,6%	8,7	15,2%	0,74	0,64%
Sicilia	118,9	5,0%	2,4%	10,0%	10,2	16,7%	0,90	1,21%
ITALIA	**71,9**	**2,8%**	**2,5%**	**10,1%**	**5,4**	8,8%	**0,26**	**0,49%**

indice

indice

I grafici che seguono rappresentano l'andamento settimanale dell'incidenza di nuovi casi (somma mobile ultimi 7 giorni/ 100.000 abitanti) nelle diverse regioni.
Si ricorda la rilevanza che viene attribuita alla soglia di **250 nuovi casi a settimana /100.000 abitanti**.

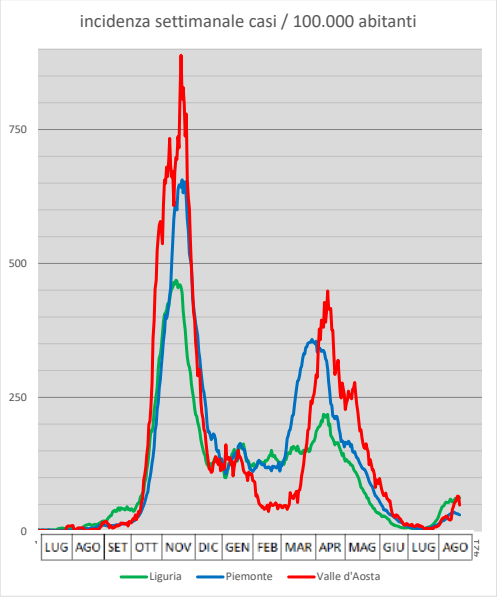

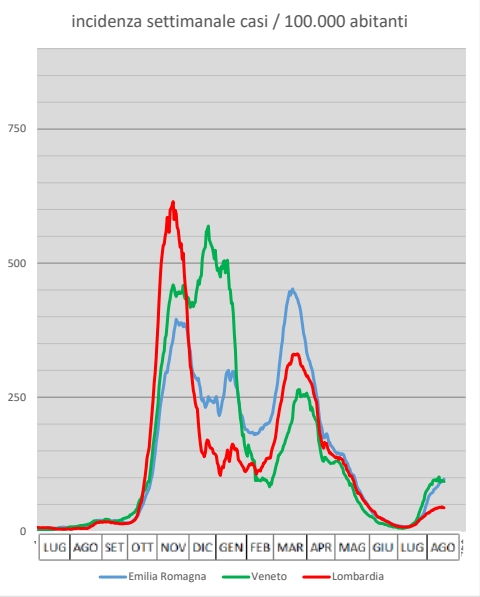

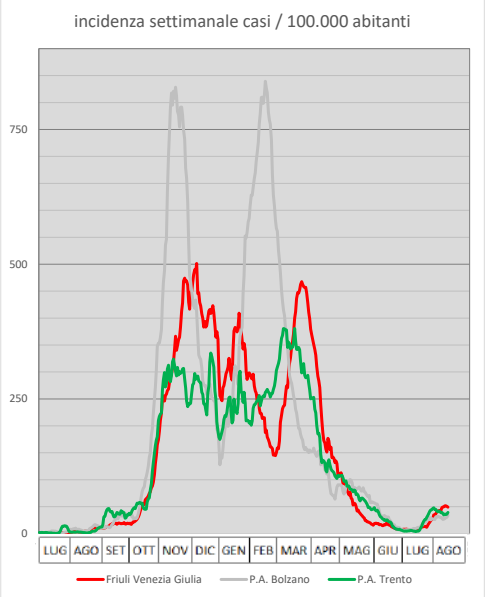

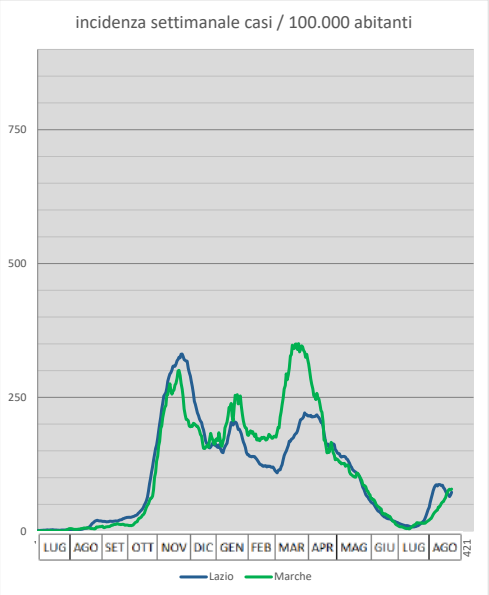

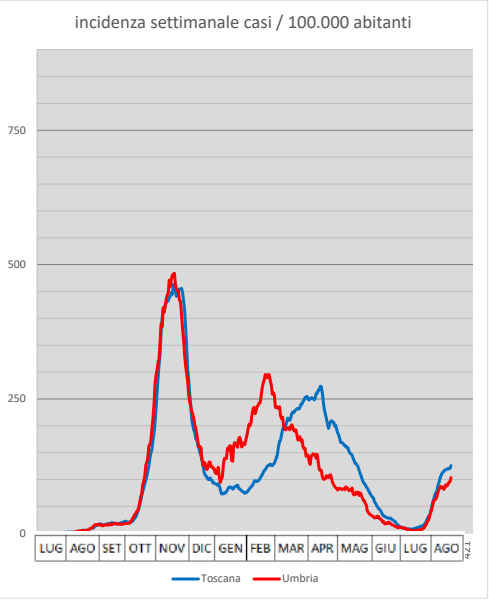

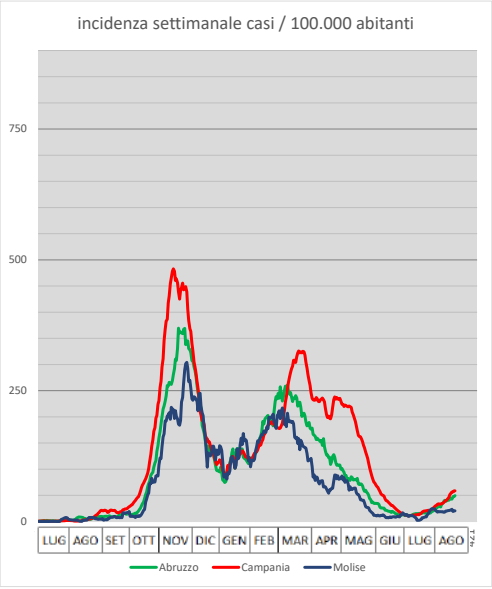

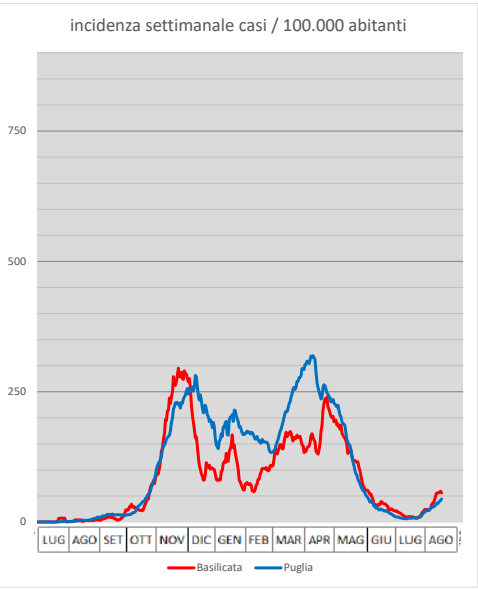

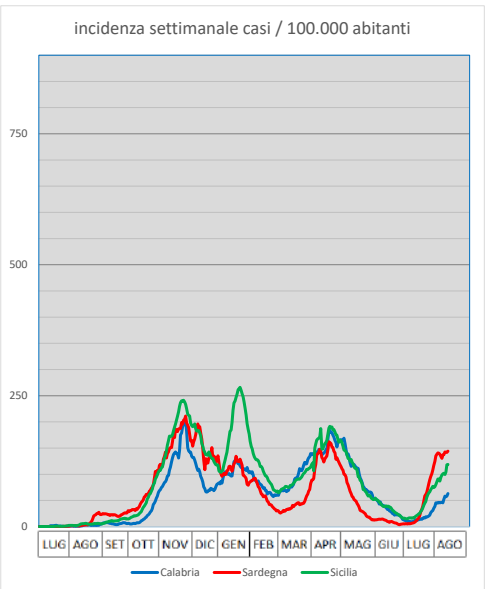

indice

DIAGRAMMI "RADAR" REGIONALI - ULTIMA SETTIMANA

Gli stessi 8 indicatori, espressi come scostamento % rispetto ai valori nazionali

LEGENDA:

pos / abit = casi positivi dell'ultima settimana / 100.000 abitanti = **INCIDENZA**

pos / tamp = casi positivi dell'ultima settimana / tamponi dell'ultima settimana = **QUOZ DI POSITIVITA' DEI TAMPONI**

tamp / abit = tamponi dell'ultima settimana / 100.000 abitanti = **QUANTITA' TAMPONI ESEGUITI**

ric TI / ric H = ricoveri in terapia intensiva, presenti in data odierna / ricoveri totali (compresa terapia intensiva) presenti in data odierna = **GRAVITA' RICOVERI**

ric H / abit = ricoveri totali (compresa terapia intensiva) presenti in data odierna / 100.000 abitanti **= QUOZ OSPEDALIZZAZIONE**

dec / ric H = decessi dell'ultima settimana / ricoveri totali (compresa terapia intensiva) presenti 14 giorni fa **= MORTALITA' OSPEDALIERA**

dec / abit = decessi dell'ultima settimana / 100.000 abitanti **= MORTALITA'**

dec / pos = decessi dell'ultima settimana / casi positivi di due settimane prima **= LETALITA'**

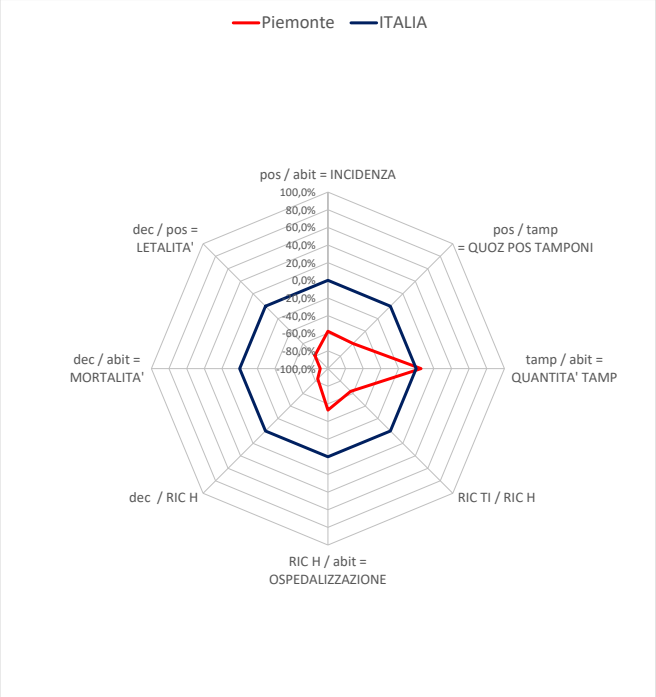

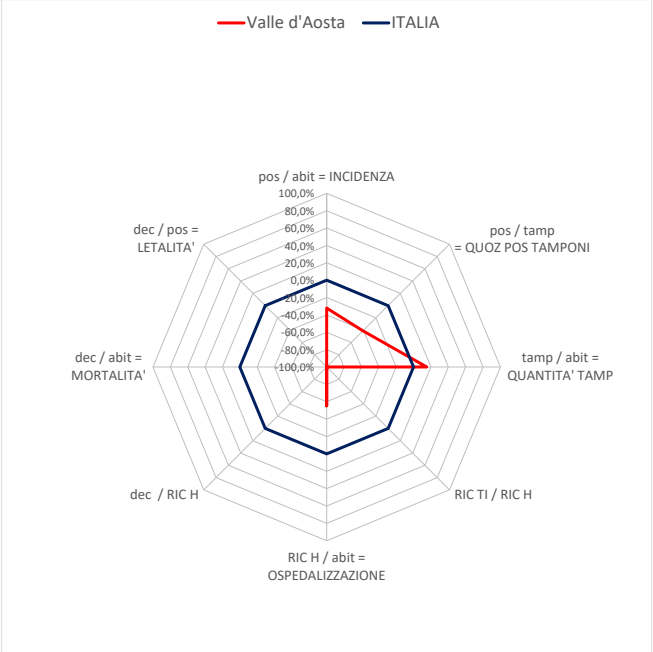

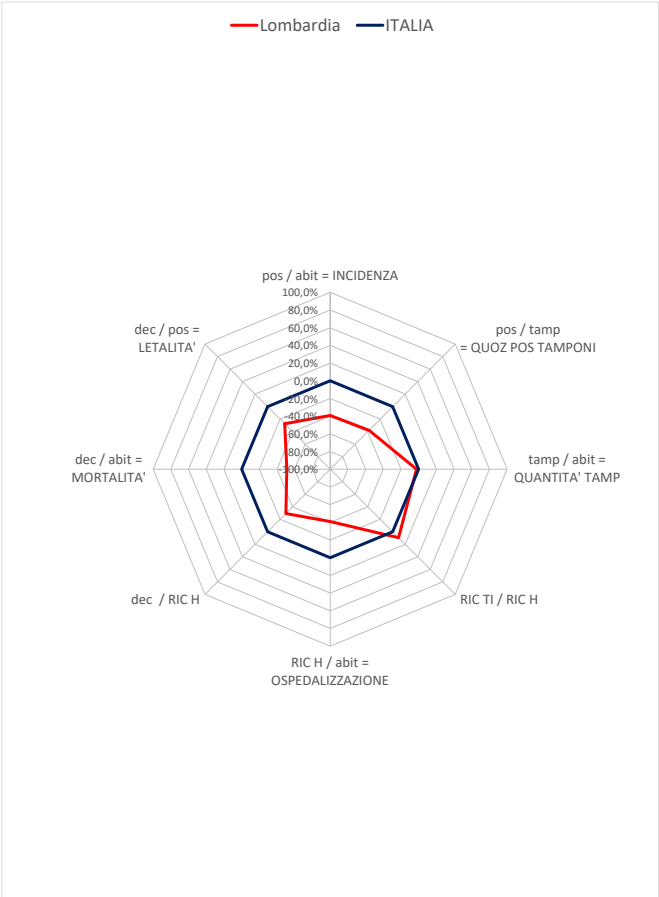

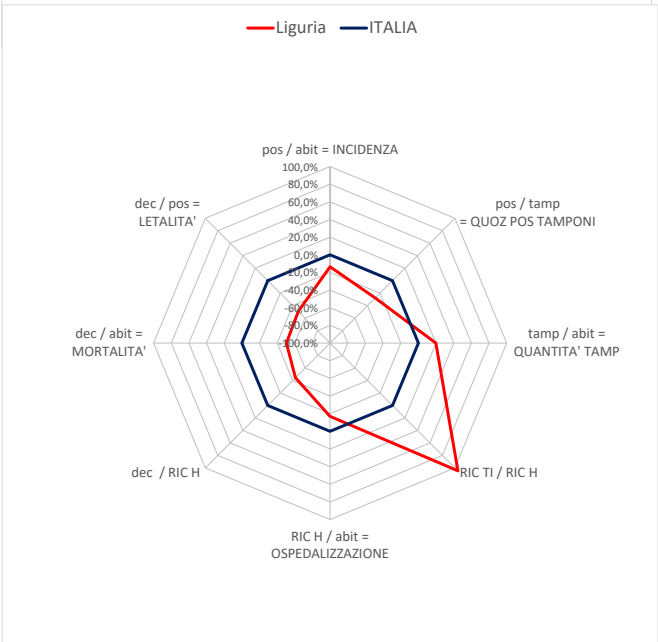

indice

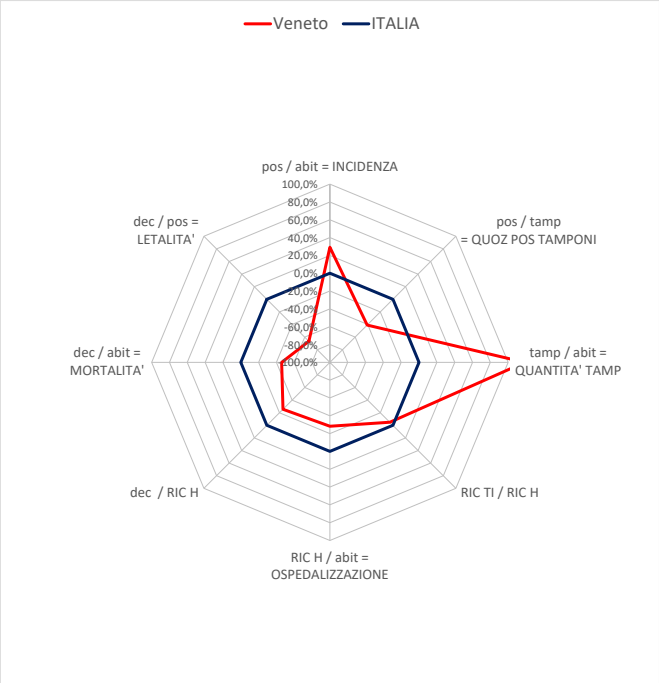
Veneto
ITALIA
pos / abit = INCIDENZA
pos / tamp = QUOZ POS TAMPONI
tamp / abit = QUANTITA' TAMP
RIC TI / RIC H
RIC H / abit = OSPEDALIZZAZIONE
dec / RIC H
dec / abit = MORTALITA'
dec / pos = LETALITA'
100,0%
80,0%
60,0%
40,0%
20,0%
0,0%
-20,0%
-40,0%
-60,0%
-80,0%
-100,0%

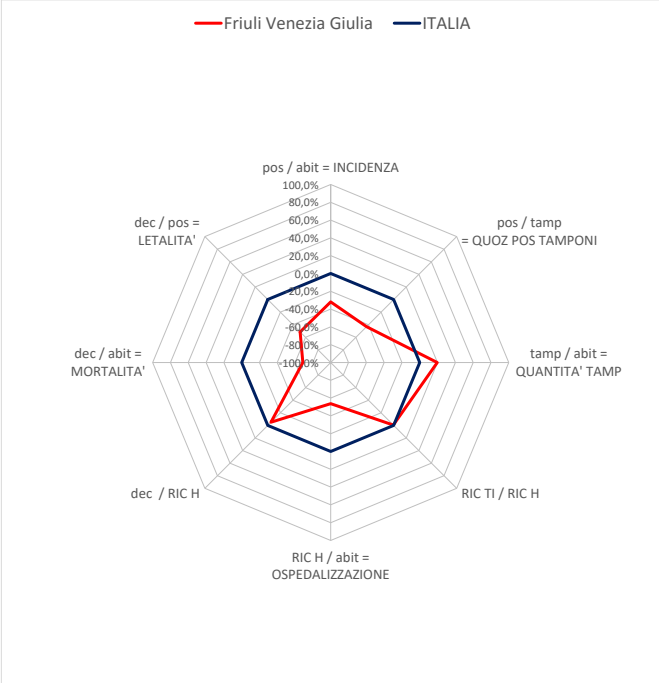
Friuli Venezia Giulia
ITALIA
pos / abit = INCIDENZA
pos / tamp = QUOZ POS TAMPONI
tamp / abit = QUANTITA' TAMP
RIC TI / RIC H
RIC H / abit = OSPEDALIZZAZIONE
dec / RIC H
dec / abit = MORTALITA'
dec / pos = LETALITA'
100,0%
80,0%
60,0%
40,0%
20,0%
0,0%
-20,0%
-40,0%
-60,0%
-80,0%
-100,0%

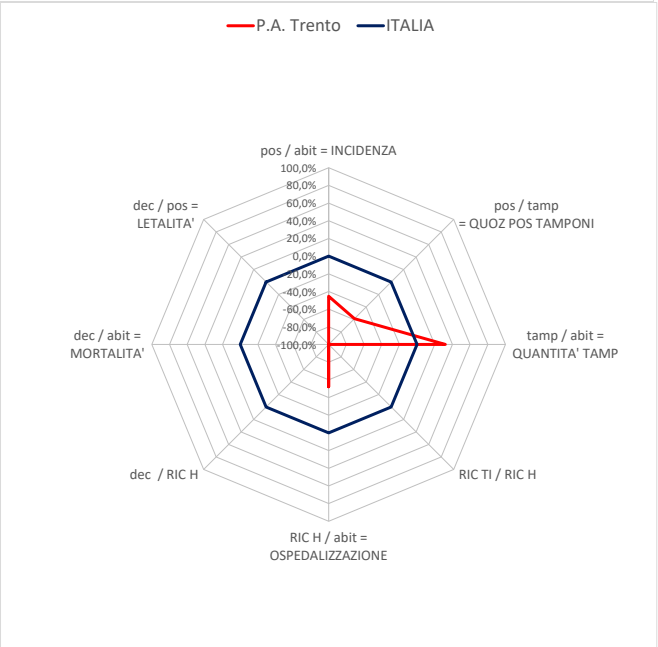
P.A. Trento
ITALIA
pos / abit = INCIDENZA
pos / tamp = QUOZ POS TAMPONI
tamp / abit = QUANTITA' TAMP
RIC TI / RIC H
RIC H / abit = OSPEDALIZZAZIONE
dec / RIC H
dec / abit = MORTALITA'
dec / pos = LETALITA'
100,0%
80,0%
60,0%
40,0%
20,0%
0,0%
-20,0%
-40,0%
-60,0%
-80,0%
-100,0%

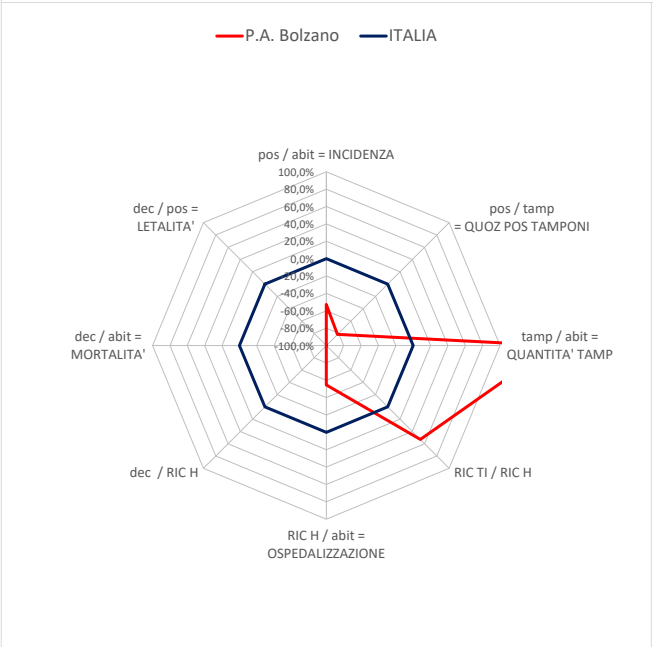
P.A. Bolzano
ITALIA
pos / abit = INCIDENZA
pos / tamp = QUOZ POS TAMPONI
tamp / abit = QUANTITA' TAMP
RIC TI / RIC H
RIC H / abit = OSPEDALIZZAZIONE
dec / RIC H
dec / abit = MORTALITA'
dec / pos = LETALITA'
100,0%
80,0%
60,0%
40,0%
20,0%
0,0%
-20,0%
-40,0%
-60,0%
-80,0%
-100,0%

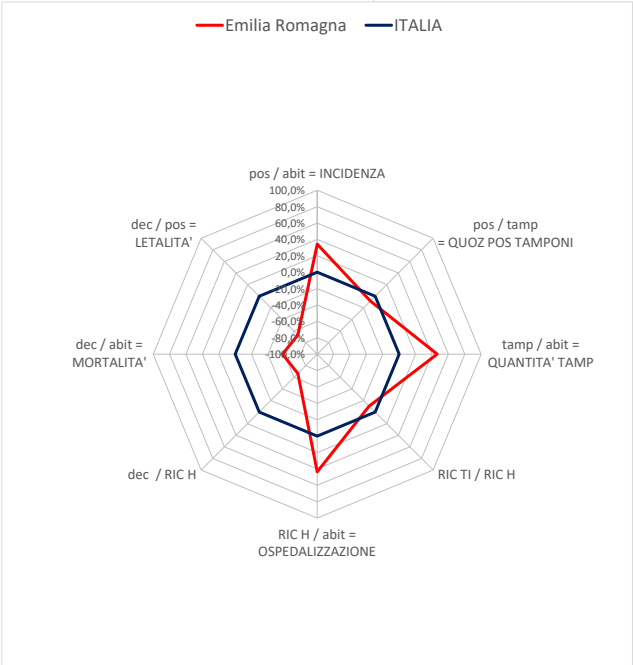
Emilia Romagna
ITALIA
pos / abit = INCIDENZA
pos / tamp = QUOZ POS TAMPONI
tamp / abit = QUANTITA' TAMP
RIC TI / RIC H
RIC H / abit = OSPEDALIZZAZIONE
dec / RIC H
dec / abit = MORTALITA'
dec / pos = LETALITA'
100,0%
80,0%
60,0%
40,0%
20,0%
0,0%
-20,0%
-40,0%
-60,0%
-80,0%
-100,0%

indice

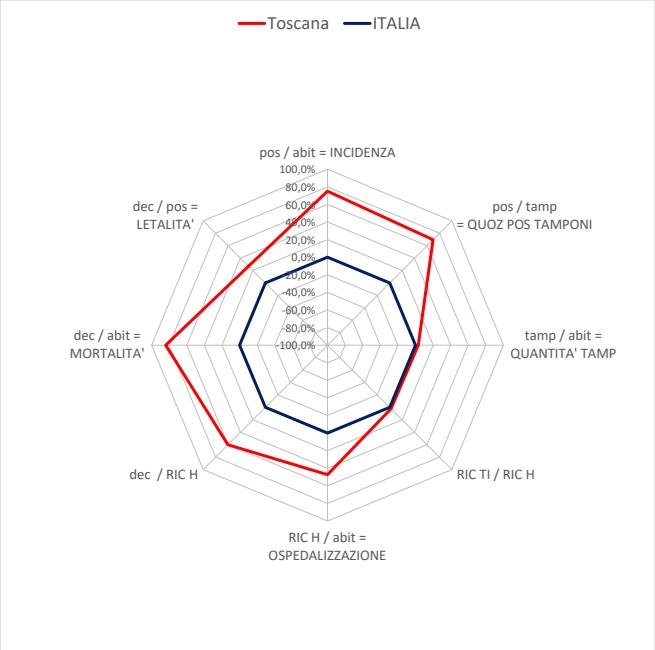
Toscana
ITALIA
pos / abit = INCIDENZA
pos / tamp = QUOZ POS TAMPONI
tamp / abit = QUANTITA' TAMP
RIC TI / RIC H
RIC H / abit = OSPEDALIZZAZIONE
dec / RIC H
dec / abit = MORTALITA'
dec / pos = LETALITA'
100,0%
80,0%
60,0%
40,0%
20,0%
0,0%
-20,0%
-40,0%
-60,0%
-80,0%
-100,0%

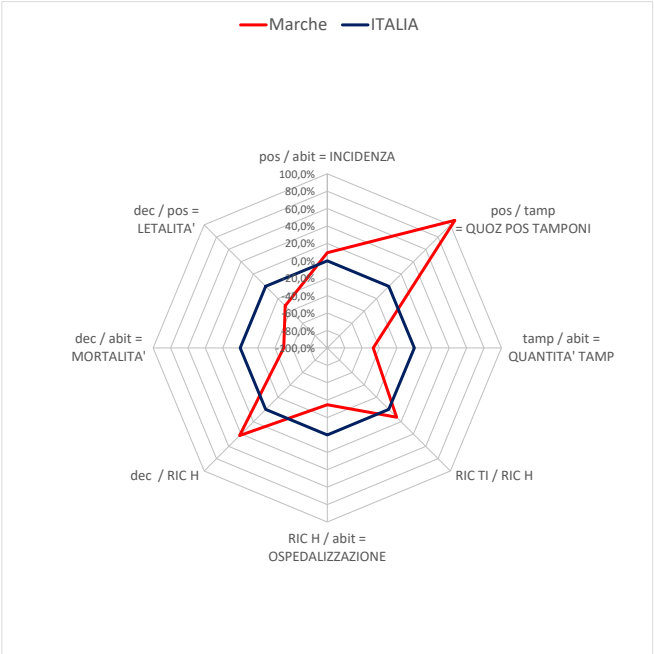
Marche
ITALIA
pos / abit = INCIDENZA
pos / tamp = QUOZ POS TAMPONI
tamp / abit = QUANTITA' TAMP
RIC TI / RIC H
RIC H / abit = OSPEDALIZZAZIONE
dec / RIC H
dec / abit = MORTALITA'
dec / pos = LETALITA'
100,0%
80,0%
60,0%
40,0%
20,0%
0,0%
-20,0%
-40,0%
-60,0%
-80,0%
-100,0%

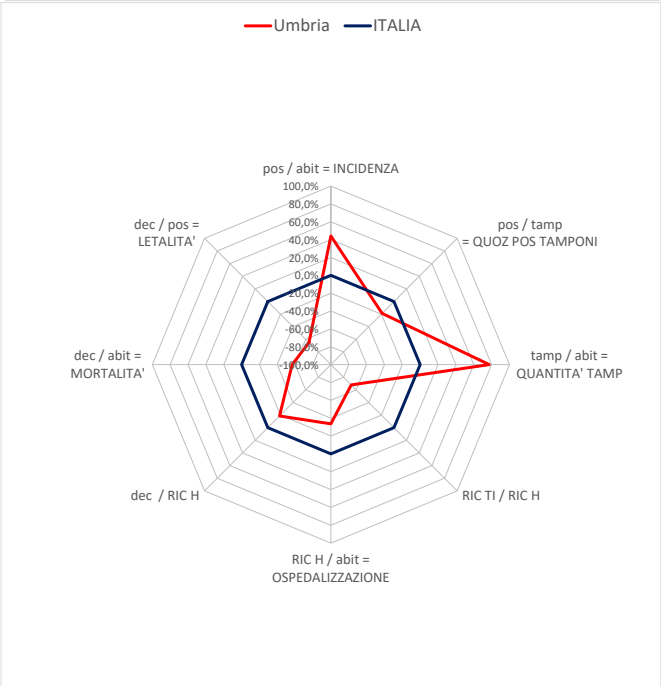
Umbria
ITALIA
pos / abit = INCIDENZA
pos / tamp = QUOZ POS TAMPONI
tamp / abit = QUANTITA' TAMP
RIC TI / RIC H
RIC H / abit = OSPEDALIZZAZIONE
dec / RIC H
dec / abit = MORTALITA'
dec / pos = LETALITA'
100,0%
80,0%
60,0%
40,0%
20,0%
0,0%
-20,0%
-40,0%
-60,0%
-80,0%
-100,0%

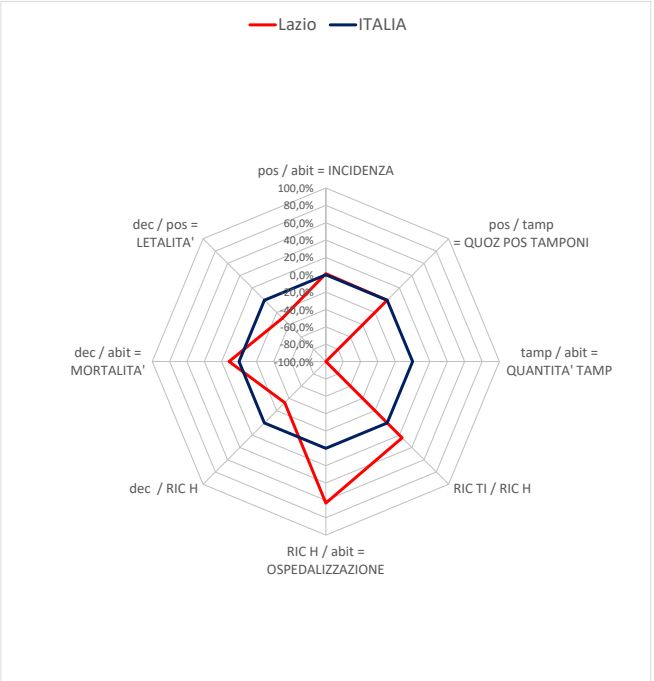
Lazio
ITALIA
pos / abit = INCIDENZA
pos / tamp = QUOZ POS TAMPONI
tamp / abit = QUANTITA' TAMP
RIC TI / RIC H
RIC H / abit = OSPEDALIZZAZIONE
dec / RIC H
dec / abit = MORTALITA'
dec / pos = LETALITA'
100,0%
80,0%
60,0%
40,0%
20,0%
0,0%
-20,0%
-40,0%
-60,0%
-80,0%
-100,0%

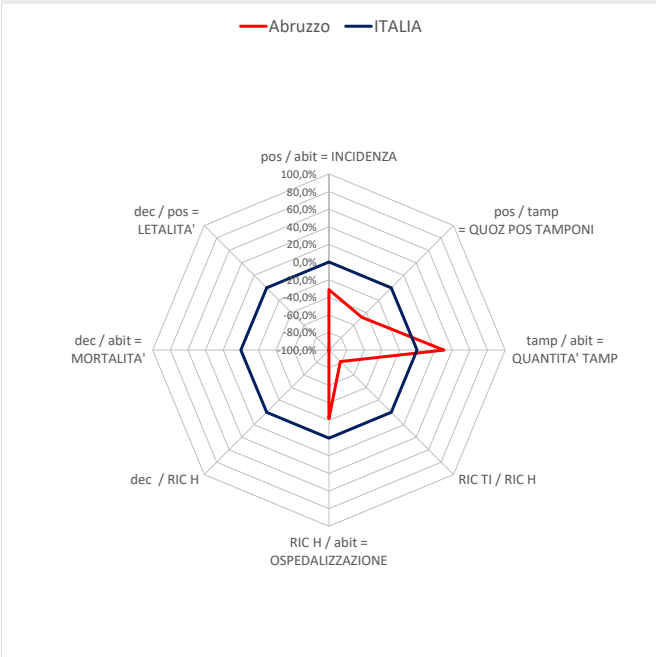
Abruzzo
ITALIA
pos / abit = INCIDENZA
pos / tamp = QUOZ POS TAMPONI
tamp / abit = QUANTITA' TAMP
RIC TI / RIC H
RIC H / abit = OSPEDALIZZAZIONE
dec / RIC H
dec / abit = MORTALITA'
dec / pos = LETALITA'
100,0%
80,0%
60,0%
40,0%
20,0%
0,0%
-20,0%
-40,0%
-60,0%
-80,0%
-100,0%

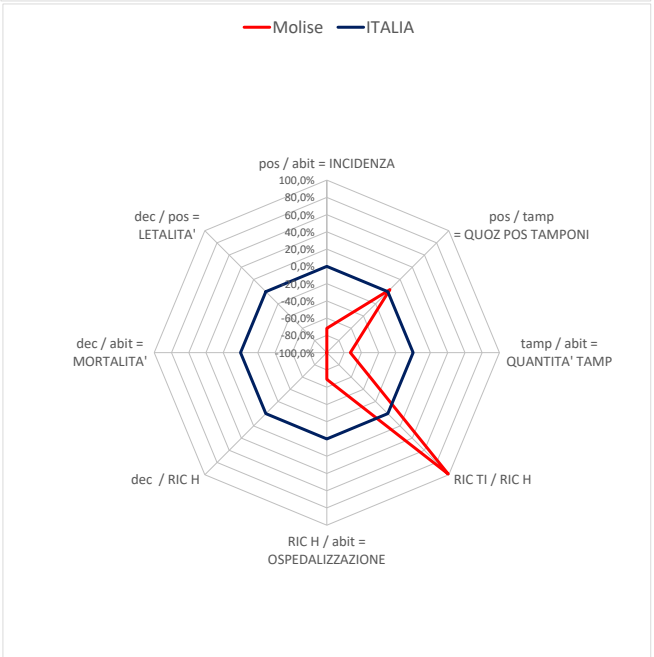
Molise
ITALIA
pos / abit = INCIDENZA
pos / tamp = QUOZ POS TAMPONI
tamp / abit = QUANTITA' TAMP
RIC TI / RIC H
RIC H / abit = OSPEDALIZZAZIONE
dec / RIC H
dec / abit = MORTALITA'
dec / pos = LETALITA'
100,0%
80,0%
60,0%
40,0%
20,0%
0,0%
-20,0%
-40,0%
-60,0%
-80,0%
-100,0%

indice

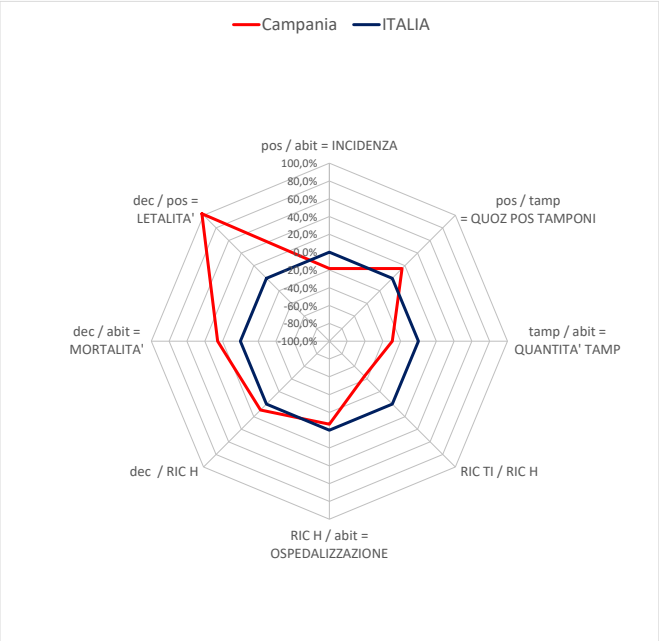
Campania
ITALIA
pos / abit = INCIDENZA
pos / tamp = QUOZ POS TAMPONI
tamp / abit = QUANTITA' TAMP
RIC TI / RIC H
RIC H / abit = OSPEDALIZZAZIONE
dec / RIC H
dec / abit = MORTALITA'
dec / pos = LETALITA'
100,0%
80,0%
60,0%
40,0%
20,0%
0,0%
-20,0%
-40,0%
-60,0%
-80,0%
-100,0%

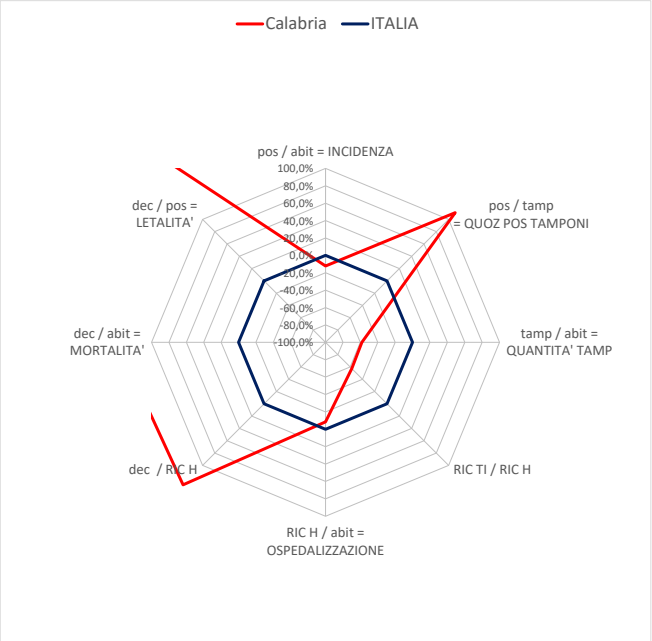
Calabria
ITALIA
pos / abit = INCIDENZA
pos / tamp = QUOZ POS TAMPONI
tamp / abit = QUANTITA' TAMP
RIC TI / RIC H
RIC H / abit = OSPEDALIZZAZIONE
dec / RIC H
dec / abit = MORTALITA'
dec / pos = LETALITA'
100,0%
80,0%
60,0%
40,0%
20,0%
0,0%
-20,0%
-40,0%
-60,0%
-80,0%
-100,0%

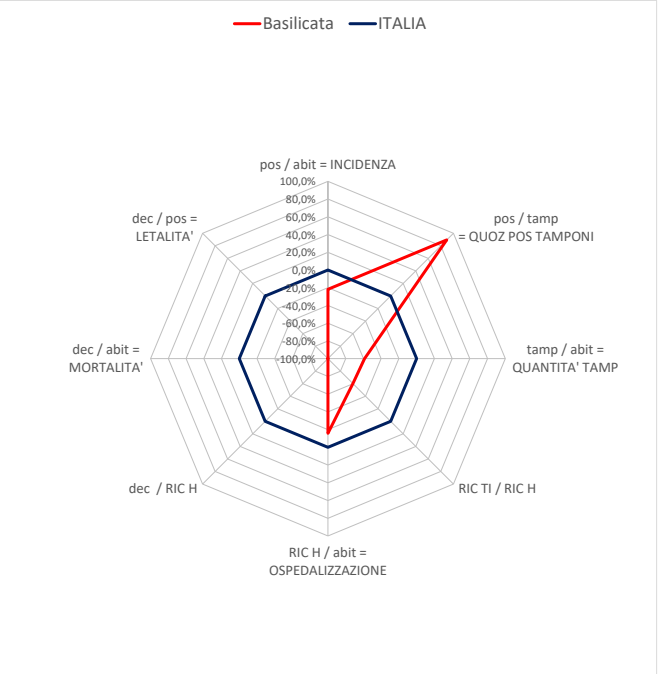
Basilicata
ITALIA
pos / abit = INCIDENZA
pos / tamp = QUOZ POS TAMPONI
tamp / abit = QUANTITA' TAMP
RIC TI / RIC H
RIC H / abit = OSPEDALIZZAZIONE
dec / RIC H
dec / abit = MORTALITA'
dec / pos = LETALITA'
100,0%
80,0%
60,0%
40,0%
20,0%
0,0%
-20,0%
-40,0%
-60,0%
-80,0%
-100,0%

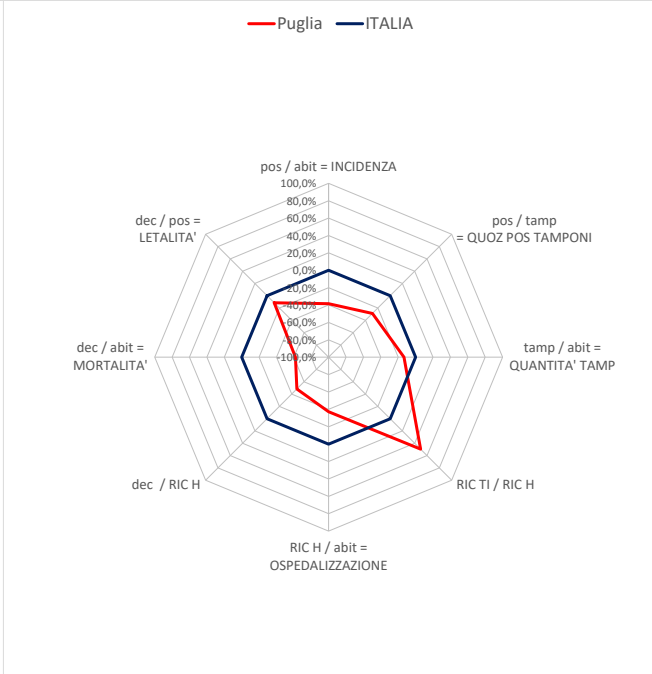
Puglia
ITALIA
pos / abit = INCIDENZA
pos / tamp = QUOZ POS TAMPONI
tamp / abit = QUANTITA' TAMP
RIC TI / RIC H
RIC H / abit = OSPEDALIZZAZIONE
dec / RIC H
dec / abit = MORTALITA'
dec / pos = LETALITA'
100,0%
80,0%
60,0%
40,0%
20,0%
0,0%
-20,0%
-40,0%
-60,0%
-80,0%
-100,0%

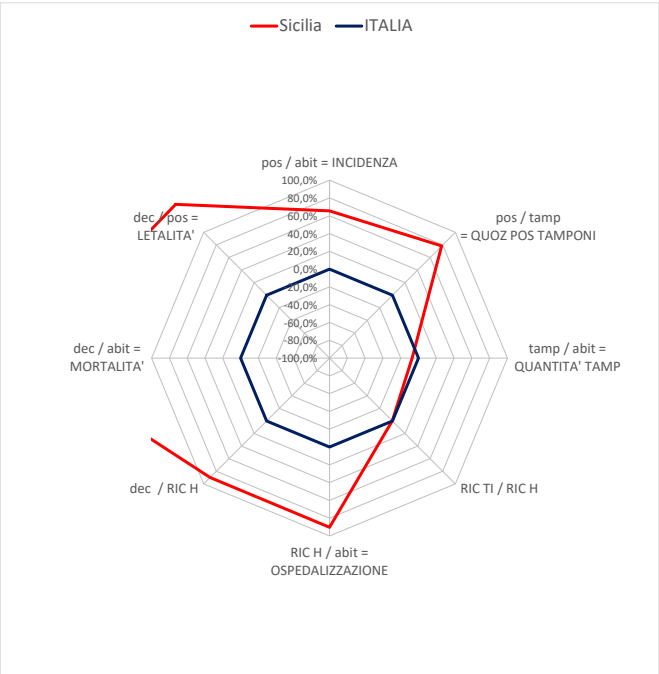
Sicilia
ITALIA
pos / abit = INCIDENZA
pos / tamp = QUOZ POS TAMPONI
tamp / abit = QUANTITA' TAMP
RIC TI / RIC H
RIC H / abit = OSPEDALIZZAZIONE
dec / RIC H
dec / abit = MORTALITA'
dec / pos = LETALITA'
100,0%
80,0%
60,0%
40,0%
20,0%
0,0%
-20,0%
-40,0%
-60,0%
-80,0%
-100,0%

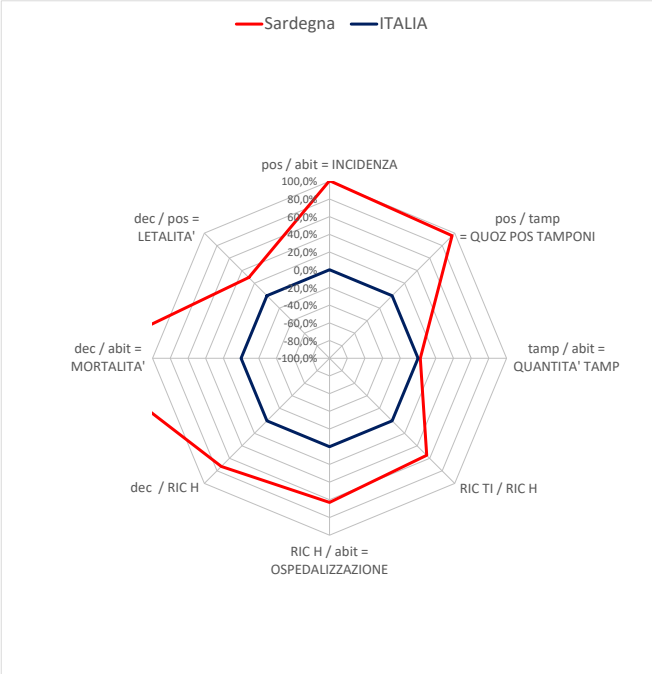
Sardegna
ITALIA
pos / abit = INCIDENZA
pos / tamp = QUOZ POS TAMPONI
tamp / abit = QUANTITA' TAMP
RIC TI / RIC H
RIC H / abit = OSPEDALIZZAZIONE
dec / RIC H
dec / abit = MORTALITA'
dec / pos = LETALITA'
100,0%
80,0%
60,0%
40,0%
20,0%
0,0%
-20,0%
-40,0%
-60,0%
-80,0%
-100,0%

NOTE della Protezione Civile (solo le più recenti)

indice

10/08/2021	La Regione Emilia Romagna comunica che dal totale dei positivi sono stati eliminati 12 casi, dei quali 10 positivi a test antigenico ma non confermati da tampone molecolare e 2 in quanto giudicati non casi COVID-19. La Regione Lazio precisa che, a causa della sospensione dei sistemi informatici a seguito di un attacco hacker al CED regionale, vengono aggiornati solo i dati relativi ai nuovi positivi, ai decessi ed alle ospedalizzazioni. La Regione Sicilia comunica che tra decessi comunicati in data odierna n. 5 sono deceduti il 08/08/21 - n. 3 il 07/08/21 - n. 2 il 06/08/21 e n.1 il 04/08/21.
09/08/2021	La Regione Lazio comunica che, a causa della sospensione dei sistemi informatici a seguito di un attacco hacker al CED regionale, vengono aggiornati solo i dati relativi ai nuovi positivi, ai decessi ed alle ospedalizzazioni.
08/08/2021	La Regione Emilia Romagna comunica che dal totale dei casi positivi sono stati eliminati 2 casi, positivi a test antigenico ma non confermati da tampone molecolare. La Regione Lazio comunica che a causa della sospensione dei sistemi informatici a seguito di un attacco hacker al CED regionale, vengono aggiornati solo i dati relativi ai nuovi positivi, ai decessi ed alle ospedalizzazioni.
07/08/2021	La Regione Abruzzo comunica che dal totale dei positivi è stato eliminato 1 caso in quanto già segnalato da altra Regione. La Regione Emilia Romagna comunica che sono stati eliminati 4 casi, positivi a test antigenico ma non confermati da tampone molecolare.
05/08/2021	La Regione Calabria comunica che tra i decessi comunicati in data odierna n. 3 sono avvenuti in date precedenti: 17/07/2021, 18/07/2021 e 04/08/2021. La Regione Campania comunica che tra i decessi comunicati in data odierna n.1 è deceduto in data 07/05/2021. La Regione Emilia Romagna comunica che il totale dei casi positivi è stato ridotto di 5 casi, positivi a test antigenico ma non confermati da tampone molecolare. La Regione Friuli Venezia Giulia comunica che il totale dei casi positivi è stato ridotto di 1 a seguito di un test positivo rimosso dopo revisione del caso. La Regione Lazio precisa che, a causa della sospensione dei sistemi informatici a seguito di un attacco hacker al CED regionale, vengono aggiornati solo i dati relativi ai nuovi positivi, ai decessi ed alle ospedalizzazioni.
04/08/2021	La Regione Abruzzo comunica che è stato eliminato 1 caso dei giorni passati in quanto già segnalato da altra Regione. La Regione Emilia Romagna comunica che sono stati eliminati 4 casi, positivi a test antigenico ma non confermati da tampone molecolare. La Regione Friuli Venezia Giulia comunica che dal totale dei casi positivi è stato eliminato 1 caso a seguito di un test positivo rimosso dopo revisione del caso. La Regione Lazio precisa che, a causa della sospensione dei sistemi informatici a seguito di un attacco hacker al CED regionale, vengono aggiornati solo i dati relativi ai nuovi positivi, ai decessi ed alle ospedalizzazioni.
03/08/2021	La regione Emilia Romagna comunica che dal totale dei positivi dichiarato nei giorni precedenti, sono stati eliminati 4 casi, in quanto positivi al test antigenico ma non confermati da test molecolare. La regione Friuli Venezia Giulia comunica che 1 caso confermato da test antigenico essendo stati successivamente confermato da test molecolare è stato riclassificato tra quest'ultimi. La regione Lazio segnala che a causa della sospensione dei sistemi informatici a seguito di un attacco hacker al CED regionale, vengono aggiornati solo i dati relativi ai nuovi positivi, ai decessi ed alle ospedalizzazioni. La P.A. di Bolzano comunica che tra i 24 nuovi positivi, 12 derivano da test antigenici successivamente confermati da test molecolare.
02/08/2021	La regione Campania comunica che 2 dei deceduti dichiarati oggi si riferiscono al mese di giugno e di luglio. La regione Emilia Romagna comunica che dal totale dei positivi dichiarato nei giorni precedenti, sono stati eliminati 5 casi, in quanto positivi al test antigenico ma non confermati da test molecolare. La regione Lazio segnala che vengono aggiornati solo i dati relativi alle nuove positività, ai decessi ed alle ospedalizzazioni a causa della sospensione dei sistemi informatici a seguito di un attacco hacker al CED regionale. I dati sui nuovi positivi sono parziali e verranno aggiornati con i prossimi report. La regione Veneto rettifica il dato dei decessi, eliminando 3 casi comunicati nei giorni scorsi, comunica inoltre che alcuni casi confermati da test antigenico essendo stati successivamente confermati da test molecolare sono stati riclassificati tra quest'ultimi.
01/08/2021	La regione Abruzzo rettifica il dato guariti di ieri che conteneva un caso in più. La regione Friuli Venezia Giulia comunica che dal totale dei positivi dichiarato nei giorni precedenti, è stato eliminato 1 caso in quanto positivo al test antigenico ma non confermato dal successivo test molecolare. La regione Lazio segnala che vengono aggiornati solo i dati relativi alle nuove positività ed ai ricoveri a causa della sospensione dei sistemi informatici a seguito di un attacco hacker al CED regionale. La P.A. di Bolzano comunica che tra i 21 nuovi positivi, 9 derivano da test antigenici successivamente confermati da test molecolare. La regione Veneto comunica che alcuni casi confermati da test antigenico essendo stati successivamente confermati da test molecolare sono stati riclassificati tra quest'ultimi.
31/07/2021	La regione Campania comunica che i 2 decessi riportati in data odierna sono avvenuti nel mese di Maggio e di Giugno 2021. La regione Emilia Romagna comunica che, dal totale dei positivi dichiarato nei giorni precedenti, sono stati eliminati 4 casi in quanto positivi a test antigenico ma non confermati da test molecolare. La P.A. di Bolzano comunica che tra i 22 nuovi positivi, 9 derivano da test antigenici successivamente confermati da test molecolare. La regione Puglia comunica che dal totale dei deceduti, è stato eliminato 1 caso erroneamente riportato nei giorni precedenti.
30/07/2021	La regione Campania comunica che 4 dei 5 deceduti dichiarati in data odierna risalgono ad un periodo compreso tra Novembre 2020 e Maggio 2021. La regione Emilia Romagna comunica che, dal totale dei positivi dichiarato nei giorni precedenti, sono stati eliminati 5 casi, (2 casi positivi a test antigenico ma non confermati da test molecolare e 3 casi in quanto giudicati non casi COVID-19). La regione Friuli Venezia Giulia comunica che dal totale dei positivi dichiarato nei giorni precedenti, è stato eliminato 1 caso in quanto positivo al test antigenico ma non confermato da test molecolare. La regione Lazio comunica che i 4 decessi riportati in data odierna si riferiscono al mese di maggio. La P.A. di Bolzano comunica che tra i 24 nuovi positivi, 6 derivano da test antigenici successivamente confermati da test molecolare.
29/07/2021	La regione Abruzzo comunica che dal totale dei positivi, dichiarato nei giorni precedenti, è stato eliminato un caso in quanto paziente non Covid-19. La regione Emilia Romagna comunica che dal totale dei positivi, dichiarato nei giorni precedenti, sono stati eliminati 2 casi in quanto positivi a test antigenico ma non confermati da test molecolare. La regione Friuli Venezia Giulia comunica che dal totale dei positivi, dichiarato nei giorni precedenti, è stato eliminato 1 caso a seguito di revisione. La P.A. di Bolzano comunica che tra i 40 nuovi positivi, 23 derivano da test antigenici successivamente confermati da test molecolare. La regione Puglia comunica che alcuni casi confermati da test antigenico essendo stati successivamente confermati da test molecolare sono stati riclassificati tra quest'ultimi.
28/07/2021	La regione Calabria comunica che tra i nuovi casi comunicati in data odierna, 10 sono stati recuperati da schede in archivio e si riferiscono a periodi pregressi. La regione Emilia Romagna comunica che dal totale dei positivi dichiarato nei giorni precedenti, sono stati eliminati 3 casi (2 in quanto positivi al test antigenico ma non confermati da test molecolare e 1 in quanto giudicato non caso COVID-19). La P.A. di Bolzano comunica che tra i 25 nuovi positivi, 12 derivano da test antigenici successivamente confermati da test molecolare. La regione Veneto comunica che alcuni casi confermati da test antigenico essendo stati successivamente confermati da test molecolare sono stati riclassificati tra quest'ultimi.
27/07/2021	La regione Abruzzo comunica che dal totale dei positivi, dichiarato nei giorni precedenti, è stato eliminato 1 caso in quanto duplicato. La regione Calabria comunica che dal totale dei positivi, dichiarato nei giorni precedenti, sono stati eliminati 11 casi in quanto duplicati. La regione Campania comunica che 1 dei 5 decessi comunicati in data odierna è relativo a mesi pregressi (feb. 2021). La regione Emilia Romagna comunica che dal totale dei positivi, dichiarato nei giorni precedenti, sono stati eliminati 4 casi (3 in quanto positivi al test antigenico ma non confermati da test molecolare e 1 in quanto giudicato non caso COVID-19). La regione Friuli Venezia Giulia comunica che dal totale dei positivi, dichiarato nei giorni precedenti, è stato eliminato 1 caso in quanto positivo al test antigenico ma non confermato da test molecolare. Inoltre, in seguito a verifica, 1 caso segnalato come positivo al test molecolare è stato riclassificato come caso positivo al test antigenico. La P.A. di Bolzano comunica che tra i 33 nuovi positivi, 11 derivano da test antigenici successivamente confermati da test molecolare. La regione Veneto comunica che tra gli 804 nuovi positivi comunicati oggi, 314 sono relativi a mesi pregressi.
26/07/2021	La regione Abruzzo comunica che dal totale dei positivi, dichiarato nei giorni precedenti, è stato sottratto 1 caso in quanto già segnalato da altra regione. La regione Calabria comunica che i 9 decessi comunicati in data odierna sono relativi a periodi pregressi (dic. 2020 e primi mesi 2021), inoltre rettifica il dato comunicato ieri relativo alle "persone testate" pari a 895043 (e non 895403). La regione Friuli Venezia Giulia comunica che dal totale dei positivi è stato eliminato 1 caso dichiarato nei giorni precedenti, in quanto positivo al test antigenico ma non confermato da test molecolare. La regione Lazio comunica che i due decessi comunicati in data odierna si riferiscono ai mesi di aprile e maggio. La regione Veneto comunica che alcuni casi confermati da test antigenico essendo stati successivamente confermati da test molecolare sono stati riclassificati tra quest'ultimi.
25/07/2021	La Regione Friuli Venezia Giulia comunica che il totale dei casi positivi è stato ridotto di 1 a seguito di un test antigenico non confermato dal successivo tampone molecolare.
24/07/2021	La Regione Friuli Venezia Giulia comunica che dal totale dei casi positivi sono stati eliminati 2 casi corrispondenti a 1 test antigenico non confermato dal successivo tampone molecolare e a 1 test positivo rimosso dopo revisione del caso.
23/07/2021	La Regione Campania comunica 2 dei 7 deceduti dichiarati in data odierna, sono deceduti più di 48 ore fa. La Regione Emilia Romagna comunica che è stato eliminato 1 caso, positivo a test antigenico ma non confermato da tampone molecolare.
22/07/2021	La Regione Campania comunica che a seguito di verifica, 3 deceduti dichiarati in data odierna risultano deceduti in periodo antecedente alle ultime 48 ore. La Regione Emilia Romagna comunica che dal totale dei positivi è stato eliminato 1 caso, positivo a test antigenico ma non confermato da tampone molecolare. La P.A. Bolzano comunica che il numero dei guariti è non conforme a quello dei giorni precedenti, in relazione ad un ricalcolo eseguito nella giornata odierna.
21/07/2021	La Regione Friuli Venezia Giulia segnala che a seguito del mancato aggiornamento dei sistemi informativi regionali occorso in data 20 luglio 2021, l'aggiornamento odierno include sia i dati del 20 che quelli del 21 luglio 2021. Gli incrementi relativi all'aggiornamento del 20 luglio 2021 rispetto al giorno precedente sono: +3144 tamponi molecolari, + 2344 tamponi antigenici, +1098 persone testate, +16 casi confermati da test molecolare, +9 casi confermati da test antigenico. La Regione Sicilia riporta che del totale dei decessi rilevati n. 2 non sono attribuibili al covid e n. 4 sono risalenti ai mesi di maggio/giugno. La Regione Veneto comunica che il dato sui decessi è inferiore di 1 rispetto a ieri dovuto ad un errore di inserimento nei giorni scorsi da parte di un'AULSS.
20/07/2021	La Regione Abruzzo comunica che dal totale dei positivi è stato eliminato 1 caso in quanto già segnalato da altra Regione. La Regione Emilia Romagna comunica che dal totale dei positivi sono stati eliminati 2 casi in quanto positivi a test antigenico ma non confermati da tampone molecolare. La Regione Friuli Venezia Giulia comunica che a fronte di un problema di aggiornamento nei sistemi informativi regionali, i dati odierni non sono disponibili; vengono riportati, pertanto, i dati del giorno precedente.

indice

Questa tabella mostra i NUOVI casi della settimana per ogni regione

APPENDICE: dati storici, dall'inizio dell'epidemia

Periodo dal	Periodo al	Piemonte	Valle d'Aosta	Lombardia	Liguria	Veneto	P.A. Bolzano	P.A. Trento	Friuli Venezia Giulia	Emilia Romagna	Toscana	Marche	Umbria	Lazio	Abruzzo	Molise	Campania	Calabria	Basilicata	Puglia	Sardegna	Sicilia	ITALIA
variazione (rapp)		0,92	1,20	1,03	1,14	0,99	1,16	1,01	1,13	1,17	1,09	1,33	1,27	0,92	1,18	0,98	1,35	1,37	1,27	1,42	1,08	1,25	1,12
4-ago	10-ago	1.310	61	4.381	947	4.529	181	214	590	4.305	4.646	1.189	901	4.188	638	61	3.350	1.196	311	1.748	2.324	5.797	42.867
28-lug	3-ago	1.426	51	4.270	831	4.562	156	211	520	3.664	4.250	895	710	4.568	541	62	2.483	874	244	1.231	2.156	4.623	38.328
21-lug	27-lug	970	33	3.621	794	4.239	141	262	417	3.040	2.867	592	584	4.860	354	57	1.898	663	135	914	1.881	3.641	31.963
14-lug	20-lug	549	12	2.622	366	2.645	135	165	138	1.357	1.257	344	274	3.090	256	73	1.492	347	74	410	1.050	2.734	19.390
7-lug	13-lug	263	7	1.336	139	947	64	36	114	632	495	217	73	1.029	206	26	1.180	268	51	342	336	1.228	8.989
30-giu	6-lug	203	8	859	68	425	47	29	81	366	347	205	40	496	197	7	750	182	53	265	111	832	5.571
23-giu	29-giu	235	13	798	254	258	39	27	-563	402	303	69	63	555	157	34	686	241	96	332	91	749	4.839
16-giu	22-giu	351	14	1.139	105	405	58	40	108	521	420	126	90	723	139	37	751	414	127	525	67	1.102	7.262
9-giu	15-giu	711	24	1.740	102	538	110	103	153	798	855	257	124	1.062	182	30	1.215	524	188	877	161	1.686	11.440
2-giu	8-giu	1.114	36	2.441	182	737	179	134	207	1.084	1.078	457	168	1.356	239	26	1.896	752	189	926	205	1.882	15.288
26-mag	1-giu	1.644	76	3.737	375	1.200	292	237	221	1.442	1.647	637	234	2.006	331	38	2.868	942	271	1.503	218	2.493	22.412
19-mag	25-mag	2.385	123	5.079	492	1.576	308	257	241	2.298	2.492	887	278	3.002	449	34	3.992	1.253	341	2.242	261	2.877	30.867
12-mag	18-mag	3.594	143	6.977	704	2.513	453	352	370	3.307	3.345	1.247	486	3.927	646	79	6.368	1.456	639	3.283	451	3.455	43.795
5-mag	11-mag	4.903	193	9.748	1.076	3.917	433	394	606	4.677	4.557	1.586	666	6.010	925	125	9.032	2.128	759	5.474	785	5.415	63.409
28-apr	4-mag	5.871	280	12.379	1.562	5.014	502	480	864	5.830	5.467	1.593	700	6.872	1.028	192	11.320	2.522	902	7.430	1.191	6.310	78.309
21-apr	27-apr	6.623	318	13.429	1.888	6.336	470	591	1.271	6.491	6.080	1.918	714	8.047	1.046	234	12.565	3.110	1.028	8.719	1.776	7.795	90.449
14-apr	20-apr	7.194	333	14.344	2.214	6.200	341	584	1.590	7.033	7.136	2.033	729	8.415	1.385	245	13.446	3.111	1.159	9.459	2.270	8.809	98.030
7-apr	13-apr	9.255	380	16.643	2.515	6.735	613	717	2.132	7.712	7.447	2.381	941	9.043	1.605	191	12.452	3.180	1.186	10.189	2.376	8.633	106.326
31-mar	6-apr	12.032	519	21.701	3.013	9.421	664	803	2.884	10.853	9.574	2.871	906	11.249	1.736	199	12.328	2.693	746	11.297	2.308	7.898	125.695
24-mar	30-mar	14.466	551	27.873	3.148	11.019	830	1.380	4.238	13.711	9.278	3.720	1.277	12.427	2.022	228	13.106	2.627	806	12.013	1.482	5.194	141.396
17-mar	23-mar	15.221	320	30.210	2.564	12.446	11.479	1.580	5.391	16.318	9.223	4.724	1.267	12.391	2.276	363	14.066	2.275	821	11.638	945	5.328	160.846
10-mar	16-mar	14.842	206	33.096	2.366	12.181	938	1.862	5.455	19.293	8.883	5.236	1.489	12.054	2.672	428	18.527	2.101	883	10.062	673	4.430	157.677
3-mar	9-mar	12.555	96	31.384	2.239	9.397	1.429	1.887	4.299	19.807	8.282	5.165	1.662	10.315	3.044	484	18.013	1.475	942	8.635	653	3.896	145.659
24-feb	2-mar	9.287	81	25.727	2.333	7.400	2.014	2.061	3.114	15.785	7.614	4.281	1.700	8.903	3.146	567	15.807	1.313	820	7.077	494	3.748	123.272
17-feb	23-feb	5.996	60	17.532	2.061	5.724	2.799	1.722	1.901	11.355	6.309	3.224	2.050	6.598	2.973	652	10.737	1.135	677	5.430	483	3.153	92.571
10-feb	16-feb	5.234	52	13.714	2.004	4.375	3.891	1.414	1.933	8.917	4.653	2.631	2.252	6.910	2.958	559	10.421	1.164	553	6.047	665	3.925	84.272
3-feb	9-feb	5.005	66	11.946	2.171	4.663	4.335	1.386	2.594	8.582	4.366	2.573	2.572	7.042	2.619	533	10.498	1.413	508	5.983	933	4.923	84.711
27-gen	2-feb	5.371	57	12.071	1.927	6.364	3.762	1.346	2.981	7.985	3.601	2.615	2.067	7.401	2.107	486	8.346	1.597	328	6.659	1.335	6.246	84.652
20-gen	26-gen	5.094	63	11.703	1.867	6.825	3.240	1.134	3.567	8.416	3.189	2.767	1.788	7.991	1.572	349	7.238	1.991	403	6.825	1.377	7.959	85.358
13-gen	19-gen	5.439	138	12.893	1.985	10.292	2.377	1.329	4.132	9.779	2.805	2.980	1.462	9.319	1.510	465	7.060	2.067	442	7.185	1.583	12.093	97.335
6-gen	12-gen	6.857	166	16.121	2.363	19.738	1.612	1.243	4.971	13.306	3.213	3.860	1.432	11.323	1.738	370	7.601	2.465	927	8.131	2.166	12.041	121.644
30-dic	5-gen	6.200	150	13.900	2.331	24.008	1.117	1.377	3.923	13.120	3.184	3.451	1.415	11.022	1.707	373	6.664	1.919	633	7.532	1.853	8.253	114.132
23-dic	29-dic	4.905	157	10.925	1.612	23.501	747	1.033	2.363	9.624	2.692	2.542	917	8.440	960	253	5.139	1.576	442	5.570	1.550	5.169	90.117
16-dic	22-dic	3.338	168	15.435	1.927	25.798	1.327	1.444	4.664	10.787	3.423	2.594	978	9.361	1.245	385	6.350	1.356	571	7.612	2.130	5.901	106.794
9-dic	15-dic	7.521	139	14.684	1.870	25.846	1.385	1.429	4.836	10.288	3.703	2.369	1.074	9.022	1.665	377	8.267	1.270	448	8.394	1.959	6.636	113.182
2-dic	8-dic	10.518	231	20.488	2.150	22.817	1.684	1.528	5.098	12.729	5.319	2.688	1.392	11.679	2.290	608	11.001	1.835	807	10.278	2.883	8.470	136.493
25-nov	1-dic	15.758	363	30.054	3.102	20.711	2.251	1.521	5.797	13.970	7.109	3.037	1.860	13.959	3.598	702	16.237	2.508	1.409	9.925	2.607	9.401	165.879
18-nov	24-nov	21.828	673	48.429	4.494	21.450	3.516	1.343	5.660	17.286	12.793	3.151	2.582	18.271	4.270	803	21.910	3.454	1.514	9.338	3.192	10.993	216.950
11-nov	17-nov	27.233	1.036	56.870	6.287	21.711	4.020	1.639	4.399	17.430	16.784	4.400	3.772	18.644	4.664	686	25.530	2.753	1.496	9.040	3.019	11.196	242.609
4-nov	10-nov	26.482	872	60.053	7.145	21.160	4.236	1.739	3.702	14.697	16.426	3.947	4.178	17.734	3.768	592	27.323	2.487	1.317	6.585	2.621	8.570	235.634
28-ott	3-nov	18.214	865	53.465	6.398	16.103	2.851	1.485	3.092	11.873	15.703	3.550	3.688	14.912	3.361	605	22.077	1.626	781	5.510	2.292	6.600	195.051
21-ott	27-ott	13.299	705	32.489	5.252	10.149	1.884	1.144	2.100	7.368	10.684	2.413	2.769	10.778	2.225	365	14.631	1.241	468	3.580	1.688	5.097	130.329
14-ott	20-ott	6.777	492	15.679	3.443	4.527	970	505	1.026	3.561	5.494	933	1.495	6.287	1.214	225	8.897	575	247	2.152	1.181	3.302	68.982
7-ott	13-ott	2.971	178	6.134	1.756	3.273	464	249	648	2.095	3.133	512	851	2.832	665	112	4.664	279	128	1.426	915	1.919	35.204
30-set	6-ott	1.339	43	2.140	862	1.747	157	309	324	1.051	1.266	268	349	1.767	258	34	2.708	142	162	736	531	1.059	17.252
23-set	29-set	752	26	1.496	623	1.397	193	194	234	699	737	163	161	1.485	170	29	1.796	99	124	545	493	803	12.114
16-set	22-set	627	16	1.390	603	1.025	173	220	223	755	756	194	147	1.337	193	50	1.308	146	34	556	392	762	10.907
9-set	15-set	518	12	1.555	643	861	149	189	235	902	656	191	165	1.104	115	22	974	74	45	544	349	534	9.837
2-set	8-set	412	13	1.768	445	1.092	59	253	160	833	660	128	132	1.023	139	20	1.209	135	49	563	372	499	9.964
26-ago	1-set	483	18	1.772	287	836	55	67	135	927	645	132	124	1.080	118	17	1.192	105	19	360	384	259	9.015
19-ago	25-ago	313	5	1.072	182	874	89	26	129	596	368	66	120	1.015	92	15	629	51	14	237	347	298	6.538
12-ago	18-ago	213	1	521	197	575	29	8	70	319	211	98	48	338	58	17	233	57	14	122	51	219	3.399
5-ago	11-ago	195	8	571	61	488	35	15	36	329	155	61	34	169	111	2	92	28	24	105	43	256	2.818
29-lug	4-ago	97	3	373	66	404	48	17	41	275	78	61	12	137	32	8	67	20	4	59	26	103	1.931
22-lug	28-lug	77	10	426	60	178	7	75	17	337	57	25	6	121	25	23	116	13	41	40	13	69	1.736
15-lug	21-lug	38	0	409	79	251	11	10	20	267	54	8	9	100	16	0	60	23	2	15	5	31	1.408
8-lug	14-lug	73	0	593	35	79	26	5	11	265	24	14	3	146	19	1	32	32	2	6	3	19	1.388
1-lug	7-lug	85	1	679	26	55	9	13	19	214	56	6	6	100	22	0	57	3	2	4	5	16	1.378
24-giu	30-giu	95	2	728	38	36	6	398	3	232	33	10	3	77	5	1	56	6	1	2	6	7	1.745
17-giu	23-giu	164	2	1.113	48	29	22	17	8	163	26	12	1	66	2	5	21	13	0	13	-5	-387	1.333
10-giu	16-giu	200	0	1.479	57	30	7	9	13	151	46	16	2	116	14	1	-220	3	1	4	4	6	1.939
3-giu	9-giu	175	4	1.376	100	29	6	7	8	118	28	13	4	108	17	2	24	1	1	14	4	7	2.046
27-mag	2-giu	401	6	1.788	184	57	5	17	25	217	47	16	0	82	19	4	42	1	0	29	3	17	2.960
20-mag	26-mag	587	6	1.936	293	108	6	57	48	297	102	43	4	156	33	10	60	4	6	73	0	27	3.856
13-mag	19-mag	838	15	2.577	394	215	15	55	55	385	166	107	8	293	82	36	92	15	6	59	10	60	5.483
6-mag	12-mag	1.115	17	4.299	388	380	30	42	63	654	171	176	19	298	90	85	97	19	-9	167	26	76	8.203
29-apr	5-mag	2.324	24	4.257	703	694	44	236	90	1.361	400	217	21	447	126	4	138	22	30	190	33	147	11.508
22-apr	28-apr	3.495	26	6.417	1.008	1.304	88	411	203	1.822	628	298	26	572	232	15	245	50	16	358	49	285	17.548
15-apr	21-apr	4.265	146	6.605	956	1.972	226	473	272	2.340	1.076	451	32	784	422	25	366	91	31	504	98	334	21.469
8-apr	14-apr	4.347	112	9.001	1.051	2.507	373	665	367	2.927	1.354	716	58	962	446	33	621	123	28	604	203	404	26.902
1-apr	7-apr	4.042	207	9.117	1.341	2.770	440	730	560	3.751	1.565	885	185	1.054	398	80	1.056	174	65	711	213	450	29.794
25-mar	31-mar	3.786	228	12.505	1.300	3.207	590	636	601	4.820	1.909	1.089	430	1.367	712	71	991	340	134	798	301	801	36.616
18-mar	24-mar	3.618	264	14.483	1.338	3.244	490	725	598	5.323	1.646	1.365	451	1.121	460	48	641	205	72	665	304	609	37.670
11-mar	17-mar	1.444	119	10.429	637	1.848	253	333	278	2.398	789	977	160	491	191	10	333	101	13	281	97	175	21.357
4-mar	10-mar	397	17	4.271	117	549	37	48	103	1.113	245	333	29	102	32	12	97	12	6	53	19	55	7.647
26-feb	3-mar	56	0	1.520	24	307	1	4	13	420	19	61	8	14	6	3	30	1	1	6	1	7	2.502

Questa tabella mostra i NUOVI decessi della settimana per ogni regione (decessi incidenti)

indice

Periodo dal	Periodo al	Piemonte	Valle d'Aosta	Lombardia	Liguria	Veneto	P.A. Bolzano	P.A. Trento	Friuli Venezia Giulia	Emilia Romagna	Toscana	Marche	Umbria	Lazio	Abruzzo	Molise	Campania	Calabria	Basilicata	Puglia	Sardegna	Sicilia	ITALIA
variazione		1,00		1,08	0,33	0,78	0,00		1,00	0,83	1,64			1,13	0,00		1,12	4,00	0,00	1,33	1,71	1,69	1,32
4-ago	10-ago	1	0	13	2	7	0	0	1	5	18	2	1	17	0	0	19	12	0	4	12	44	158
28-lug	3-ago	1	0	12	6	9	1	0	1	6	11	0	0	15	1	0	17	3	1	3	7	26	120
21-lug	27-lug	0	0	8	3	5	1	0	0	10	9	1	0	6	1	0	19	16	0	9	3	20	111
14-lug	20-lug	1	-1	8	5	6	0	0	0	1	7	0	0	8	1	0	15	2	0	6	3	14	76
7-lug	13-lug	2	1	11	0	4	2	0	0	4	6	0	1	22	0	0	29	4	0	7	0	11	104
30-giu	6-lug	0	0	13	1	4	0	1	0	3	22	2	4	29	0	1	50	8	1	4	1	18	162
23-giu	29-giu	3	0	20	3	6	0	1	-10	11	15	3	1	21	3	0	81	4	1	32	3	22	220
16-giu	22-giu	12	1	21	5	9	0	1	4	14	23	7	1	27	6	0	34	7	2	18	4	25	221
9-giu	15-giu	18	0	51	6	15	2	1	2	17	51	2	12	52	5	0	89	19	2	30	5	32	565
2-giu	8-giu	20	0	66	13	16	3	1	5	30	50	7	3	44	14	0	52	22	6	54	14	49	469
26-mag	1-giu	43	0	125	12	37	0	4	8	26	79	8	11	68	13	2	77	22	8	80	16	81	874
19-mag	25-mag	65	3	104	18	33	7	1	10	56	87	13	12	80	11	1	265	30	4	124	11	69	1.004
12-mag	18-mag	102	5	156	42	57	0	4	24	76	136	23	9	103	13	5	155	28	12	152	16	97	1.215
5-mag	11-mag	103	5	221	42	57	4	3	26	91	150	22	9	177	27	5	235	52	13	154	24	124	1.544
28-apr	4-mag	145	5	272	56	104	5	8	39	120	177	32	13	169	35	7	179	44	20	240	26	130	1.826
21-apr	27-apr	194	13	356	64	142	2	10	63	153	185	51	17	226	40	5	266	41	20	250	51	130	2.279
14-apr	20-apr	226	5	477	72	145	5	14	84	215	185	76	30	256	76	7	215	45	10	226	36	140	2.545
7-apr	13-apr	284	7	645	108	224	6	13	132	263	216	91	28	258	82	12	237	46	30	281	40	338	3.341
31-mar	6-apr	212	5	629	45	180	23	19	112	330	181	90	21	242	62	10	262	49	21	240	12	123	2.868
24-mar	30-mar	246	5	660	56	176	18	17	124	335	180	90	25	206	84	13	323	38	21	230	17	136	3.000
17-mar	23-mar	298	1	595	48	214	15	22	124	340	179	84	56	165	117	22	218	37	27	198	18	100	2.878
10-mar	16-mar	192	1	527	63	191	22	16	99	313	133	87	54	143	99	23	234	31	12	172	11	99	2.522
3-mar	9-mar	138	2	395	54	135	25	18	87	261	138	75	55	152	105	25	216	16	6	169	17	102	2.191
24-feb	2-mar	86	0	312	47	132	37	12	64	217	117	71	59	164	68	13	155	25	7	178	45	131	1.940
17-feb	23-feb	127	2	292	65	191	55	14	77	211	118	84	81	238	70	27	140	18	14	159	46	148	2.177
10-feb	16-feb	133	2	295	56	187	38	10	110	268	104	62	71	214	56	19	111	20	10	192	48	163	2.169
3-feb	9-feb	154	6	346	105	318	33	23	161	333	134	72	50	250	48	23	125	31	18	209	37	183	2.659
27-gen	2-feb	253	4	424	113	351	27	9	145	311	108	92	50	309	43	13	160	22	7	192	39	249	2.921
20-gen	26-gen	189	3	450	113	508	33	60	168	398	98	84	45	291	93	21	214	38	17	170	40	232	3.265
13-gen	19-gen	216	6	436	99	594	37	52	181	418	115	87	34	256	51	20	220	19	21	152	65	259	3.338
6-gen	12-gen	194	5	497	117	605	25	45	178	449	143	89	32	283	39	16	234	22	13	190	73	241	3.490
30-dic	5-gen	183	9	448	62	690	29	58	160	391	130	88	27	305	67	16	210	34	20	122	39	212	3.300
23-dic	29-dic	239	10	446	69	667	31	58	135	426	137	55	35	240	48	11	141	30	20	183	57	149	3.187
16-dic	22-dic	408	12	521	104	639	41	73	178	469	257	63	43	331	65	9	234	35	16	233	81	173	3.985
9-dic	15-dic	467	17	783	131	618	63	76	210	451	305	73	58	358	78	22	326	39	31	253	57	201	4.617
2-dic	8-dic	443	22	1.104	159	556	60	57	226	463	260	79	62	270	88	24	343	59	28	242	94	240	4.879
25-nov	1-dic	584	25	1.254	118	465	44	63	164	366	362	75	68	343	84	24	334	58	23	245	42	314	5.055
18-nov	24-nov	529	35	1.182	142	386	76	57	143	324	344	71	72	349	119	24	302	56	45	215	67	304	4.842
11-nov	17-nov	448	39	1.097	168	324	64	65	80	270	319	63	69	274	75	16	223	36	19	188	61	236	4.134
4-nov	10-nov	298	38	819	166	185	30	30	65	158	245	36	58	190	64	15	138	30	12	116	40	185	2.918
28-ott	3-nov	158	24	442	92	114	20	20	33	108	113	25	38	136	32	12	117	10	10	67	40	101	1.712
21-ott	27-ott	77	10	207	71	76	5	9	12	56	82	10	17	101	37	3	73	7	5	44	22	71	995
14-ott	20-ott	26	0	109	25	42	2	7	10	25	27	4	3	49	7	0	49	0	2	26	9	37	459
7-ott	13-ott	13	0	21	10	28	1	5	1	8	13	0	4	41	4	1	17	2	4	13	11	19	216
30-set	6-ott	7	0	22	9	21	0	0	4	6	4	2	1	35	3	1	5	2	4	11	6	12	155
23-set	29-set	7	0	26	11	12	0	1	1	6	12	1	1	14	6	1	6	2	1	11	8	10	137
16-set	22-set	3	0	22	10	19	0	0	1	8	1	0	3	12	2	0	5	0	0	8	3	8	105
9-set	15-set	1	0	15	4	14	0	0	0	5	6	1	0	6	1	0	4	0	0	6	4	3	70
2-set	8-set	6	0	21	7	10	0	0	1	2	3	1	1	3	0	0	2	1	0	10	2	2	72
26-ago	1-set	3	0	10	0	15	0	0	0	5	3	0	0	3	0	0	4	0	0	2	0	1	46
19-ago	25-ago	2	0	17	2	9	0	0	0	4	0	0	0	4	0	0	2	0	0	0	0	0	40
12-ago	18-ago	5	0	7	0	13	0	0	0	2	2	0	0	4	0	0	0	0	0	1	0	2	36
5-ago	11-ago	4	0	14	1	8	0	0	2	7	0	0	0	3	0	0	4	0	0	1	0	0	44
29-lug	4-ago	5	0	17	2	8	0	0	1	5	3	0	0	2	0	0	2	0	0	2	0	1	48
22-lug	28-lug	4	0	5	1	16	0	0	0	7	3	0	0	9	2	0	0	0	0	3	0	0	50
15-lug	21-lug	8	0	37	4	12	0	0	0	8	6	0	0	7	3	0	2	0	1	1	0	0	89
8-lug	14-lug	8	0	47	3	7	0	0	0	2	9	0	0	4	3	0	0	0	0	1	0	1	85
1-lug	7-lug	17	0	69	0	22	0	0	0	9	12	-4	0	5	0	0	0	0	0	1	1	0	132
24-giu	30-giu	31	0	65	5	8	0	-61	1	24	4	-3	2	5	4	0	1	0	0	3	1	2	92
17-giu	23-giu	41	2	113	24	22	0	1	1	27	9	0	1	18	3	0	1	0	0	7	0	0	270
10-giu	16-giu	57	0	149	20	21	0	1	3	24	14	2	1	48	6	0	4	0	0	9	1	2	362
3-giu	9-giu	77	1	174	41	40	1	1	4	49	24	5	0	25	38	1	11	0	0	18	0	3	513
27-mag	2-giu	72	0	247	37	35	0	2	7	61	32	-9	1	48	13	0	10	1	0	14	1	4	576
20-mag	26-mag	133	0	299	55	66	0	6	9	80	29	10	1	53	11	0	6	1	0	21	4	3	787
13-mag	19-mag	251	3	481	75	134	1	10	7	116	33	17	3	74	19	0	6	2	0	17	6	7	1.262
6-mag	12-mag	212	1	727	69	141	4	12	10	187	70	33	1	32	35	0	24	5	2	23	1	14	1.603
29-apr	5-mag	280	4	814	91	137	14	21	25	240	78	43	5	120	25	1	11	3	0	26	10	15	1.963
22-apr	28-apr	451	9	996	151	254	21	36	37	339	125	59	5	51	39	3	41	9	1	56	16	26	2.725
15-apr	21-apr	558	8	1.437	197	248	37	66	35	458	148	106	7	63	39	3	57	8	5	73	13	31	3.597
8-apr	14-apr	608	18	1.658	173	211	40	66	42	545	169	98	4	62	60	2	44	8	5	69	28	50	3.960
1-apr	7-apr	465	44	2.285	192	218	98	80	51	557	125	178	12	76	57	4	83	24	7	99	21	44	4.720
25-mar	31-mar	480	37	3.021	197	261	38	108	49	684	115	221	18	82	69	1	77	26	6	66	16	61	5.633
18-mar	24-mar	241	17	2.538	171	136	30	49	34	615	112	162	18	57	40	7	47	9	1	26	13	17	4.340
11-mar	17-mar	116	2	1.172	52	54	8	7	27	319	16	56	1	17	5	1	9	1	0	15	2	3	1.883
4-mar	10-mar	17	0	413	7	23	0	0	3	71	1	11	0	6	1	0	0	0	0	3	0	0	556
26-feb	3-mar	0	0	55	1	3	0	0	0	18	0	2	0	0	0	0	0	0	0	0	0	0	79

Totale casi per regione (numero casi cumulati dall'inizio dell'epidemia)

indice

dati al	Piemonte	Valle d'Aosta	Lombardia	Liguria	Veneto	P.A. Bolzano	P.A. Trento	Friuli Venezia Giulia	Emilia Romagna	Toscana	Marche	Umbria	Lazio	Abruzzo	Molise	Campania	Calabria	Basilicata	Puglia	Sardegna	Sicilia	ITALIA
10-ago	367.615	11.860	858.785	106.568	442.718	74.023	46.680	108.790	400.155	258.099	107.067	59.427	364.145	76.984	14.003	435.345	72.467	27.808	258.216	65.077	250.409	**4.406.241**
3-ago	366.305	11.799	854.404	105.621	438.189	73.842	46.466	108.200	395.850	253.453	105.878	58.526	359.957	76.346	13.942	431.995	71.271	27.497	256.468	62.753	244.612	**4.363.374**
27-lug	364.879	11.748	850.134	104.790	433.627	73.686	46.255	107.680	392.186	249.203	104.983	57.816	355.389	75.805	13.880	429.512	70.397	27.253	255.237	60.597	239.989	**4.325.046**
20-lug	363.909	11.715	846.513	103.996	429.388	73.545	45.993	107.263	389.146	246.336	104.391	57.232	350.529	75.451	13.823	427.614	69.734	27.118	254.323	58.716	236.348	**4.293.083**
13-lug	363.360	11.703	843.891	103.630	426.743	73.410	45.828	107.125	387.789	245.079	104.047	56.958	347.439	75.195	13.750	426.122	69.387	27.044	253.913	57.666	233.614	**4.273.693**
6-lug	363.097	11.696	842.555	103.491	425.796	73.346	45.792	107.011	387.157	244.584	103.830	56.885	346.410	74.989	13.724	424.942	69.119	26.993	253.571	57.330	232.386	**4.264.704**
29-giu	362.894	11.688	841.696	103.423	425.371	73.299	45.763	106.930	386.791	244.237	103.625	56.845	345.914	74.792	13.717	424.192	68.937	26.940	253.306	57.219	231.554	**4.259.133**
22-giu	362.659	11.675	840.898	103.169	425.113	73.260	45.736	107.493	386.389	243.934	103.556	56.782	345.359	74.635	13.683	423.506	68.696	26.844	252.974	57.128	230.805	**4.254.294**
15-giu	362.308	11.661	839.759	103.064	424.708	73.202	45.696	107.385	385.868	243.514	103.430	56.692	344.636	74.496	13.646	422.755	68.282	26.717	252.449	57.061	229.703	**4.247.032**
8-giu	361.597	11.637	838.019	102.962	424.170	73.092	45.593	107.232	385.070	242.659	103.173	56.568	343.574	74.314	13.616	421.540	67.758	26.529	251.572	56.900	228.017	**4.235.592**
1-giu	360.483	11.601	835.578	102.780	423.433	72.913	45.459	107.025	383.986	241.581	102.716	56.400	342.218	74.075	13.590	419.644	67.006	26.340	250.646	56.695	226.135	**4.220.304**
25-mag	358.839	11.525	831.841	102.405	422.233	72.621	45.222	106.804	382.544	239.934	102.079	56.166	340.212	73.744	13.552	416.776	66.064	26.069	249.143	56.477	223.642	**4.197.892**
18-mag	356.454	11.402	826.762	101.913	420.657	72.313	44.965	106.563	380.246	237.442	101.192	55.888	337.210	73.295	13.518	412.784	64.811	25.728	246.901	56.216	220.765	**4.167.025**
11-mag	352.860	11.259	819.785	101.209	418.144	71.860	44.613	106.193	376.939	234.097	99.945	55.402	333.283	72.649	13.439	406.416	63.355	25.089	243.618	55.765	217.310	**4.123.230**
4-mag	347.957	11.066	810.037	100.133	414.227	71.427	44.219	105.587	372.262	229.540	98.359	54.736	327.273	71.724	13.314	397.384	61.227	24.330	238.144	54.980	211.895	**4.059.821**
27-apr	342.086	10.786	797.658	98.571	409.213	70.925	43.739	104.723	366.432	224.073	96.766	54.036	320.401	70.696	13.122	386.064	58.705	23.428	230.714	53.789	205.585	**3.981.512**
20-apr	335.463	10.468	784.229	96.683	402.877	70.455	43.148	103.452	359.941	217.993	94.848	53.322	312.354	69.650	12.888	373.499	55.595	22.400	221.995	52.013	197.790	**3.891.063**
13-apr	328.269	10.135	769.885	94.469	396.677	70.114	42.564	101.862	352.908	210.857	92.815	52.593	303.939	68.265	12.643	360.053	52.484	21.241	212.536	49.743	188.981	**3.793.033**
6-apr	319.014	9.755	753.242	91.954	389.942	69.501	41.847	99.730	345.196	203.410	90.434	51.652	294.896	66.660	12.452	347.601	49.304	20.055	202.347	47.367	180.348	**3.686.707**
30-mar	306.982	9.236	731.541	88.941	380.521	68.837	41.044	96.846	334.343	193.836	87.563	50.746	283.647	64.924	12.253	335.273	46.611	19.309	191.050	45.059	172.450	**3.561.012**
23-mar	292.516	8.685	703.668	85.793	369.502	68.007	39.664	92.608	320.632	184.558	83.843	49.469	271.220	62.902	12.025	322.167	43.984	18.503	179.037	43.577	167.256	**3.419.616**
16-mar	277.295	8.365	673.458	83.229	357.056	56.528	38.084	87.217	304.314	175.335	79.119	48.202	258.829	60.626	11.662	308.101	41.709	17.682	167.399	42.632	161.928	**3.258.770**
9-mar	262.453	8.159	640.362	80.863	344.875	55.590	36.222	81.762	285.021	166.452	73.883	46.713	246.775	57.954	11.234	289.574	39.608	16.799	157.337	41.959	157.498	**3.101.093**
2-mar	249.898	8.063	608.978	78.624	335.478	54.161	34.335	77.463	265.214	158.170	68.718	45.051	236.460	54.910	10.750	271.561	38.133	15.857	148.702	41.306	153.602	**2.955.434**
23-feb	240.611	7.982	583.251	76.291	328.078	52.147	32.274	74.349	249.429	150.556	64.437	43.351	227.557	51.764	10.183	255.754	36.820	15.037	141.625	40.812	149.854	**2.832.162**
16-feb	234.615	7.922	565.719	74.230	322.354	49.348	30.552	72.448	238.074	144.247	61.213	41.301	220.959	48.791	9.531	245.017	35.685	14.360	136.195	40.329	146.701	**2.739.591**
9-feb	229.381	7.870	552.005	72.226	317.979	45.457	29.138	70.515	229.157	139.594	58.582	39.049	214.049	45.833	8.972	234.596	34.521	13.807	130.148	39.664	142.776	**2.655.319**
2-feb	224.376	7.804	540.059	70.055	313.316	41.122	27.752	67.921	220.575	135.228	56.009	36.477	207.007	43.214	8.439	224.098	33.108	13.299	124.165	38.731	137.853	**2.570.608**
26-gen	219.005	7.747	527.988	68.128	306.952	37.360	26.406	64.940	212.590	131.627	53.394	34.410	199.606	41.107	7.953	215.752	31.511	12.971	117.506	37.396	131.607	**2.485.956**
19-gen	213.911	7.684	516.285	66.261	300.127	34.120	25.272	61.373	204.174	128.438	50.627	32.622	191.615	39.535	7.604	208.514	29.520	12.568	110.681	36.019	123.648	**2.400.598**
12-gen	208.472	7.546	503.392	64.276	289.835	31.743	23.943	57.241	194.395	125.633	47.647	31.160	182.296	38.025	7.139	201.454	27.453	12.126	103.496	34.436	111.555	**2.303.263**
5-gen	201.615	7.380	487.271	61.913	270.097	30.131	22.700	52.270	181.089	122.420	43.787	29.728	170.973	36.287	6.769	193.853	24.988	11.199	95.365	32.270	99.514	**2.181.619**
29-dic	195.415	7.230	473.371	59.582	246.089	29.014	21.323	48.347	167.969	119.236	40.336	28.313	159.951	34.580	6.396	187.189	23.069	10.566	87.833	30.417	91.261	**2.067.487**
22-dic	190.510	7.073	462.446	57.970	222.588	28.267	20.290	45.984	158.345	116.544	37.794	27.396	151.511	33.620	6.143	182.050	21.493	10.124	82.263	28.867	86.092	**1.977.370**
15-dic	187.172	6.905	447.011	56.043	196.790	26.940	18.846	41.320	147.558	113.121	35.200	26.418	142.150	32.375	5.758	175.700	20.137	9.553	74.651	26.737	80.191	**1.870.576**
8-dic	179.651	6.766	432.327	54.173	170.944	25.555	17.417	36.484	137.270	109.418	32.831	25.344	133.128	30.710	5.381	167.433	18.867	9.105	66.257	24.778	73.555	**1.757.394**
1-dic	169.133	6.535	411.839	52.023	148.127	23.871	15.889	31.386	124.541	104.099	30.143	23.952	121.449	28.420	4.773	156.432	17.032	8.298	55.979	21.895	65.085	**1.620.901**
24-nov	153.375	6.172	381.785	48.921	127.416	21.620	14.368	25.589	110.571	96.990	27.106	22.092	107.490	24.822	4.071	140.195	14.524	6.889	46.054	19.288	55.684	**1.455.022**
17-nov	131.547	5.499	333.356	44.427	105.966	18.104	13.025	19.929	93.285	84.197	23.955	19.510	89.219	20.552	3.268	118.285	11.070	5.375	36.716	16.096	44.691	**1.238.072**
10-nov	104.314	4.463	276.486	38.140	84.255	14.084	11.386	15.530	75.855	67.413	19.555	15.738	70.575	15.888	2.582	92.755	8.317	3.879	27.676	13.077	33.495	**995.463**
3-nov	77.832	3.591	216.433	30.995	63.095	9.848	9.647	11.828	61.158	50.987	15.608	11.560	52.841	12.120	1.990	65.432	5.830	2.562	21.091	10.456	24.925	**759.829**
27-ott	59.618	2.726	162.968	24.597	46.992	6.997	8.162	8.736	49.285	35.284	12.058	7.872	37.929	8.759	1.385	43.355	4.204	1.781	15.581	8.164	18.325	**564.778**
20-ott	46.319	2.021	130.479	19.345	36.843	5.113	7.018	6.636	41.917	24.600	9.645	5.103	27.151	6.534	1.020	28.724	2.963	1.313	12.001	6.476	13.228	**434.449**
13-ott	39.542	1.529	114.800	15.902	32.316	4.143	6.513	5.610	38.356	19.106	8.712	3.608	20.864	5.320	795	19.827	2.388	1.066	9.849	5.295	9.926	**365.467**
6-ott	36.571	1.351	108.666	14.146	29.043	3.679	6.264	4.962	36.261	15.973	8.200	2.757	18.032	4.655	683	15.163	2.109	938	8.423	4.380	8.007	**330.263**
29-set	35.232	1.308	106.526	13.284	27.296	3.522	5.955	4.638	35.210	14.707	7.932	2.408	16.265	4.397	649	12.455	1.967	776	7.687	3.849	6.948	**313.011**
22-set	34.480	1.282	105.030	12.661	26.004	3.329	5.761	4.404	34.511	13.970	7.769	2.247	14.780	4.227	620	10.659	1.868	652	7.142	3.356	6.145	**300.897**
15-set	33.853	1.266	103.640	12.058	24.979	3.156	5.541	4.181	33.756	13.214	7.575	2.100	13.443	4.034	570	9.351	1.722	618	6.586	2.964	5.383	**289.990**
8-set	33.335	1.254	102.085	11.415	24.118	3.007	5.352	3.946	32.854	12.558	7.384	1.935	12.339	3.919	548	8.377	1.648	573	6.042	2.615	4.849	**280.153**
1-set	32.923	1.241	100.317	10.970	23.026	2.948	5.099	3.786	32.021	11.898	7.256	1.803	11.316	3.780	528	7.168	1.513	524	5.479	2.243	4.350	**270.189**
25-ago	32.440	1.223	98.545	10.683	22.190	2.893	5.032	3.651	31.094	11.253	7.124	1.679	10.236	3.662	511	5.976	1.408	505	5.119	1.859	4.091	**261.174**
18-ago	32.127	1.218	97.473	10.501	21.316	2.804	5.006	3.522	30.498	10.885	7.058	1.559	9.221	3.570	496	5.347	1.357	491	4.882	1.512	3.793	**254.636**
11-ago	31.914	1.217	96.952	10.304	20.741	2.775	4.998	3.452	30.179	10.674	6.960	1.511	8.883	3.512	479	5.114	1.300	477	4.760	1.461	3.574	**251.237**
4-ago	31.719	1.209	96.381	10.243	20.253	2.740	4.983	3.416	29.850	10.519	6.899	1.477	8.714	3.401	477	5.022	1.272	453	4.655	1.418	3.318	**248.419**
28-lug	31.622	1.206	96.008	10.177	19.849	2.692	4.966	3.375	29.575	10.441	6.838	1.465	8.577	3.369	469	4.955	1.252	449	4.596	1.392	3.215	**246.488**
21-lug	31.545	1.196	95.582	10.117	19.671	2.685	4.891	3.358	29.238	10.384	6.813	1.459	8.456	3.344	446	4.839	1.239	408	4.556	1.379	3.146	**244.752**
14-lug	31.507	1.196	95.173	10.038	19.420	2.674	4.881	3.338	28.971	10.330	6.805	1.450	8.356	3.328	446	4.779	1.216	406	4.541	1.374	3.115	**243.344**
7-lug	31.434	1.196	94.580	10.003	19.341	2.648	4.876	3.327	28.706	10.306	6.791	1.447	8.210	3.309	445	4.747	1.184	404	4.535	1.371	3.096	**241.956**
30-giu	31.349	1.195	93.901	9.977	19.286	2.639	4.863	3.308	28.492	10.250	6.785	1.441	8.110	3.287	445	4.690	1.181	402	4.531	1.366	3.080	**240.578**
23-giu	31.254	1.193	93.173	9.939	19.250	2.633	4.465	3.305	28.260	10.217	6.775	1.438	8.033	3.282	444	4.634	1.175	401	4.529	1.360	3.073	**238.833**
16-giu	31.090	1.191	92.060	9.891	19.221	2.611	4.448	3.297	28.097	10.191	6.763	1.437	7.967	3.280	439	4.613	1.162	401	4.516	1.365	3.460	**237.500**
9-giu	30.890	1.191	90.581	9.834	19.191	2.604	4.439	3.284	27.946	10.145	6.747	1.435	7.851	3.266	438	4.833	1.159	400	4.512	1.361	3.454	**235.561**
2-giu	30.715	1.187	89.205	9.734	19.162	2.598	4.432	3.276	27.828	10.117	6.734	1.431	7.743	3.249	436	4.809	1.158	399	4.498	1.357	3.447	**233.515**
26-mag	30.314	1.181	87.417	9.550	19.105	2.593	4.415	3.251	27.611	10.070	6.718	1.431	7.661	3.230	432	4.767	1.157	399	4.469	1.354	3.430	**230.555**
19-mag	29.727	1.175	85.481	9.257	18.997	2.587	4.358	3.203	27.314	9.968	6.675	1.427	7.505	3.197	422	4.707	1.153	393	4.396	1.354	3.403	**226.699**
12-mag	28.889	1.160	82.904	8.863	18.782	2.572	4.303	3.148	26.929	9.802	6.568	1.419	7.212	3.115	386	4.615	1.138	387	4.337	1.344	3.343	**221.216**
5-mag	27.774	1.143	78.605	8.475	18.402	2.542	4.261	3.085	26.275	9.631	6.392	1.400	6.914	3.025	301	4.518	1.119	396	4.170	1.318	3.267	**213.013**
28-apr	25.450	1.119	74.348	7.772	17.708	2.498	4.025	2.995	24.914	9.231	6.175	1.379	6.467	2.899	297	4.380	1.097	366	3.980	1.285	3.120	**201.505**
21-apr	21.955	1.093	67.931	6.764	16.404	2.410	3.614	2.792	23.092	8.603	5.877	1.353	5.895	2.667	282	4.135	1.047	350	3.622	1.236	2.835	**183.957**
14-apr	17.690	947	61.326	5.808	14.432	2.184	3.141	2.520	20.752	7.527	5.426	1.321	5.111	2.245	257	3.769	956	319	3.118	1.138	2.501	**162.488**
7-apr	13.343	835	52.325	4.757	11.925	1.811	2.476	2.153	17.825	6.173	4.710	1.263	4.149	1.799	224	3.148	833	291	2.514	935	2.097	**135.586**
31-mar	9.301	628	43.208	3.416	9.155	1.371	1.746	1.593	14.074	4.608	3.825	1.078	3.095	1.401	144	2.092	659	226	1.803	722	1.647	**105.792**
24-mar	5.515	400	30.703	2.116	5.948	781	1.110	992	9.254	2.699	2.736	648	1.728	689	73	1.101	319	92	1.005	421	846	**69.176**
17-mar	1.897	136	16.220	778	2.704	291	385	394	3.931	1.053	1.371	197	607	229	25	460	114	20	340	117	237	**31.506**
10-mar	453	17	5.791	141	856	38	52	116	1.533	264	394	37	116	38	15	127	13	7	59	20	62	**10.149**
3-mar	56	0	1.520	24	307	1	4	13	420	19	61	8	14	6	3	30	1	1	6	1	7	**2.502**

Totale decessi per regione (numero decessi cumulati dall'inizio dell'epidemia)

indice

dati al	Piemonte	Valle d'Aosta	Lombardia	Liguria	Veneto	P.A. Bolzano	P.A. Trento	Friuli Venezia Giulia	Emilia Romagna	Toscana	Marche	Umbria	Lazio	Abruzzo	Molise	Campania	Calabria	Basilicata	Puglia	Sardegna	Sicilia	ITALIA
10-ago	11.701	473	33.843	4.368	11.650	1.184	1.363	3.791	13.290	6.937	3.041	1.425	8.426	2.515	492	7.621	1.269	592	6.675	1.517	6.100	**128.273**
3-ago	11.700	473	33.830	4.366	11.643	1.184	1.363	3.790	13.285	6.919	3.039	1.424	8.409	2.515	492	7.602	1.257	592	6.671	1.505	6.056	**128.115**
27-lug	11.699	473	33.818	4.360	11.634	1.183	1.363	3.789	13.279	6.908	3.039	1.424	8.394	2.514	492	7.585	1.254	591	6.668	1.498	6.030	**127.995**
20-lug	11.699	473	33.810	4.357	11.629	1.182	1.363	3.789	13.269	6.899	3.038	1.424	8.388	2.513	492	7.566	1.238	591	6.659	1.495	6.010	**127.884**
13-lug	11.698	474	33.802	4.352	11.623	1.182	1.363	3.789	13.268	6.892	3.038	1.424	8.380	2.512	492	7.551	1.236	591	6.653	1.492	5.996	**127.808**
6-lug	11.696	473	33.791	4.352	11.619	1.180	1.363	3.789	13.264	6.886	3.038	1.423	8.358	2.512	492	7.522	1.232	591	6.646	1.492	5.985	**127.704**
29-giu	11.696	473	33.778	4.351	11.615	1.180	1.362	3.789	13.261	6.864	3.036	1.419	8.329	2.512	491	7.472	1.224	590	6.642	1.491	5.967	**127.542**
22-giu	11.693	473	33.758	4.348	11.609	1.180	1.361	3.799	13.250	6.849	3.033	1.418	8.308	2.509	491	7.391	1.220	589	6.610	1.488	5.945	**127.322**
15-giu	11.681	472	33.737	4.343	11.600	1.180	1.360	3.795	13.236	6.826	3.026	1.417	8.281	2.503	491	7.357	1.213	587	6.592	1.484	5.920	**127.101**
8-giu	11.663	472	33.686	4.337	11.585	1.178	1.359	3.793	13.065	6.775	3.024	1.405	8.229	2.498	491	7.268	1.194	585	6.562	1.479	5.888	**126.536**
1-giu	11.643	472	33.620	4.324	11.569	1.175	1.358	3.788	13.189	6.725	3.017	1.402	8.185	2.484	491	7.216	1.172	579	6.508	1.465	5.839	**126.221**
25-mag	11.600	472	33.495	4.312	11.532	1.175	1.354	3.780	13.163	6.646	3.009	1.391	8.117	2.471	489	7.139	1.150	571	6.428	1.449	5.758	**125.501**
18-mag	11.535	469	33.391	4.294	11.499	1.168	1.353	3.770	13.107	6.559	2.996	1.379	8.037	2.460	488	6.874	1.120	567	6.304	1.438	5.689	**124.497**
11-mag	11.433	464	33.235	4.252	11.442	1.168	1.349	3.746	13.031	6.423	2.973	1.370	7.934	2.447	483	6.719	1.092	555	6.152	1.422	5.592	**123.282**
4-mag	11.330	459	33.014	4.210	11.385	1.164	1.346	3.720	12.940	6.273	2.951	1.361	7.757	2.420	478	6.484	1.040	542	5.998	1.398	5.468	**121.738**
27-apr	11.185	454	32.742	4.154	11.281	1.159	1.338	3.681	12.820	6.096	2.919	1.348	7.588	2.385	471	6.305	996	522	5.758	1.372	5.338	**119.912**
20-apr	10.991	441	32.386	4.090	11.139	1.157	1.328	3.618	12.667	5.911	2.868	1.331	7.362	2.345	466	6.039	955	502	5.508	1.321	5.208	**117.633**
13-apr	10.765	436	31.909	4.018	10.994	1.152	1.314	3.534	12.452	5.726	2.792	1.301	7.106	2.269	459	5.824	910	492	5.282	1.285	5.068	**115.088**
6-apr	10.481	429	31.264	3.910	10.770	1.146	1.301	3.402	12.189	5.510	2.701	1.273	6.848	2.187	447	5.587	864	462	5.001	1.245	4.730	**111.747**
30-mar	10.269	424	30.635	3.865	10.590	1.123	1.282	3.290	11.859	5.329	2.611	1.252	6.606	2.125	437	5.325	815	441	4.761	1.233	4.607	**108.879**
23-mar	10.023	419	29.975	3.809	10.414	1.105	1.265	3.166	11.524	5.149	2.521	1.227	6.400	2.041	424	5.002	777	420	4.531	1.216	4.471	**105.879**
16-mar	9.725	418	29.380	3.761	10.200	1.090	1.243	3.042	11.184	4.970	2.437	1.171	6.235	1.924	402	4.784	740	393	4.333	1.198	4.371	**103.001**
9-mar	9.533	417	28.853	3.698	10.009	1.068	1.227	2.943	10.871	4.837	2.350	1.117	6.092	1.825	379	4.550	709	381	4.161	1.187	4.272	**100.479**
2-mar	9.395	415	28.458	3.644	9.874	1.043	1.209	2.856	10.610	4.699	2.275	1.062	5.940	1.720	354	4.334	693	375	3.992	1.170	4.170	**98.288**
23-feb	9.309	415	28.146	3.597	9.742	1.006	1.197	2.792	10.393	4.582	2.204	1.003	5.776	1.652	341	4.179	668	368	3.814	1.125	4.039	**96.348**
16-feb	9.182	413	27.854	3.532	9.551	951	1.183	2.715	10.182	4.464	2.120	922	5.538	1.582	314	4.039	650	354	3.655	1.079	3.891	**94.171**
9-feb	9.049	411	27.559	3.476	9.364	913	1.173	2.605	9.914	4.360	2.058	851	5.324	1.526	295	3.928	630	344	3.463	1.031	3.728	**92.002**
2-feb	8.895	405	27.213	3.371	9.046	880	1.150	2.444	9.581	4.226	1.986	801	5.074	1.478	272	3.803	599	326	3.254	994	3.545	**89.343**
26-gen	8.642	401	26.789	3.258	8.695	853	1.141	2.299	9.270	4.118	1.894	751	4.765	1.435	259	3.643	577	319	3.062	955	3.296	**86.422**
19-gen	8.453	398	26.339	3.145	8.187	820	1.081	2.131	8.872	4.020	1.810	706	4.474	1.342	238	3.429	539	302	2.892	915	3.064	**83.157**
12-gen	8.237	392	25.903	3.046	7.593	783	1.029	1.950	8.454	3.905	1.723	672	4.218	1.291	218	3.209	520	281	2.740	850	2.805	**79.819**
5-gen	8.043	387	25.406	2.929	6.988	758	984	1.772	8.005	3.762	1.634	640	3.935	1.252	202	2.975	498	268	2.550	777	2.564	**76.329**
29-dic	7.860	378	24.958	2.867	6.298	729	926	1.612	7.614	3.632	1.546	613	3.630	1.185	186	2.765	464	248	2.428	738	2.352	**73.029**
22-dic	7.621	368	24.512	2.798	5.631	698	868	1.477	7.188	3.495	1.491	578	3.390	1.137	175	2.624	434	228	2.245	681	2.203	**69.842**
15-dic	7.213	356	23.991	2.694	4.992	657	795	1.299	6.719	3.238	1.428	535	3.059	1.072	166	2.390	399	212	2.012	600	2.030	**65.857**
8-dic	6.746	339	23.208	2.563	4.374	594	719	1.089	6.268	2.933	1.355	477	2.701	994	144	2.064	360	181	1.759	543	1.829	**61.240**
1-dic	6.303	317	22.104	2.404	3.818	534	662	863	5.805	2.673	1.276	415	2.431	906	120	1.721	301	153	1.517	449	1.589	**56.361**
24-nov	5.719	292	20.850	2.286	3.353	490	599	699	5.439	2.311	1.201	347	2.088	822	96	1.387	243	130	1.272	407	1.275	**51.306**
17-nov	5.190	257	19.668	2.144	2.967	414	542	556	5.115	1.967	1.130	275	1.739	703	72	1.085	187	85	1.057	340	971	**46.464**
10-nov	4.742	218	18.571	1.976	2.643	350	477	476	4.845	1.648	1.067	206	1.465	628	56	862	151	66	869	279	735	**42.330**
3-nov	4.444	180	17.752	1.810	2.458	320	447	411	4.687	1.403	1.031	148	1.275	564	41	724	121	54	753	239	550	**39.412**
27-ott	4.286	156	17.310	1.718	2.344	300	427	378	4.579	1.290	1.006	110	1.139	532	29	607	111	44	686	199	449	**37.700**
20-ott	4.209	146	17.103	1.647	2.268	295	418	366	4.523	1.208	996	93	1.038	495	26	534	104	39	642	177	378	**36.705**
13-ott	4.183	146	16.994	1.622	2.226	293	411	356	4.498	1.181	992	90	989	488	26	485	104	37	616	168	341	**36.246**
6-ott	4.170	146	16.973	1.612	2.198	292	406	355	4.490	1.168	992	86	948	484	25	468	102	33	603	157	322	**36.030**
29-set	4.163	146	16.951	1.603	2.177	292	406	351	4.484	1.164	990	85	913	481	24	463	100	29	592	151	310	**35.875**
22-set	4.156	146	16.925	1.592	2.165	292	405	350	4.478	1.152	989	84	899	475	23	457	98	28	581	143	300	**35.738**
15-set	4.153	146	16.903	1.582	2.146	292	405	349	4.470	1.151	989	81	887	473	23	452	98	28	573	140	292	**35.633**
8-set	4.152	146	16.888	1.578	2.132	292	405	349	4.465	1.145	988	81	881	472	23	448	98	28	567	136	289	**35.563**
1-set	4.146	146	16.867	1.571	2.122	292	405	348	4.463	1.142	987	80	878	472	23	446	97	28	557	134	287	**35.491**
25-ago	4.143	146	16.857	1.571	2.107	292	405	348	4.458	1.139	987	80	875	472	23	442	97	28	555	134	286	**35.445**
18-ago	4.141	146	16.840	1.569	2.098	292	405	348	4.454	1.139	987	80	871	472	23	440	97	28	555	134	286	**35.405**
11-ago	4.136	146	16.833	1.569	2.085	292	405	348	4.452	1.137	987	80	867	472	23	440	97	28	554	134	284	**35.369**
4-ago	4.132	146	16.819	1.568	2.077	292	405	346	4.445	1.137	987	80	864	472	23	436	97	28	553	134	284	**35.325**
28-lug	4.127	146	16.802	1.566	2.069	292	405	345	4.440	1.134	987	80	862	472	23	434	97	28	551	134	283	**35.277**
21-lug	4.123	146	16.797	1.565	2.053	292	405	345	4.433	1.131	987	80	853	470	23	434	97	28	548	134	283	**35.227**
14-lug	4.115	146	16.760	1.561	2.041	292	405	345	4.425	1.125	987	80	846	467	23	432	97	27	547	134	283	**35.138**
7-lug	4.107	146	16.713	1.558	2.034	292	405	345	4.423	1.116	987	80	842	464	23	432	97	27	546	134	282	**35.053**
30-giu	4.090	146	16.644	1.558	2.012	292	405	345	4.414	1.104	991	80	837	464	23	432	97	27	545	133	282	**34.921**
23-giu	4.059	146	16.579	1.553	2.004	292	466	344	4.390	1.100	994	78	832	460	23	431	97	27	542	132	280	**34.829**
16-giu	4.018	144	16.466	1.529	1.982	292	465	343	4.363	1.091	994	77	814	457	23	430	97	27	535	132	280	**34.559**
9-giu	3.961	144	16.317	1.509	1.961	292	464	340	4.339	1.077	992	76	766	451	23	426	97	27	526	131	278	**34.197**
2-giu	3.884	143	16.143	1.468	1.921	291	463	336	4.290	1.053	987	76	741	413	22	415	97	27	508	131	275	**33.684**
26-mag	3.812	143	15.896	1.431	1.886	291	461	329	4.229	1.021	996	75	693	400	22	405	96	27	494	130	271	**33.108**
19-mag	3.679	143	15.597	1.376	1.820	291	455	320	4.149	992	986	74	640	389	22	399	95	27	473	126	268	**32.321**
12-mag	3.428	140	15.116	1.301	1.686	290	445	313	4.033	959	969	71	566	370	22	393	93	27	456	120	261	**31.059**
5-mag	3.216	139	14.389	1.232	1.545	286	433	303	3.846	889	936	70	534	335	22	369	88	25	433	119	247	**29.456**
28-apr	2.936	135	13.575	1.141	1.408	272	412	278	3.606	811	893	65	414	310	21	358	85	25	407	109	232	**27.493**
21-apr	2.485	126	12.579	990	1.154	251	376	241	3.267	686	834	60	363	271	18	317	76	24	351	93	206	**24.768**
14-apr	1.927	118	11.142	793	906	214	310	206	2.809	538	728	53	300	232	15	260	68	19	278	80	175	**21.171**
7-apr	1.319	100	9.484	620	695	174	244	164	2.264	369	630	49	238	172	13	216	60	14	209	52	125	**17.211**
31-mar	854	56	7.199	428	477	76	164	113	1.707	244	452	37	162	115	9	133	36	7	110	31	81	**12.491**
24-mar	374	19	4.178	231	216	38	56	64	1.023	129	231	19	80	46	8	56	10	1	44	15	20	**6.858**
17-mar	133	2	1.640	60	80	8	7	30	408	17	69	1	23	6	1	9	1	0	18	2	3	**2.518**
10-mar	17	0	468	8	26	0	0	3	89	1	13	0	6	1	0	0	0	0	3	0	0	**635**
3-mar	0	0	55	1	3	0	0	0	18	0	2	0	0	0	0	0	0	0	0	0	0	**79**

Casi registrati fino a una certa data in ogni regione (ogni 100.000 abitanti)

indice

	Piemonte	Valle d'Aosta	Lombardia	Liguria	Veneto	P.A. Bolzano	P.A. Trento	Friuli Venezia Giulia	Emilia Romagna	Toscana	Marche	Umbria	Lazio	Abruzzo	Molise	Campania	Calabria	Basilicata	Puglia	Sardegna	Sicilia	ITALIA
									Emi	Tos		Umb								Sar	Sic	
Casi ultima settimana (ogni 100.000 ab)	20°	15°	17°	10°	6°	19°	18°	14°	5°	2°	7°	4°	8°	13°	21°	11°	9°	12°	16°	1°	3°	
	30	49	44	62	93	34	39	49	96	126	79	104	73	49	20	59	63	56	44	144	119	**72**

			Val			Ven	Bolzano		Fri	Emi													
	class	8°	2°	6°	12°	3°	1°	7°	4°	5°	11°	10°	13°	15°	16°	19°	9°	21°	18°	14°	20°	17°	
totali al	10/8	8.527	9.485	8.564	6.989	9.074	13.897	8.558	9.019	8.964	6.990	7.078	6.829	6.327	5.950	4.660	7.621	3.826	5.026	6.532	4.038	5.136	**7.388**
	3/8	8.497	9.437	8.521	6.927	8.981	13.863	8.519	8.970	8.867	6.864	6.999	6.726	6.254	5.900	4.639	7.563	3.763	4.970	6.487	3.894	5.017	**7.316**
	27/7	8.463	9.396	8.478	6.872	8.887	13.834	8.481	8.927	8.785	6.749	6.940	6.644	6.175	5.858	4.619	7.519	3.717	4.926	6.456	3.760	4.923	**7.252**
	20/7	8.441	9.369	8.442	6.820	8.800	13.808	8.433	8.893	8.717	6.671	6.901	6.577	6.090	5.831	4.600	7.486	3.682	4.902	6.433	3.643	4.848	**7.198**
	13/7	8.428	9.360	8.416	6.796	8.746	13.782	8.402	8.881	8.687	6.637	6.878	6.546	6.036	5.811	4.575	7.460	3.663	4.888	6.423	3.578	4.792	**7.166**
	6/7	8.422	9.354	8.402	6.787	8.727	13.770	8.396	8.872	8.673	6.624	6.864	6.537	6.019	5.795	4.567	7.439	3.649	4.879	6.414	3.557	4.767	**7.151**
	29/6	8.417	9.348	8.394	6.783	8.718	13.761	8.390	8.865	8.664	6.614	6.850	6.533	6.010	5.780	4.564	7.426	3.640	4.869	6.407	3.550	4.750	**7.141**
	22/6	8.412	9.337	8.386	6.766	8.713	13.754	8.385	8.912	8.655	6.606	6.846	6.525	6.000	5.768	4.553	7.414	3.627	4.852	6.399	3.545	4.734	**7.133**
	15/6	8.404	9.326	8.374	6.759	8.705	13.743	8.378	8.903	8.644	6.595	6.838	6.515	5.988	5.757	4.541	7.401	3.605	4.829	6.386	3.541	4.712	**7.121**
	8/6	8.387	9.307	8.357	6.752	8.694	13.722	8.359	8.890	8.626	6.572	6.821	6.501	5.969	5.743	4.531	7.380	3.577	4.795	6.364	3.531	4.677	**7.102**
	1/6	8.362	9.278	8.333	6.740	8.678	13.689	8.335	8.873	8.602	6.542	6.790	6.482	5.946	5.725	4.522	7.347	3.538	4.761	6.340	3.518	4.638	**7.076**
	25/5	8.323	9.217	8.296	6.716	8.654	13.634	8.291	8.854	8.569	6.498	6.748	6.455	5.911	5.699	4.510	7.296	3.488	4.712	6.302	3.504	4.587	**7.039**
	18/5	8.268	9.119	8.245	6.684	8.622	13.576	8.244	8.834	8.518	6.430	6.690	6.423	5.859	5.664	4.498	7.226	3.422	4.650	6.245	3.488	4.528	**6.987**
	11/5	8.185	9.005	8.175	6.637	8.570	13.491	8.179	8.804	8.444	6.340	6.607	6.367	5.790	5.615	4.472	7.115	3.345	4.535	6.162	3.460	4.457	**6.913**
	4/5	8.071	8.850	8.078	6.567	8.490	13.410	8.107	8.754	8.339	6.216	6.502	6.290	5.686	5.543	4.430	6.957	3.232	4.398	6.024	3.411	4.346	**6.807**
	27/4	7.935	8.626	7.955	6.464	8.387	13.316	8.019	8.682	8.208	6.068	6.397	6.210	5.567	5.464	4.366	6.759	3.099	4.235	5.836	3.338	4.217	**6.676**
	20/4	7.781	8.372	7.821	6.341	8.257	13.227	7.911	8.577	8.063	5.904	6.270	6.128	5.427	5.383	4.289	6.539	2.935	4.049	5.615	3.227	4.057	**6.524**
	13/4	7.614	8.106	7.678	6.195	8.130	13.163	7.804	8.445	7.905	5.710	6.136	6.044	5.281	5.276	4.207	6.303	2.771	3.839	5.376	3.087	3.876	**6.360**
	6/4	7.400	7.802	7.512	6.030	7.992	13.048	7.672	8.268	7.733	5.509	5.978	5.936	5.124	5.152	4.144	6.085	2.603	3.625	5.118	2.939	3.699	**6.181**
	30/3	7.121	7.387	7.295	5.833	7.799	12.924	7.525	8.029	7.490	5.249	5.789	5.832	4.928	5.018	4.077	5.869	2.461	3.490	4.833	2.796	3.537	**5.971**
	23/3	6.785	6.946	7.017	5.626	7.573	12.768	7.272	7.678	7.182	4.998	5.543	5.685	4.712	4.861	4.001	5.640	2.322	3.344	4.529	2.704	3.431	**5.734**
	16/3	6.432	6.690	6.716	5.458	7.318	10.613	6.982	7.231	6.817	4.748	5.230	5.539	4.497	4.685	3.881	5.394	2.202	3.196	4.234	2.645	3.321	**5.464**
	9/3	6.088	6.525	6.386	5.303	7.068	10.437	6.641	6.778	6.385	4.508	4.884	5.368	4.287	4.479	3.738	5.069	2.091	3.036	3.980	2.604	3.231	**5.200**
	2/3	5.796	6.449	6.073	5.156	6.876	10.168	6.295	6.422	5.941	4.283	4.543	5.177	4.108	4.244	3.577	4.754	2.013	2.866	3.761	2.563	3.151	**4.955**
	23/2	5.581	6.384	5.816	5.003	6.724	9.790	5.917	6.164	5.587	4.077	4.260	4.982	3.954	4.000	3.389	4.477	1.944	2.718	3.582	2.532	3.074	**4.749**
	16/2	5.442	6.336	5.642	4.868	6.607	9.265	5.602	6.006	5.333	3.906	4.047	4.746	3.839	3.771	3.172	4.289	1.884	2.596	3.445	2.502	3.009	**4.593**
	9/2	5.321	6.294	5.505	4.737	6.517	8.534	5.342	5.846	5.133	3.780	3.873	4.488	3.719	3.542	2.986	4.107	1.823	2.496	3.292	2.461	2.929	**4.452**
	2/2	5.204	6.242	5.386	4.594	6.422	7.720	5.088	5.631	4.941	3.662	3.703	4.192	3.597	3.340	2.808	3.923	1.748	2.404	3.141	2.403	2.828	**4.310**
	26/1	5.080	6.196	5.265	4.468	6.291	7.014	4.841	5.384	4.762	3.565	3.530	3.954	3.468	3.177	2.646	3.777	1.664	2.344	2.972	2.320	2.699	**4.168**
	19/1	4.962	6.146	5.149	4.345	6.151	6.406	4.633	5.088	4.574	3.478	3.347	3.749	3.329	3.055	2.530	3.650	1.559	2.272	2.800	2.235	2.536	**4.025**
	12/1	4.836	6.035	5.020	4.215	5.940	5.960	4.390	4.746	4.355	3.402	3.150	3.581	3.167	2.939	2.376	3.527	1.449	2.192	2.618	2.137	2.288	**3.862**
	5/1	4.677	5.902	4.859	4.060	5.536	5.657	4.162	4.333	4.057	3.315	2.895	3.416	2.970	2.804	2.252	3.394	1.319	2.024	2.412	2.002	2.041	**3.658**
	29/12	4.533	5.782	4.721	3.907	5.044	5.447	3.909	4.008	3.763	3.229	2.667	3.254	2.779	2.672	2.128	3.277	1.218	1.910	2.222	1.887	1.872	**3.467**
	22/12	4.419	5.657	4.612	3.802	4.562	5.307	3.720	3.812	3.547	3.156	2.498	3.148	2.632	2.598	2.044	3.187	1.135	1.830	2.081	1.791	1.766	**3.315**
	15/12	4.342	5.522	4.458	3.675	4.033	5.058	3.455	3.426	3.305	3.063	2.327	3.036	2.470	2.502	1.916	3.076	1.063	1.727	1.888	1.659	1.645	**3.136**
	8/12	4.167	5.411	4.311	3.553	3.504	4.798	3.193	3.025	3.075	2.963	2.170	2.913	2.313	2.373	1.791	2.931	996	1.646	1.676	1.537	1.509	**2.947**
	1/12	3.923	5.227	4.107	3.412	3.036	4.482	2.913	2.602	2.790	2.819	1.993	2.753	2.110	2.196	1.588	2.739	899	1.500	1.416	1.359	1.335	**2.718**
	24/11	3.558	4.936	3.807	3.208	2.611	4.059	2.634	2.121	2.477	2.627	1.792	2.539	1.868	1.918	1.355	2.454	767	1.245	1.165	1.197	1.142	**2.440**
	17/11	3.051	4.398	3.324	2.914	2.172	3.399	2.388	1.652	2.090	2.280	1.584	2.242	1.550	1.588	1.087	2.071	584	972	929	999	917	**2.076**
	10/11	2.420	3.569	2.757	2.501	1.727	2.644	2.088	1.287	1.699	1.826	1.293	1.809	1.226	1.228	859	1.624	439	701	700	811	687	**1.669**
	3/11	1.805	2.872	2.158	2.033	1.293	1.849	1.769	981	1.370	1.381	1.032	1.328	918	937	662	1.145	308	463	534	649	511	**1.274**
	27/10	1.383	2.180	1.625	1.613	963	1.314	1.496	724	1.104	956	797	905	659	677	461	759	222	322	394	507	376	**947**
	20/10	1.074	1.616	1.301	1.269	755	960	1.287	550	939	666	638	586	472	505	339	503	156	237	304	402	271	**728**
	13/10	917	1.223	1.145	1.043	662	778	1.194	465	859	517	576	415	362	411	265	347	126	193	249	329	204	**613**
	6/10	848	1.081	1.084	928	595	691	1.148	411	812	433	542	317	313	360	227	265	111	170	213	272	164	**554**
	29/9	817	1.046	1.062	871	559	661	1.092	385	789	398	524	277	283	340	216	218	104	140	194	239	143	**525**
	22/9	800	1.025	1.047	830	533	625	1.056	365	773	378	514	258	257	327	206	187	99	118	181	208	126	**505**
	15/9	785	1.013	1.034	791	512	593	1.016	347	756	358	501	241	234	312	190	164	91	112	167	184	110	**486**
	8/9	773	1.003	1.018	749	494	565	981	327	736	340	488	222	214	303	182	147	87	104	153	162	99	**470**
	1/9	764	993	1.000	719	472	553	935	314	717	322	480	207	197	292	176	125	80	95	139	139	89	**453**
	25/8	752	978	983	701	455	543	923	303	697	305	471	193	178	283	170	105	74	91	129	115	84	**438**
	18/8	745	974	972	689	437	526	918	292	683	295	467	179	160	276	165	94	72	89	123	94	78	**427**
	11/8	740,3	973,3	966,9	675,7	425,1	521,0	916,3	286,2	676,0	289,1	460,1	173,6	154,3	271,4	159,4	89,5	68,6	86,2	120,4	90,7	73,3	**421,2**
	4/8	735,7	966,9	961,2	671,7	415,1	514,4	913,6	283,2	668,7	284,9	456,1	169,7	151,4	262,8	158,7	87,9	67,2	81,9	117,7	88,0	68,1	**416,5**
	28/7	733,5	964,5	957,4	667,4	406,8	505,4	910,5	279,8	662,5	282,8	452,0	168,4	149,0	260,4	156,1	86,7	66,1	81,2	116,3	86,4	65,9	**413,3**
	21/7	731,7	956,5	953,2	663,5	403,2	504,1	896,7	278,4	655,0	281,2	450,4	167,7	146,9	258,4	148,4	84,7	65,4	73,7	115,2	85,6	64,5	**410,4**
	14/7	730,8	956,5	949,1	658,3	398,0	502,0	894,9	276,7	649,0	279,8	449,9	166,6	145,2	257,2	148,4	83,7	64,2	73,4	114,9	85,3	63,9	**408,0**
	7/7	729,1	956,5	943,2	656,0	396,4	497,1	894,0	275,8	643,0	279,1	448,9	166,3	142,6	255,7	148,1	83,1	62,5	73,0	114,7	85,1	63,5	**405,7**
	30/6	727,1	955,7	936,4	654,3	395,3	495,5	891,6	274,2	638,2	277,6	448,5	165,6	140,9	254,0	148,1	82,1	62,4	72,7	114,6	84,8	63,2	**403,4**
	23/6	724,9	954,1	929,2	651,8	394,5	494,3	818,6	274,0	633,0	276,7	447,9	165,3	139,6	253,6	147,7	81,1	62,0	72,5	114,6	84,4	63,0	**400,4**
	16/6	721,1	952,5	918,1	648,7	393,9	490,2	815,5	273,3	629,4	276,0	447,1	165,1	138,4	253,5	146,1	80,8	61,3	72,5	114,2	84,7	71,0	**398,2**
	9/6	716,5	952,5	903,3	644,9	393,3	488,9	813,9	272,3	626,0	274,7	446,0	164,9	136,4	252,4	145,7	84,6	61,2	72,3	114,1	84,4	70,8	**395,0**
	2/6	712,4	949,3	889,6	638,4	392,7	487,8	812,6	271,6	623,4	274,0	445,2	164,5	134,5	251,1	145,1	84,2	61,1	72,1	113,8	84,2	70,7	**391,5**
	26/5	703,1	944,5	871,8	626,3	391,6	486,8	809,5	269,5	618,5	272,7	444,1	164,5	133,1	249,6	143,8	83,5	61,1	72,1	113,0	84,0	70,4	**386,6**
	19/5	689,5	939,7	852,5	607,1	389,4	485,7	799,0	265,5	611,9	269,9	441,3	164,0	130,4	247,1	140,4	82,4	60,9	71,0	111,2	84,0	69,8	**380,1**
	12/5	670,1	927,7	826,8	581,2	384,9	482,9	788,9	261,0	603,2	265,5	434,2	163,1	125,3	240,7	128,4	80,8	60,1	69,9	109,7	83,4	68,6	**370,9**
	5/5	644,2	914,2	783,9	555,8	377,2	477,2	781,2	255,8	588,6	260,8	422,6	160,9	120,1	233,8	100,2	79,1	59,1	71,6	105,5	81,8	67,0	**357,2**
	28/4	590,3	895,0	741,4	509,7	362,9	469,0	738,0	248,3	558,1	250,0	408,2	158,5	112,4	224,0	98,8	76,7	57,9	66,2	100,7	79,7	64,0	**337,9**
	21/4	509,3	874,2	677,4	443,6	336,2	452,5	662,6	231,5	517,3	233,0	388,5	155,5	102,4	206,1	93,8	72,4	55,3	63,3	91,6	76,7	58,2	**308,4**
	14/4	410,3	757,4	611,6	380,9	295,8	410,0	575,9	208,9	464,9	203,8	358,7	151,8	88,8	173,5	85,5	66,0	50,5	57,7	78,9	70,6	51,3	**272,4**
	7/4	309,5	667,8	521,8	312,0	244,4	340,0	454,0	178,5	399,3	167,2	311,4	145,1	72,1	139,0	74,5	55,1	44,0	52,6	63,6	58,0	43,0	**227,3**
	31/3	215,7	502,3	430,9	224,0	187,6	257,4	320,1	132,1	315,3	124,8	252,9	123,9	53,8	108,3	47,9	36,6	34,8	40,8	45,6	44,8	33,8	**177,4**
	24/3	127,9	319,9	306,2	138,8	121,9	146,6	203,5	82,2	207,3	73,1	180,9	74,5	30,0	53,2	24,3	19,3	16,8	16,6	25,4	26,1	17,4	**116,0**
	17/3	44,0	108,8	161,8	51,0	55,4	54,6	70,6	32,7	88,1	28,5	90,6	22,6	10,5	17,7	8,3	8,1	6,0	3,6	8,6	7,3	4,9	**52,8**
	10/3	10,5	13,6	57,8	9,2	17,5	7,1	9,5	9,6	34,3	7,1	26,0	4,3	2,0	2,9	5,0	2,2	0,7	1,3	1,5	1,2	1,3	**17,0**
	3/3	1,3	0,0	15,2	1,6	6,3	0,2	0,7	1,1	9,4	0,5	4,0	0,9	0,2	0,5	1,0	0,5	0,1	0,2	0,2	0,1	0,1	**4,2**

Decessi registrati fino a una certa data in ogni regione (ogni 100.000 abitanti)

indice

	Piemonte	Valle d'Aosta	Lombardia	Liguria	Veneto	P.A. Bolzano	P.A. Trento	Friuli Venezia Giulia	Emilia Romagna	Toscana	Marche	Umbria	Lazio	Abruzzo	Molise	Campania	Calabria	Basilicata	Puglia	Sardegna	Sicilia	ITALIA
										Tos						Cam	Cal			Sar	Sic	
Decessi ultima settimana (ogni 100.000 ab)	15°	16°	10°	9°	7°	16°	16°	14°	12°	4°	8°	11°	6°	16°	16°	5°	3°	16°	13°	2°	1°	
	0,0	0,0	0,1	0,1	0,1	0,0	0,0	0,1	0,1	0,5	0,1	0,1	0,3	0,0	0,0	0,3	0,6	0,0	0,1	0,7	0,9	**0,3**

			Val	Lom	Lig				Fri	Emi													
	class	6°	1°	2°	5°	8°	9°	7°	3°	4°	12°	10°	14°	16°	11°	15°	17°	21°	19°	13°	20°	18°	
totali al	10/8	271,4	378,3	337,5	286,5	238,8	222,3	249,9	314,3	297,7	187,9	201,0	163,8	146,4	194,4	163,7	133,4	67,0	107,0	168,8	94,1	125,1	**215,1**
	3/8	271,4	378,3	337,4	286,3	238,6	222,3	249,9	314,2	297,6	187,4	200,9	163,6	146,1	194,4	163,7	133,1	66,4	107,0	168,7	93,4	124,2	**214,8**
	27/7	271,4	378,3	337,2	285,9	238,4	222,1	249,9	314,1	297,5	187,1	200,9	163,6	145,8	194,3	163,7	132,8	66,2	106,8	168,7	92,9	123,7	**214,6**
	20/7	271,4	378,3	337,2	285,7	238,3	221,9	249,9	314,1	297,2	186,8	200,8	163,6	145,7	194,2	163,7	132,5	65,4	106,8	168,4	92,8	123,3	**214,4**
	13/7	271,3	379,1	337,1	285,4	238,2	221,9	249,9	314,1	297,2	186,6	200,8	163,6	145,6	194,1	163,7	132,2	65,3	106,8	168,3	92,6	123,0	**214,3**
	6/7	271,3	378,3	337,0	285,4	238,1	221,5	249,9	314,1	297,1	186,5	200,8	163,5	145,2	194,1	163,7	131,7	65,0	106,8	168,1	92,6	122,8	**214,1**
	29/6	271,3	378,3	336,9	285,3	238,1	221,5	249,7	314,1	297,1	185,9	200,7	163,1	144,7	194,1	163,4	130,8	64,6	106,6	168,0	92,5	122,4	**213,8**
	22/6	271,2	378,3	336,7	285,1	237,9	221,5	249,5	315,0	296,8	185,5	200,5	163,0	144,3	193,9	163,4	129,4	64,4	106,5	167,2	92,3	121,9	**213,5**
	15/6	270,9	377,5	336,4	284,8	237,7	221,5	249,3	314,6	296,5	184,9	200,0	162,8	143,9	193,4	163,4	128,8	64,0	106,1	166,7	92,1	121,4	**213,1**
	8/6	270,5	377,5	335,9	284,4	237,4	221,2	249,2	314,5	296,1	183,5	199,9	161,5	143,0	193,1	163,4	127,2	63,0	105,7	166,0	91,8	120,8	**212,4**
	1/6	270,1	377,5	335,3	283,6	237,1	220,6	249,0	314,0	295,4	182,1	199,4	161,1	142,2	192,0	163,4	126,3	61,9	104,7	164,6	90,9	119,8	**211,6**
	25/5	269,1	377,5	334,0	282,8	236,4	220,6	248,2	313,4	294,9	180,0	198,9	159,9	141,0	191,0	162,7	125,0	60,7	103,2	162,6	89,9	118,1	**210,4**
	18/5	267,6	375,1	333,0	281,6	235,7	219,3	248,1	312,5	293,6	177,6	198,1	158,5	139,6	190,1	162,4	120,3	59,1	102,5	159,5	89,2	116,7	**208,7**
	11/5	265,2	371,1	331,4	278,9	234,5	219,3	247,3	310,6	291,9	173,9	196,5	157,4	137,8	189,1	160,7	117,6	57,7	100,3	155,6	88,2	114,7	**206,7**
	4/5	262,8	367,1	329,2	276,1	233,3	218,5	246,8	308,4	289,9	169,9	195,1	156,4	134,8	187,0	159,1	113,5	54,9	98,0	151,7	86,7	112,2	**204,1**
	27/4	259,4	363,1	326,5	272,4	231,2	217,6	245,3	305,2	287,2	165,1	193,0	154,9	131,8	184,3	156,7	110,4	52,6	94,4	145,7	85,1	109,5	**201,1**
	20/4	254,9	352,7	323,0	268,2	228,3	217,2	243,5	299,9	283,8	160,1	189,6	153,0	127,9	181,2	155,1	105,7	50,4	90,7	139,3	82,0	106,8	**197,2**
	13/4	249,7	348,7	318,2	263,5	225,3	216,3	240,9	293,0	278,9	155,1	184,6	149,5	123,5	175,4	152,7	102,0	48,0	88,9	133,6	79,7	104,0	**193,0**
	6/4	243,1	343,1	311,8	256,4	220,7	215,2	238,5	282,0	273,0	149,2	178,6	146,3	119,0	169,0	148,7	97,8	45,6	83,5	126,5	77,3	97,0	**187,4**
	30/3	238,2	339,1	305,5	253,5	217,0	210,8	235,0	272,8	265,7	144,3	172,6	143,9	114,8	164,2	145,4	93,2	43,0	79,7	120,4	76,5	94,5	**182,6**
	23/3	232,5	335,1	298,9	249,8	213,4	207,5	231,9	262,5	258,1	139,4	166,7	141,0	111,2	157,7	141,1	87,6	41,0	75,9	114,6	75,5	91,7	**177,5**
	16/3	225,6	334,3	293,0	246,7	209,1	204,6	227,9	252,2	250,5	134,6	161,1	134,6	108,3	148,7	133,8	83,8	39,1	71,0	109,6	74,3	89,7	**172,7**
	9/3	221,1	333,5	287,7	242,5	205,1	200,5	225,0	244,0	243,5	131,0	155,4	128,4	105,8	141,0	126,1	79,7	37,4	68,9	105,3	73,7	87,6	**168,5**
	2/3	217,9	331,9	283,8	239,0	202,4	195,8	221,7	236,8	237,7	127,3	150,4	122,0	103,2	132,9	117,8	75,9	36,6	67,8	101,0	72,6	85,5	**164,8**
	23/2	215,9	331,9	280,7	235,9	199,7	188,9	219,5	231,5	232,8	124,1	145,7	115,3	100,4	127,7	113,5	73,2	35,3	66,5	96,5	69,8	82,8	**161,5**
	16/2	213,0	330,3	277,8	231,6	195,8	178,5	216,9	225,1	228,1	120,9	140,1	106,0	96,2	122,3	104,5	70,7	34,3	64,0	92,5	67,0	79,8	**157,9**
	9/2	209,9	328,7	274,8	228,0	191,9	171,4	215,1	216,0	222,1	118,1	136,1	97,8	92,5	117,9	98,2	68,8	33,3	62,2	87,6	64,0	76,5	**154,3**
	2/2	206,3	323,9	271,4	221,1	185,4	165,2	210,8	202,6	214,6	114,4	131,3	92,1	88,2	114,2	90,5	66,6	31,6	58,9	82,3	61,7	72,7	**149,8**
	26/1	200,5	320,7	267,2	213,7	178,2	160,1	209,2	190,6	207,7	111,5	125,2	86,3	82,8	110,9	86,2	63,8	30,5	57,7	77,5	59,3	67,6	**144,9**
	19/1	196,1	318,3	262,7	206,3	167,8	153,9	198,2	176,7	198,7	108,9	119,7	81,1	77,7	103,7	79,2	60,0	28,5	54,6	73,2	56,8	62,8	**139,4**
	12/1	191,1	313,5	258,3	199,8	155,6	147,0	188,7	161,7	189,4	105,8	113,9	77,2	73,3	99,8	72,5	56,2	27,5	50,8	69,3	52,7	57,5	**133,8**
	5/1	186,6	309,5	253,4	192,1	143,2	142,3	180,4	146,9	179,3	101,9	108,0	73,5	68,4	96,8	67,2	52,1	26,3	48,4	64,5	48,2	52,6	**128,0**
	29/12	182,3	302,3	248,9	188,0	129,1	136,9	169,8	133,6	170,6	98,4	102,2	70,4	63,1	91,6	61,9	48,4	24,5	44,8	61,4	45,8	48,2	**122,4**
	22/12	176,8	294,3	244,4	183,5	115,4	131,0	159,1	122,4	161,0	94,6	98,6	66,4	58,9	87,9	58,2	45,9	22,9	41,2	56,8	42,3	45,2	**117,1**
	15/12	167,3	284,7	239,2	176,7	102,3	123,3	145,8	107,7	150,5	87,7	94,4	61,5	53,1	82,8	55,2	41,8	21,1	38,3	50,9	37,2	41,6	**110,4**
	8/12	156,5	271,1	231,4	168,1	89,6	111,5	131,8	90,3	140,4	79,4	89,6	54,8	46,9	76,8	47,9	36,1	19,0	32,7	44,5	33,7	37,5	**102,7**
	1/12	146,2	253,5	220,4	157,7	78,3	100,3	121,4	71,5	130,0	72,4	84,4	47,7	42,2	70,0	39,9	30,1	15,9	27,7	38,4	27,9	32,6	**94,5**
	24/11	132,7	233,5	207,9	149,9	68,7	92,0	109,8	57,9	121,8	62,6	79,4	39,9	36,3	63,5	31,9	24,3	12,8	23,5	32,2	25,3	26,2	**86,0**
	17/11	120,4	205,5	196,1	140,6	60,8	77,7	99,4	46,1	114,6	53,3	74,7	31,6	30,2	54,3	24,0	19,0	9,9	15,4	26,7	21,1	19,9	**77,9**
	10/11	110,0	174,4	185,2	129,6	54,2	65,7	87,5	39,5	108,5	44,6	70,5	23,7	25,5	48,5	18,6	15,1	8,0	11,9	22,0	17,3	15,1	**71,0**
	3/11	103,1	144,0	177,0	118,7	50,4	60,1	82,0	34,1	105,0	38,0	68,2	17,0	22,2	43,6	13,6	12,7	6,4	9,8	19,0	14,8	11,3	**66,1**
	27/10	99,4	124,8	172,6	112,7	48,0	56,3	78,3	31,3	102,6	34,9	66,5	12,6	19,8	41,1	9,7	10,6	5,9	8,0	17,4	12,3	9,2	**63,2**
	20/10	97,6	116,8	170,6	108,0	46,5	55,4	76,6	30,3	101,3	32,7	65,8	10,7	18,0	38,3	8,7	9,3	5,5	7,0	16,2	11,0	7,8	**61,5**
	13/10	97,0	116,8	169,5	106,4	45,6	55,0	75,4	29,5	100,8	32,0	65,6	10,3	17,2	37,7	8,7	8,5	5,5	6,7	15,6	10,4	7,0	**60,8**
	6/10	96,7	116,8	169,3	105,7	45,0	54,8	74,4	29,4	100,6	31,6	65,6	9,9	16,5	37,4	8,3	8,2	5,4	6,0	15,3	9,7	6,6	**60,4**
	29/9	96,6	116,8	169,0	105,1	44,6	54,8	74,4	29,1	100,4	31,5	65,4	9,8	15,9	37,2	8,0	8,1	5,3	5,2	15,0	9,4	6,4	**60,2**
	22/9	96,4	116,8	168,8	104,4	44,4	54,8	74,3	29,0	100,3	31,2	65,4	9,7	15,6	36,7	7,7	8,0	5,2	5,1	14,7	8,9	6,2	**59,9**
	15/9	96,3	116,8	168,6	103,7	44,0	54,8	74,3	28,9	100,1	31,2	65,4	9,3	15,4	36,6	7,7	7,9	5,2	5,1	14,5	8,7	6,0	**59,7**
	8/9	96,3	116,8	168,4	103,5	43,7	54,8	74,3	28,9	100,0	31,0	65,3	9,3	15,3	36,5	7,7	7,8	5,2	5,1	14,3	8,4	5,9	**59,6**
	1/9	96,2	116,8	168,2	103,0	43,5	54,8	74,3	28,9	100,0	30,9	65,2	9,2	15,3	36,5	7,7	7,8	5,1	5,1	14,1	8,3	5,9	**59,5**
	25/8	96,10	116,77	168,11	103,03	43,18	54,82	74,25	28,85	99,86	30,85	65,25	9,19	15,20	36,48	7,65	7,74	5,12	5,06	14,04	8,31	5,87	**59,43**
	18/8	96,05	116,77	167,94	102,90	43,00	54,82	74,25	28,85	99,77	30,85	65,25	9,19	15,13	36,48	7,65	7,70	5,12	5,06	14,04	8,31	5,87	**59,36**
	11/8	95,94	116,77	167,87	102,90	42,73	54,82	74,25	28,85	99,73	30,79	65,25	9,19	15,06	36,48	7,65	7,70	5,12	5,06	14,01	8,31	5,83	**59,30**
	4/8	95,84	116,77	167,73	102,83	42,57	54,82	74,25	28,68	99,57	30,79	65,25	9,19	15,01	36,48	7,65	7,63	5,12	5,06	13,99	8,31	5,83	**59,23**
	28/7	95,73	116,77	167,56	102,70	42,41	54,82	74,25	28,60	99,46	30,71	65,25	9,19	14,98	36,48	7,65	7,60	5,12	5,06	13,94	8,31	5,80	**59,15**
	21/7	95,63	116,77	167,51	102,63	42,08	54,82	74,25	28,60	99,30	30,63	65,25	9,19	14,82	36,32	7,65	7,60	5,12	5,06	13,86	8,31	5,80	**59,06**
	14/7	95,45	116,77	167,14	102,37	41,83	54,82	74,25	28,60	99,12	30,47	65,25	9,19	14,70	36,09	7,65	7,56	5,12	4,88	13,84	8,31	5,80	**58,92**
	7/7	95,26	116,77	166,67	102,18	41,69	54,82	74,25	28,60	99,08	30,22	65,25	9,19	14,63	35,86	7,65	7,56	5,12	4,88	13,81	8,31	5,78	**58,77**
	30/6	94,87	116,77	165,98	102,18	41,24	54,82	74,25	28,60	98,88	29,90	65,51	9,19	14,54	35,86	7,65	7,56	5,12	4,88	13,79	8,25	5,78	**58,55**
	23/6	94,15	116,77	165,33	101,85	41,07	54,82	85,44	28,52	98,34	29,79	65,71	8,96	14,46	35,55	7,65	7,55	5,12	4,88	13,71	8,19	5,74	**58,40**
	16/6	93,20	115,17	164,21	100,27	40,62	54,82	85,25	28,44	97,73	29,55	65,71	8,85	14,14	35,32	7,65	7,53	5,12	4,88	13,53	8,19	5,74	**57,94**
	9/6	91,88	115,17	162,72	98,96	40,19	54,82	85,07	28,19	97,20	29,17	65,58	8,73	13,31	34,85	7,65	7,46	5,12	4,88	13,31	8,13	5,70	**57,34**
	2/6	90,09	114,37	160,99	96,27	39,37	54,63	84,89	27,86	96,10	28,52	65,25	8,73	12,87	31,92	7,32	7,27	5,12	4,88	12,85	8,13	5,64	**56,48**
	26/5	88,42	114,37	158,52	93,85	38,65	54,63	84,52	27,28	94,73	27,65	65,84	8,62	12,04	30,91	7,32	7,09	5,07	4,88	12,50	8,07	5,56	**55,51**
	19/5	85,34	114,37	155,54	90,24	37,30	54,63	83,42	26,53	92,94	26,86	65,18	8,50	11,12	30,06	7,32	6,99	5,02	4,88	11,96	7,82	5,50	**54,19**
	12/5	79,51	111,97	150,74	85,32	34,56	54,45	81,59	25,95	90,34	25,97	64,06	8,16	9,83	28,59	7,32	6,88	4,91	4,88	11,53	7,45	5,35	**52,08**
	5/5	74,60	111,17	143,49	80,80	31,67	53,69	79,39	25,12	86,15	24,08	61,88	8,04	9,28	25,89	7,32	6,46	4,65	4,52	10,95	7,38	5,07	**49,39**
	28/4	68,10	107,97	135,38	74,83	28,86	51,07	75,54	23,05	80,78	21,96	59,03	7,47	7,19	23,96	6,99	6,27	4,49	4,52	10,30	6,76	4,76	**46,10**
	21/4	57,64	100,77	125,44	64,93	23,65	47,12	68,94	19,98	73,18	18,58	55,13	6,90	6,31	20,94	5,99	5,55	4,01	4,34	8,88	5,77	4,23	**41,53**
	14/4	44,70	94,37	111,11	52,01	18,57	40,18	56,84	17,08	62,92	14,57	48,13	6,09	5,21	17,93	4,99	4,55	3,59	3,43	7,03	4,96	3,59	**35,50**
	7/4	30,59	79,98	94,58	40,66	14,24	32,67	44,74	13,60	50,72	9,99	41,65	5,63	4,14	13,29	4,33	3,78	3,17	2,53	5,29	3,23	2,56	**28,86**
	31/3	19,81	44,79	71,79	28,07	9,78	14,27	30,07	9,37	38,24	6,61	29,88	4,25	2,81	8,89	2,99	2,33	1,90	1,27	2,78	1,92	1,66	**20,94**
	24/3	8,68	15,20	41,66	15,15	4,43	7,13	10,27	5,31	22,92	3,49	15,27	2,18	1,39	3,56	2,66	0,98	0,53	0,18	1,11	0,93	0,41	**11,50**
	17/3	3,08	1,60	16,35	3,93	1,64	1,50	1,28	2,49	9,14	0,46	4,56	0,11	0,40	0,46	0,33	0,16	0,05	0,00	0,46	0,12	0,06	**4,22**
	10/3	0,39	0,00	4,67	0,52	0,53	0,00	0,00	0,25	1,99	0,03	0,86	0,00	0,10	0,08	0,00	0,00	0,00	0,00	0,08	0,00	0,00	**1,06**
	3/3	0,00	0,00	0,55	0,07	0,06	0,00	0,00	0,00	0,40	0,00	0,13	0,00	0,00	0,00	0,00	0,00	0,00	0,00	0,00	0,00	0,00	**0,13**

Pazienti ricoverati (presenti a una certa data, esclusa terapia intensiva) in ogni regione (ogni 100.000 abitanti)

indice

	Piemonte	Valle d'Aosta	Lombardia	Liguria	Veneto	P.A. Bolzano	P.A. Trento	Friuli Venezia Giulia	Emilia Romagna	Toscana	Marche	Umbria	Lazio	Abruzzo	Molise	Campania	Calabria	Basilicata	Puglia	Sardegna	Sicilia	ITALIA
									Emi	Tos			Laz							Sar	Sic	
dati al 10/8	17°	18°	15°	10°	11°	20°	16°	19°	5°	4°	13°	12°	2°	9°	21°	6°	7°	8°	14°	3°	1°	
10/8	2,4	2,4	2,8	3,5	3,5	2,1	2,6	2,2	7,0	7,1	3,1	3,4	7,7	4,1	1,3	4,7	4,7	4,3	2,9	7,4	9,2	**4,8**
3/8	1,9	2,4	2,4	2,2	2,6	1,5	1,5	1,8	5,5	4,6	2,2	2,0	6,2	3,2	0,3	3,9	3,7	3,4	2,1	5,0	6,9	**3,7**
27/7	1,6	0,8	1,8	2,3	1,9	1,9	1,1	0,8	3,6	3,0	0,8	1,4	4,4	1,9	0,3	3,3	2,9	2,3	2,0	4,3	4,8	**2,7**
20/7	1,3	0,0	1,4	0,9	1,0	1,3	0,4	0,7	3,1	1,9	0,8	1,0	2,3	1,5	0,3	3,2	2,5	2,9	1,9	3,6	3,2	**2,0**
13/7	1,3	0,0	1,3	0,7	0,9	1,1	0,0	0,3	3,2	1,5	0,6	0,9	2,2	2,2	0,3	3,4	2,3	2,2	1,7	2,6	2,9	**1,9**
6/7	1,9	0,0	1,6	0,9	0,8	1,1	0,2	0,6	3,7	2,0	0,5	1,5	2,3	1,8	0,7	3,7	2,7	2,9	2,4	2,1	2,8	**2,1**
29/6	3,8	0,8	2,5	1,2	1,1	1,1	0,9	0,8	4,3	2,7	1,4	2,0	3,3	1,9	2,7	3,7	3,6	3,3	3,3	1,9	3,3	**2,8**
22/6	4,8	0,8	3,9	1,8	1,5	1,3	1,5	0,7	4,7	3,4	2,0	3,0	5,0	3,2	2,3	4,8	4,5	5,2	4,4	3,3	4,6	**3,8**
15/6	6,7	3,2	5,9	3,3	2,6	1,7	1,8	0,8	6,2	5,0	3,4	4,7	7,5	5,0	2,7	6,4	7,8	6,9	6,2	4,5	6,3	**5,6**
8/6	9,6	4,8	8,1	5,0	3,7	2,3	3,5	2,4	8,6	7,9	5,5	5,1	11,2	6,8	2,0	9,7	9,6	8,0	8,7	6,2	7,5	**7,9**
1/6	12,9	4,8	10,7	7,5	5,3	3,2	2,8	3,0	11,7	10,8	6,8	7,1	15,3	9,8	3,0	11,1	12,3	10,8	12,6	8,1	9,3	**10,4**
25/5	18,7	8,8	14,5	10,8	8,2	2,8	6,1	4,6	16,4	15,4	10,0	8,8	20,4	13,6	5,0	15,1	14,8	14,6	19,2	10,4	11,8	**14,3**
18/5	25,8	20,8	19,9	16,5	11,2	3,9	8,4	5,4	22,5	21,7	15,4	13,0	26,4	15,4	6,0	19,6	18,3	18,1	26,2	12,7	16,1	**19,3**
11/5	38,5	17,6	25,5	24,5	14,2	4,9	9,9	11,3	29,0	28,9	20,9	16,1	31,6	19,6	8,7	23,7	21,9	22,8	34,8	17,0	19,7	**25,0**
4/5	45,9	33,6	32,5	31,9	18,0	10,1	12,5	17,4	36,3	34,3	26,8	19,0	38,0	27,0	9,7	25,9	23,2	29,5	40,1	22,0	23,6	**30,5**
27/4	53,5	38,4	38,1	33,1	20,6	12,2	15,0	22,1	41,1	39,2	30,2	18,8	41,2	30,9	14,3	26,4	25,0	30,0	43,7	23,0	25,7	**34,1**
20/4	63,9	42,4	46,3	39,1	24,5	10,9	21,8	28,5	48,6	42,1	36,1	24,4	48,3	38,2	13,6	26,7	25,2	31,1	47,9	23,4	25,7	**39,0**
13/4	81,8	54,4	57,1	43,2	31,4	13,9	27,0	40,9	59,5	45,1	47,1	32,1	53,2	42,7	15,3	27,9	24,9	30,5	49,7	21,1	24,9	**45,2**
6/4	90,0	44,0	66,2	45,3	35,0	16,0	32,1	50,1	71,8	46,4	51,8	35,9	56,3	46,6	17,6	28,1	23,2	31,5	50,3	18,4	22,2	**49,2**
30/3	89,4	36,0	70,9	41,9	33,4	18,6	37,4	55,6	78,1	41,8	53,3	40,7	52,6	48,1	22,0	27,8	20,2	28,0	47,1	13,0	18,0	**49,0**
23/3	82,9	20,8	71,5	39,6	30,8	22,5	37,6	51,4	82,0	40,2	52,8	44,0	46,6	50,8	30,3	28,0	17,1	28,7	45,2	10,7	16,7	**47,7**
16/3	73,5	11,2	64,6	37,4	26,3	28,9	38,0	43,9	78,8	38,7	48,6	46,2	41,7	52,2	29,9	27,3	14,6	29,5	39,3	10,7	14,9	**43,8**
9/3	56,4	7,2	54,0	34,2	20,8	33,0	36,5	39,6	68,2	32,9	41,7	49,5	35,6	51,9	32,9	25,3	12,2	20,6	34,6	11,5	13,6	**37,5**
2/3	49,6	10,4	44,0	34,1	16,9	39,1	35,0	31,5	55,5	26,8	37,7	51,3	31,8	49,0	31,3	23,8	10,3	16,6	32,1	12,8	14,9	**32,8**
23/2	44,5	4,8	39,1	32,7	16,5	48,6	31,9	29,3	45,8	22,3	36,7	54,4	32,1	46,0	35,3	23,2	9,6	14,3	32,0	15,3	16,8	**30,7**
16/2	44,1	6,4	36,8	38,5	18,3	47,7	30,8	32,8	44,2	19,4	35,4	53,2	35,9	41,3	26,6	22,5	10,4	13,0	33,5	19,3	20,6	**31,0**
9/2	47,3	15,2	35,4	40,4	22,8	46,9	26,4	41,5	44,2	19,0	35,8	49,9	39,2	37,9	23,0	27,0	12,8	14,8	35,8	23,0	23,8	**32,7**
2/2	49,6	20,0	35,3	41,3	29,2	43,7	31,9	48,0	48,7	18,1	36,0	42,4	40,6	32,0	19,3	25,9	13,9	13,0	36,2	26,7	27,2	**34,1**
26/1	53,5	35,2	35,2	40,5	35,7	42,2	39,6	55,4	51,4	18,5	36,0	38,4	44,2	32,1	17,0	25,7	14,9	15,0	35,5	29,0	29,4	**35,8**
19/1	58,0	36,8	36,1	42,2	44,4	39,8	49,7	57,3	56,5	19,4	38,8	33,6	48,1	34,2	20,6	25,7	16,1	13,9	34,2	31,4	29,9	**38,1**
12/1	61,5	39,2	36,3	47,9	53,2	41,7	62,9	55,6	61,2	20,9	38,9	30,8	49,9	36,9	19,6	24,8	14,5	17,0	35,2	32,4	27,5	**39,8**
5/1	66,0	43,2	33,3	46,4	55,2	38,1	68,0	54,5	60,4	23,3	32,7	31,6	49,8	36,4	19,0	24,0	12,8	16,8	35,4	30,3	24,6	**39,2**
29/12	70,3	58,4	36,2	46,6	54,9	25,5	69,7	54,3	58,2	23,8	30,7	30,2	49,6	34,9	18,6	24,5	13,6	15,2	37,1	30,9	22,4	**39,7**
22/12	77,3	72,0	42,8	45,9	54,8	33,0	66,7	49,6	64,8	25,5	27,8	28,0	47,3	41,3	18,6	26,8	15,4	16,8	35,9	32,6	21,7	**41,8**
15/12	87,2	59,2	49,8	50,4	55,2	39,1	75,5	54,2	62,7	31,3	30,9	33,1	50,7	46,4	19,6	30,1	17,7	19,2	38,7	35,4	25,1	**45,8**
8/12	95,7	76,8	61,7	55,2	51,8	90,7	78,1	54,6	62,3	36,2	34,0	36,5	53,7	50,9	16,6	33,2	19,9	21,9	40,6	38,2	28,2	**50,4**
1/12	107,9	98,4	73,2	65,8	51,8	77,7	74,4	52,8	61,1	42,3	38,7	41,5	56,3	53,9	21,3	36,7	22,0	28,4	42,8	36,2	31,1	**55,0**
24/11	118,7	114,4	83,4	77,3	47,9	86,2	79,9	46,5	61,0	48,0	36,7	42,3	58,4	51,9	20,3	39,8	22,6	28,9	37,6	32,7	32,8	**58,0**
17/11	119,5	121,6	81,3	91,4	40,6	90,5	71,1	37,6	54,9	48,5	34,7	42,3	53,3	45,6	20,0	39,1	18,6	27,1	33,3	31,8	30,9	**55,5**
10/11	109,4	128,8	66,6	86,2	32,7	80,2	53,2	27,9	45,2	42,8	34,7	41,7	48,4	41,0	14,6	36,1	14,9	24,9	26,0	25,0	27,6	**48,0**
3/11	78,4	136,0	47,3	75,2	20,7	53,9	36,7	17,0	32,8	34,1	24,7	35,1	38,1	33,2	8,0	26,2	9,7	15,7	18,9	20,9	22,0	**35,4**
27/10	46,8	79,2	27,1	54,9	13,6	31,7	15,4	11,5	20,9	21,8	16,5	28,5	28,4	21,9	5,7	21,2	6,2	12,3	16,1	19,0	14,9	**23,4**
20/10	24,1	28,8	12,6	33,1	9,4	18,0	8,3	5,4	11,9	12,9	6,5	17,2	20,8	16,2	4,0	16,6	3,9	9,2	10,9	14,0	11,1	**14,2**
13/10	11,2	8,8	5,4	17,8	5,6	10,1	3,7	2,2	7,2	5,9	4,0	7,8	15,6	11,3	3,3	12,1	2,2	6,1	7,8	10,2	8,7	**8,5**
6/10	6,8	4,0	3,2	11,7	4,3	3,9	4,0	2,0	4,7	3,2	1,9	5,2	13,4	6,3	1,0	8,5	2,0	5,4	6,2	7,8	7,5	**6,1**
29/9	4,5	3,2	3,1	9,4	3,4	5,3	2,0	1,7	4,6	2,6	1,7	4,5	11,7	4,0	1,7	7,3	1,8	2,3	5,3	6,3	6,0	**5,1**
22/9	3,8	3,2	2,9	9,7	2,9	3,8	2,4	1,7	4,1	2,7	1,6	3,2	8,4	4,2	1,7	6,3	1,5	1,8	5,2	6,0	4,6	**4,4**
15/9	2,6	4,0	2,6	8,4	2,1	2,8	1,7	2,0	3,8	2,5	1,1	2,6	7,9	3,2	1,7	5,2	1,6	1,1	5,2	5,3	2,9	**3,7**
8/9	2,4	1,6	2,5	5,6	1,9	1,5	1,1	1,5	2,9	2,0	1,1	1,7	6,2	2,6	1,7	3,9	1,5	0,7	4,1	3,0	2,1	**3,0**
1/9	2,1	2,4	2,1	2,6	1,4	1,5	0,7	1,0	2,4	1,4	0,9	1,0	5,8	2,2	1,0	2,5	1,2	0,2	3,1	1,9	1,5	**2,3**
25/8	1,8	0,8	1,6	1,6	0,9	1,5	0,7	1,1	2,0	1,1	0,9	1,4	4,9	2,6	0,7	1,3	0,7	0,4	2,2	1,2	1,1	**1,8**
18/8	1,9	0,8	1,5	1,6	0,9	1,5	0,4	0,4	1,6	0,4	0,9	1,0	3,8	2,1	0,0	0,9	0,5	0,0	1,3	0,6	1,1	**1,4**
11/8	2,0	4,0	1,6	1,2	0,7	1,1	0,9	0,7	1,7	0,5	0,7	1,0	3,5	1,8	0,3	0,8	0,4	0,0	1,0	0,4	0,9	**1,3**
4/8	2,3	0,8	1,6	1,4	0,7	1,3	0,6	0,6	1,8	0,5	1,0	0,8	3,1	1,4	0,3	0,8	0,3	0,4	0,6	0,2	0,7	**1,3**
28/7	3,2	0,8	1,5	1,8	0,7	1,3	0,2	0,6	1,6	0,4	0,3	0,8	3,4	1,1	0,3	0,5	0,2	0,4	0,4	0,3	0,6	**1,3**
21/7	3,3	0,8	1,5	1,9	0,7	1,1	0,2	0,6	1,9	0,3	0,1	0,7	3,0	0,9	0,3	0,6	0,2	0,4	0,3	0,4	0,2	**1,2**
14/7	4,1	2,4	1,8	1,5	0,6	1,1	0,4	0,3	2,1	0,2	0,3	0,5	3,3	1,5	0,3	0,3	0,3	0,5	0,3	0,2	0,1	**1,3**
7/7	4,9	3,2	2,3	2,5	0,3	0,6	0,6	0,6	2,2	0,3	0,3	0,3	3,5	2,2	0,0	0,8	0,2	0,0	0,3	0,3	0,2	**1,6**
30/6	6,2	3,2	3,0	3,0	0,4	0,6	0,2	0,7	2,4	0,5	0,5	0,3	3,3	2,6	0,0	0,5	0,2	0,2	0,6	0,4	0,4	**1,8**
23/6	7,7	2,4	9,1	4,0	0,6	0,6	0,0	1,2	2,7	0,5	0,7	0,5	3,2	3,6	1,0	0,8	0,5	0,2	0,8	0,4	0,3	**3,1**
16/6	10,9	4,8	19,0	5,0	0,7	1,5	0,4	1,2	4,0	0,9	1,3	0,9	5,4	5,2	0,3	1,0	1,0	0,0	1,2	0,8	0,7	**5,5**
9/6	13,9	5,6	26,5	7,8	1,6	1,3	1,1	1,7	5,1	1,2	2,1	1,4	8,0	7,0	0,0	1,3	1,0	0,2	1,9	0,6	0,8	**7,7**
2/6	19,7	8,0	30,1	11,5	2,1	2,4	2,6	3,3	8,0	2,3	4,0	1,7	10,1	8,7	1,0	4,1	1,1	0,7	3,4	1,3	1,3	**9,9**
26/5	27,0	13,6	36,1	14,6	3,6	5,3	4,4	4,9	11,0	3,9	6,2	1,4	18,8	11,0	1,7	5,0	2,2	1,4	4,4	2,5	1,7	**13,3**
19/5	36,6	20,8	44,1	22,2	5,3	8,6	7,7	6,3	15,0	5,1	9,5	2,9	19,5	14,5	3,0	5,8	2,6	4,7	6,2	4,4	2,6	**16,8**
12/5	44,1	36,0	52,1	29,3	8,1	10,5	14,7	8,0	31,0	8,3	15,2	4,7	21,9	17,2	4,3	7,2	3,4	8,5	8,4	4,8	4,8	**21,6**
5/5	53,5	44,8	61,8	38,2	19,0	18,6	23,1	9,9	42,9	13,1	25,6	6,4	22,8	22,3	3,0	7,1	4,9	9,0	9,7	5,8	7,5	**27,3**
28/4	62,7	64,8	72,6	47,1	21,9	25,5	33,4	11,3	57,7	16,8	44,0	9,2	25,5	24,1	6,0	9,5	6,0	10,1	11,3	6,0	8,8	**33,1**
21/4	72,3	79,2	97,8	59,9	25,2	29,9	46,6	11,5	68,2	22,6	51,8	12,3	24,0	24,6	9,0	9,3	7,0	11,6	14,4	6,9	10,5	**40,5**
14/4	78,7	89,6	120,4	63,4	29,2	33,2	59,6	13,8	77,8	27,1	61,9	14,6	23,4	26,7	8,7	10,8	8,5	11,2	15,5	6,6	11,3	**47,0**
7/4	82,4	94,4	118,0	71,5	32,4	61,0	66,0	15,3	84,0	29,4	63,6	18,0	21,4	26,0	11,6	10,6	8,9	8,5	15,6	7,6	11,5	**48,2**
31/3	73,6	72,8	118,5	75,6	34,4	46,7	64,9	17,8	84,3	30,3	62,5	20,2	19,6	25,9	9,7	8,8	7,0	6,7	15,4	7,0	10,3	**47,3**
24/3	55,8	56,8	96,8	52,7	27,0	31,2	56,5	16,2	66,6	24,9	57,0	12,1	13,0	18,1	9,0	6,0	4,6	2,5	8,0	5,0	5,1	**36,8**
17/3	32,0	28,0	69,3	19,6	11,2	13,3	19,6	8,6	35,1	8,9	39,6	4,1	5,5	7,3	2,3	2,2	2,4	0,9	3,9	2,2	1,8	**21,6**
10/3	7,1	1,6	33,1	3,7	4,2	3,2	3,5	2,2	15,0	2,5	10,0	0,9	0,9	1,3	1,0	0,6	0,4	0,4	0,7	0,6	0,3	**8,4**
3/3	0,3	0,0	7,0	0,8	1,0	0,2	0,2	0,1	4,2	0,3	1,8	0,1	0,2	0,4	1,0	0,2	0,0	0,0	0,1	0,1	0,0	**1,7**

Pazienti ricoverati, presenti a una certa data, IN TERAPIA INTENSIVA in ogni regione (ogni 100.000 abitanti)

indice

	Piemonte	Valle d'Aosta	Lombardia	Liguria	Veneto	P.A. Bolzano	P.A. Trento	Friuli Venezia Giulia	Emilia Romagna	Toscana	Marche	Umbria	Lazio	Abruzzo	Molise	Campania	Calabria	Basilicata	Puglia	Sardegna	Sicilia	ITALIA
				Lig						Tos			Laz							Sar	Sic	
dati al	10/8	18°	20°	11°	4°	10°	9°	20°	14°	6°	5°	8°	17°	2°	19°	12°	13°	15°	16°	7°	1°	3°	
10/8	0,09	0,00	0,35	0,92	0,37	0,38	0,00	0,25	0,69	0,81	0,40	0,11	1,09	0,08	0,33	0,28	0,21	0,18	0,51	1,37	1,03	**0,54**
3/8	0,16	0,00	0,32	0,79	0,33	0,38	0,18	0,33	0,49	0,62	0,33	0,23	0,87	0,08	0,33	0,19	0,26	0,18	0,30	1,18	0,66	**0,43**
27/7	0,07	0,00	0,29	0,39	0,33	0,00	0,00	0,17	0,20	0,51	0,26	0,23	0,61	0,00	0,00	0,18	0,26	0,00	0,25	0,56	0,62	**0,32**
20/7	0,07	0,00	0,31	0,39	0,27	0,00	0,00	0,00	0,34	0,41	0,13	0,11	0,49	0,08	0,00	0,23	0,21	0,00	0,23	0,19	0,43	**0,28**
13/7	0,07	0,00	0,35	0,39	0,16	0,38	0,00	0,08	0,29	0,41	0,13	0,11	0,43	0,08	0,00	0,25	0,11	0,00	0,20	0,06	0,41	**0,26**
6/7	0,21	0,00	0,45	0,46	0,08	0,19	0,00	0,08	0,43	0,43	0,07	0,00	0,57	0,08	0,00	0,32	0,26	0,00	0,20	0,06	0,37	**0,31**
29/6	0,32	0,00	0,52	0,46	0,16	0,56	0,00	0,00	0,60	0,76	0,26	0,34	0,94	0,08	0,00	0,37	0,32	0,00	0,38	0,19	0,49	**0,45**
22/6	0,58	0,00	0,73	0,52	0,27	0,56	0,55	0,00	0,76	1,03	0,40	0,34	1,30	0,15	0,00	0,40	0,58	0,00	0,40	0,25	0,51	**0,61**
15/6	1,09	0,00	1,00	0,79	0,49	0,38	0,55	0,25	1,25	1,46	0,59	0,57	1,56	0,31	0,00	0,40	0,53	0,00	0,56	0,37	0,70	**0,85**
8/6	1,28	0,00	1,45	1,38	0,76	0,19	1,10	0,25	1,57	2,27	0,99	0,57	1,88	0,46	0,00	0,74	0,69	0,00	0,73	0,37	0,86	**1,15**
1/6	1,88	0,80	2,19	1,97	0,98	0,56	1,65	0,41	2,13	2,90	1,52	0,69	2,52	1,08	0,67	1,02	0,79	0,18	1,42	0,87	1,15	**1,66**
25/5	2,18	0,00	2,71	2,69	1,35	0,75	2,57	0,75	2,60	3,63	2,38	1,49	3,21	1,31	1,33	1,42	1,16	0,90	2,23	1,80	1,91	**2,22**
18/5	3,22	2,40	3,52	3,28	1,80	1,13	2,57	1,24	3,34	4,52	3,11	1,95	3,75	1,39	1,33	1,68	1,37	1,63	3,14	2,48	2,22	**2,83**
11/5	3,43	7,20	4,53	3,08	2,52	1,13	3,48	1,66	4,17	5,28	3,50	2,30	4,43	1,93	1,66	1,94	1,53	1,81	4,25	2,48	2,73	**3,45**
4/5	4,36	7,20	5,24	4,07	3,05	1,13	3,12	2,74	4,77	6,42	4,56	3,22	4,71	2,01	2,99	2,24	2,11	1,63	4,98	2,92	3,28	**4,06**
27/4	5,57	6,40	5,80	4,33	3,75	1,13	4,40	2,65	5,51	6,96	4,36	3,79	5,51	3,48	3,66	2,38	2,38	1,81	5,74	2,85	3,45	**4,61**
20/4	6,52	9,60	6,73	4,59	4,45	1,88	5,50	4,23	6,52	7,28	5,62	4,02	6,13	3,94	4,33	2,68	2,48	1,81	6,58	3,60	3,69	**5,28**
13/4	7,33	9,60	7,85	5,71	5,51	2,44	6,78	6,22	7,41	7,66	8,40	4,71	6,81	4,56	4,99	2,33	2,27	2,17	6,63	3,47	3,61	**5,91**
6/4	8,58	12,00	8,43	5,25	6,07	3,19	9,72	6,72	8,22	7,56	9,32	5,52	6,88	5,41	5,32	2,80	1,95	2,35	6,37	2,92	3,28	**6,28**
30/3	8,56	6,40	8,60	4,59	5,84	3,75	8,80	6,63	8,78	7,18	9,92	6,90	6,58	5,33	5,32	2,85	1,95	2,35	6,68	2,05	2,73	**6,23**
23/3	8,05	2,40	8,34	4,26	4,84	5,63	9,53	6,88	8,85	6,58	9,65	7,70	6,01	6,72	5,66	3,12	1,74	2,35	5,67	1,49	2,48	**5,95**
16/3	6,94	2,40	7,63	4,26	3,81	6,20	9,53	6,38	8,47	6,47	8,79	8,96	5,11	6,72	6,32	2,89	1,53	2,89	4,96	1,80	2,32	**5,46**
9/3	5,29	1,60	6,09	4,07	2,89	7,32	8,98	4,97	6,88	5,66	6,81	9,08	4,53	6,72	8,65	2,52	1,85	2,53	4,12	1,49	2,30	**4,62**
2/3	4,18	1,60	4,75	3,28	2,42	5,82	7,70	5,06	5,35	4,71	5,16	8,96	3,93	6,57	6,32	2,33	1,06	1,63	4,12	1,24	2,52	**3,90**
23/2	3,36	0,00	4,07	3,48	2,15	6,20	5,87	4,73	4,39	4,31	5,16	9,08	3,98	6,03	4,99	2,31	1,00	0,90	4,15	1,49	2,77	**3,60**
16/2	3,27	1,60	3,72	3,87	2,09	7,32	4,95	4,97	3,92	3,60	5,29	9,65	4,40	4,95	3,66	1,86	1,06	1,27	3,95	1,49	3,24	**3,48**
9/2	3,43	2,40	3,62	4,13	3,01	5,63	5,32	5,47	4,08	3,06	4,89	9,08	4,66	3,94	3,33	1,96	1,27	0,54	4,17	2,30	3,61	**3,59**
2/2	3,53	2,40	3,60	4,20	3,96	6,38	6,23	5,06	4,44	2,95	4,50	7,01	5,02	3,40	2,66	1,80	1,27	0,36	4,30	2,11	4,14	**3,71**
26/1	3,78	3,20	3,91	4,26	5,43	5,63	6,60	5,31	4,93	2,79	4,83	5,75	4,92	3,25	2,33	1,77	1,00	0,36	4,55	2,73	4,70	**3,98**
19/1	3,90	1,60	4,24	3,93	6,52	5,63	8,43	5,22	5,20	3,28	5,62	5,40	5,30	3,40	2,99	1,70	1,27	0,90	3,59	3,29	4,33	**4,17**
12/1	3,97	0,80	4,65	4,26	7,36	4,69	7,88	5,64	5,31	3,71	5,22	6,44	5,66	2,94	2,00	1,91	1,16	0,72	4,30	2,79	4,29	**4,42**
5/1	4,34	0,80	4,74	4,79	7,40	5,07	8,25	4,89	5,20	3,76	4,30	4,94	5,35	3,01	2,66	1,70	1,00	0,72	3,84	2,79	3,90	**4,31**
29/12	4,55	0,80	4,97	4,13	7,50	4,13	8,43	4,97	4,95	4,25	4,03	4,37	5,30	2,94	2,66	1,70	0,84	1,08	3,44	2,79	3,47	**4,27**
22/12	5,29	4,00	5,39	4,26	7,15	4,32	8,98	4,73	4,70	4,74	4,03	5,06	5,07	3,17	2,66	2,07	1,21	1,45	4,22	2,98	3,61	**4,51**
15/12	6,17	4,80	6,54	4,66	7,09	4,51	9,72	4,64	4,79	5,80	5,16	5,29	5,58	4,56	2,66	2,15	1,11	1,99	4,73	3,60	3,79	**5,04**
8/12	7,65	7,20	7,65	5,97	6,54	5,63	8,80	5,31	5,24	6,85	5,75	6,55	5,92	5,33	2,66	2,45	1,32	2,71	4,98	3,85	4,08	**5,61**
1/12	8,74	10,40	8,74	6,89	6,17	6,38	8,07	5,14	5,53	7,23	5,69	7,35	6,12	5,87	4,33	3,13	2,11	3,80	5,51	4,22	4,51	**6,14**
24/11	9,37	11,20	9,29	7,94	6,15	7,51	7,70	4,48	5,44	8,02	5,88	8,27	5,99	5,49	3,33	3,52	2,22	3,43	5,19	4,53	4,98	**6,40**
17/11	8,91	13,60	8,92	7,67	5,45	8,26	6,42	3,65	5,53	7,50	5,16	8,04	5,35	5,10	2,99	3,52	2,80	5,42	4,58	3,97	4,66	**6,06**
10/11	7,54	12,00	7,06	6,03	4,18	6,95	5,13	3,90	4,82	6,55	4,96	7,58	4,47	3,56	2,33	3,38	1,00	3,25	3,31	3,16	4,00	**4,98**
3/11	4,94	10,40	4,74	4,20	2,91	5,26	2,20	3,23	3,43	5,15	3,50	5,52	3,42	2,94	2,00	3,97	1,37	1,99	2,40	2,79	3,08	**3,73**
27/10	2,81	5,60	2,70	2,95	1,70	2,25	0,92	2,57	2,31	3,22	1,85	4,25	2,88	1,70	1,33	2,45	0,48	1,27	1,57	2,23	2,11	**2,37**
20/10	1,44	4,00	1,23	2,10	1,05	1,31	0,18	1,16	1,75	1,95	1,26	2,30	2,14	1,16	0,00	1,59	0,32	0,18	0,99	2,11	1,58	**1,46**
13/10	0,70	2,40	0,62	1,77	0,68	0,56	0,00	0,83	0,69	1,19	0,40	1,26	1,44	1,16	0,00	1,09	0,05	0,00	0,58	1,61	0,90	**0,86**
6/10	0,35	0,80	0,40	1,51	0,31	0,00	0,00	0,41	0,29	0,76	0,40	0,57	0,76	0,46	0,00	0,82	0,05	0,36	0,53	1,18	0,57	**0,53**
29/9	0,28	0,00	0,33	1,44	0,43	0,00	0,00	0,50	0,31	0,54	0,20	0,34	0,78	0,31	0,33	0,61	0,11	0,18	0,35	1,18	0,33	**0,45**
22/9	0,16	0,00	0,34	1,11	0,29	0,19	0,00	0,41	0,49	0,57	0,20	0,46	0,54	0,39	0,33	0,40	0,21	0,18	0,25	1,30	0,31	**0,40**
15/9	0,19	0,00	0,29	0,79	0,31	0,19	0,00	0,17	0,38	0,46	0,13	0,69	0,31	0,31	0,33	0,32	0,11	0,18	0,33	1,12	0,35	**0,34**
8/9	0,21	0,00	0,27	0,72	0,25	0,00	0,00	0,33	0,36	0,24	0,07	0,23	0,16	0,15	0,00	0,16	0,05	0,18	0,18	0,62	0,27	**0,24**
1/9	0,16	0,00	0,21	0,33	0,18	0,38	0,18	0,17	0,20	0,24	0,07	0,23	0,14	0,08	0,00	0,11	0,00	0,18	0,18	0,37	0,21	**0,18**
25/8	0,14	0,00	0,15	0,00	0,10	0,19	0,18	0,17	0,11	0,14	0,00	0,11	0,10	0,08	0,00	0,05	0,05	0,00	0,10	0,00	0,21	**0,11**
18/8	0,07	0,00	0,14	0,07	0,12	0,19	0,18	0,25	0,09	0,11	0,07	0,11	0,10	0,08	0,00	0,04	0,05	0,00	0,08	0,00	0,12	**0,10**
11/8	0,07	0,00	0,10	0,13	0,12	0,00	0,00	0,25	0,09	0,03	0,00	0,00	0,16	0,08	0,00	0,04	0,05	0,00	0,03	0,00	0,12	**0,08**
4/8	0,14	0,00	0,09	0,00	0,10	0,00	0,00	0,17	0,09	0,00	0,00	0,00	0,14	0,08	0,00	0,04	0,05	0,00	0,00	0,00	0,06	**0,07**
28/7	0,12	0,00	0,13	0,00	0,00	0,00	0,00	0,17	0,07	0,00	0,00	0,11	0,16	0,08	0,00	0,07	0,00	0,00	0,00	0,00	0,04	**0,07**
21/7	0,14	0,00	0,21	0,00	0,04	0,00	0,00	0,00	0,13	0,03	0,07	0,00	0,16	0,00	0,00	0,02	0,00	0,00	0,00	0,00	0,04	**0,08**
14/7	0,21	0,00	0,27	0,00	0,04	0,00	0,00	0,00	0,20	0,05	0,00	0,00	0,17	0,00	0,00	0,02	0,00	0,00	0,00	0,00	0,00	**0,10**
7/7	0,19	0,00	0,36	0,00	0,04	0,00	0,00	0,00	0,22	0,03	0,00	0,00	0,23	0,00	0,00	0,00	0,00	0,00	0,00	0,00	0,00	**0,12**
30/6	0,28	0,00	0,42	0,20	0,00	0,19	0,00	0,00	0,27	0,16	0,00	0,11	0,23	0,00	0,00	0,00	0,00	0,00	0,00	0,00	0,06	**0,16**
23/6	0,42	0,00	0,51	0,07	0,02	0,19	0,00	0,00	0,27	0,16	0,00	0,11	0,28	0,23	0,00	0,00	0,00	0,00	0,00	0,00	0,10	**0,19**
16/6	0,65	0,00	0,69	0,13	0,02	0,19	0,00	0,00	0,25	0,38	0,00	0,11	0,66	0,23	0,00	0,04	0,00	0,18	0,05	0,00	0,08	**0,30**
9/6	0,90	0,00	0,96	0,33	0,00	0,38	0,18	0,17	0,69	0,46	0,00	0,23	0,82	0,31	0,67	0,05	0,00	0,00	0,13	0,06	0,12	**0,44**
2/6	1,07	0,00	1,66	0,46	0,10	0,56	0,37	0,17	1,12	0,68	0,59	0,23	0,97	0,46	0,67	0,12	0,05	0,00	0,28	0,06	0,14	**0,68**
26/5	1,62	0,80	1,82	1,25	0,23	0,94	0,55	0,08	1,79	0,92	0,86	0,23	1,03	0,23	0,67	0,09	0,05	0,00	0,43	0,12	0,21	**0,87**
19/5	2,23	0,80	2,43	1,44	0,37	1,13	1,47	0,17	2,22	1,52	1,12	0,23	1,29	0,46	0,67	0,30	0,11	0,18	0,56	0,56	0,25	**1,20**
12/5	3,15	0,00	3,21	2,30	0,68	1,31	1,65	0,17	3,05	1,95	1,59	0,46	1,46	0,62	0,33	0,35	0,05	0,18	0,78	0,68	0,31	**1,60**
5/5	3,60	2,40	5,08	4,46	2,01	2,07	2,75	0,33	4,28	3,01	2,78	1,26	1,58	0,85	0,33	0,44	0,21	0,54	0,99	0,56	0,53	**2,39**
28/4	4,69	4,00	6,53	5,31	2,46	2,82	4,03	1,08	5,11	3,90	3,83	1,95	2,29	1,62	0,33	0,58	0,32	1,27	1,29	1,12	0,70	**3,12**
21/4	6,80	6,40	8,49	6,16	3,63	3,75	6,97	1,74	6,32	4,63	5,16	2,53	3,20	2,70	0,67	1,02	0,37	1,27	1,64	1,30	0,76	**4,14**
14/4	8,51	11,20	11,19	8,72	4,78	7,32	9,90	2,32	7,35	6,09	7,01	4,25	3,46	4,02	1,33	1,44	0,63	2,17	1,57	1,49	1,09	**5,34**
7/4	10,02	13,60	13,01	10,23	6,09	12,02	14,30	3,65	8,20	7,12	9,19	4,71	3,34	5,18	1,66	1,80	0,74	3,07	2,35	1,61	1,50	**6,36**
31/3	10,48	20,79	13,20	11,74	7,30	11,64	14,67	4,97	7,91	7,93	11,17	4,94	3,01	5,64	2,66	2,33	0,90	3,07	2,66	1,74	1,48	**6,75**
24/3	8,35	16,00	11,91	9,64	6,23	7,13	8,98	4,06	6,52	6,61	9,85	4,94	1,63	4,41	2,33	3,17	1,11	2,17	1,44	1,18	1,23	**5,69**
17/3	4,78	4,80	8,77	5,57	3,50	2,07	4,03	1,74	5,00	3,87	7,21	2,41	0,76	2,47	1,66	0,42	0,53	0,36	0,35	0,25	0,57	**3,45**
10/3	1,53	0,00	4,65	1,90	1,37	0,19	0,55	0,50	2,20	1,08	3,57	0,23	0,26	0,70	1,00	0,14	0,11	0,00	0,15	0,00	0,04	**1,47**
3/3	0,07	0,00	1,67	0,13	0,39	0,00	0,00	0,00	0,54	0,00	0,86	0,11	0,00	0,00	0,00	0,00	0,00	0,00	0,00	0,00	0,00	**0,38**

INDICE DETTAGLIATO DEI CONTENUTI

indice

Pag 2

Situazione nazionale

Vengono presentati, **per periodi settimanali**,

- i seguenti nuovi casi **(incidenti)**:
  - nuovi positivi
  - nuovi dimessi /guariti
  - nuovi deceduti
  - nuovi tamponi
  - nuove persone con tampone
- il numero di casi rilevati alla data odierna (casi **prevalenti**), di:
  - ricoverati con sintomi (ricoveri ordinari)
  - ricoverati in terapia intensiva
  - totale ospedalizzati
  - in isolamento domiciliare
  - totale casi attivi
- il numero totale di casi rilevati (casi **cumulati**), di:
  - dimessi / guariti
  - deceduti
  - CASI TOTALI
  - tamponi
  - persone con tampone

I casi **attivi** sono la somma degli attualmente ricoverati in H o in isolamento a domicilio

I casi **totali** sono dati dalla somma dei casi attivi + casi conclusi (guariti + deceduti)

Nella tabella si utilizzano scale (automatiche) di colori, per rendere anche visivamente le variazioni tra i diversi periodi.

Pag 3

per i casi incidenti (positivi, guariti, deceduti, tamponi, persone con tampone): media giornaliera della settimana, variazione rispetto alla media della settimana precedente e numero dei casi del giorno

Per i casi prevalenti (in ospedale e a domicilio): la variazione tra i dati rilevati a una certa data e quelli di 7 giorni prima

Grafico: variazione casi e decessi rispetto alla settimana precedente, per ognuna delle regioni☐

Situazione nazionale

La metafora della vasca: rubinetto (nuovi casi in entrata) e scarico (casi cessati, distinti in dimessi / guariti e deceduti)

Il livello dell'acqua sale o scende a seconda del saldo (differenza tra nuovi entrati e usciti nell'ultima settimana).

Casi prevalenti ad oggi = casi prevalenti di 7 gg fa + nuovi casi della settimana – casi cessati nella settimana.

I casi prevalenti sono suddivisi in "isolamento domiciliare" e ricoverati (a loro volta distinti in: terapia intensiva e ricoveri ordinari).

Pag 4

Grafici – andamenti **giornalieri (dal 14 febbraio ad oggi)**

Nuovi casi - numeri assoluti quotidiani (e media mobile 7 gg)

Casi prevalenti: dove si trovano (ospedale o casa) numeri assoluti

Casi prevalenti: dove si trovano (ospedale o casa) percentuali

Ricoverati in terapia intensiva - numeri assoluti

Nuovi Decessi - numeri assoluti quotidiani (e media mobile 7 gg)

Pag 5

Per ogni regione:

Tabella e grafico: persone con tampone /100.000 ab (x); positivi ogni 100.000 (y). Dati cumulati dall'inizio dell'epidemia.

Tabella e grafico: Rapporto tamponi positivi / tamponi eseguiti (x); morti /100.000 ab. Dall'inizio dell'epidemia

Tabella e grafico: persone con tampone /100.000 ab (x); positivi ogni 100.000 (y). Ultima settimana.

Pag 6

indice

Per ogni regione:

Confronto tra settimana corrente e settimana precedente:

nuovi positivi, nuovi dimessi / guariti, nuovi deceduti, nuovi soggetti con tampone

Confronto tra data odierna e 7 gg fa:

ricoverati con sintomi (ricoveri ordinari), ricoverati in terapia intensiva, totale ospedalizzati, isolamento domiciliare

totale casi attivi (cumulati) e variazione rispetto a 7 gg fa

tamponi, soggetti con tampone

Mappa (stilizzata) delle regioni per:

nuovi positivi, deceduti (variazione rispetto alla settimana precedente); presenti in terapia inytensiva

Pag 7 e 8

Per ogni regione (solo ultime 8 settimane)

Nuovi casi per periodi settimanali. Variazione tra l'ultima settimana e quella precedente (espressa come rapporto)

Per ogni regione

Casi totali (cumulati dall'inizio dell'epidemia) per periodi settimanali.

Decessi totali (cumulati dall'inizio dell'epidemia) per periodi settimanali.

Casi totali (cumulati dall'inizio dell'epidemia) / 100.000 abitanti per periodi settimanali. Ranking delle regioni per: ultima settimana e variazione rispetto alla settimana precedente

Decessi totali (cumulati dall'inizio dell'epidemia) / 100.000 abitanti per periodi settimanali. Ranking delle regioni per: ultima settimana e variazione rispetto alla settimana precedente

Ricoveri cumulati dall'inizio dell'epidemia (**esclusa terapia intensiva**) / 100.000 abitanti per periodi settimanali

Ranking delle regioni per l'ultima settimana

Ricoveri cumulati dall'inizio dell'epidemia **in terapia intensiva** / 100.000 abitanti per periodi settimanali

Ranking delle regioni per l'ultima settimana

indice

Pag 9

Le prime 25 province italiane, graduatoria per

- Numero assoluto di casi, dall'inizio dell'epidemia
- Rapporto casi /100.000 abitanti, dall'inizio dell'epidemia
- Numero assoluto di casi, ultima settimana
- Rapporto casi /100.000 abitanti, ultima settimana

Indicatori regionali

pos / abit = casi positivi dell'ultima settimana / 100.000 abitanti (**INCIDENZA)**

pos / tamp = casi positivi dell'ultima settimana / tamponi dell'ultima settimana (**QUOZ DI POSITIVITA' DEI TAMPONI)**

tamp / abit = tamponi dell'ultima settimana / 100.000 abitanti (**QUANTITA' TAMPONI ESEGUITI)**

ric TI / ric H = ricoverati in terapia intensiva, presenti in data odierna / ricoverati totali (compresa terapia intensiva) presenti in data odierna **(GRAVITA' RICOVERI)**

ric H / abit = ricoverati totali (compresa terapia intensiva) presenti in data odierna / 100.000 abitanti (**QUOZ OSPEDALIZZAZIONE)**

dec / ric H = decessi dell'ultima settimana / ricoverati totali (compresa terapia intensiva) presenti 14 giorni fa (**GRAVITA' RICOVERI)**

dec / abit = decessi dell'ultima settimana / 100.000 abitanti (**MORTALITA')**

dec / pos = decessi dell'ultima settimana / casi positivi di due settimane prima (**LETALITA')**

Pag 10

andamento dell'incidenza di nuovi casi (somma mobile ultimi 7 giorni/ 100.000 abitanti) nelle diverse regioni

Pag da 11 a 14

DIAGRAMMI "RADAR" REGIONALI (ULTIMA SETTIMANA) - scostamento % rispetto ai valori nazionali

Pag 15

Note della Protezione Civile (solo le più recenti)

indice

Da Pag 16 Appendice, con tutti i dati storici (dall'inizio dell'epidemia, per settimana):

Pag 16

Per ogni regione

Nuovi casi per periodi settimanali.

Variazione tra l'ultima settimana e quella precedente (espressa come rapporto)

Pag 17

Per ogni regione

Nuovi decessi per periodi settimanali.

Variazione tra l'ultima settimana e quella precedente (espressa come rapporto)

Pag 18

Per ogni regione

Casi totali (cumulati dall'inizio dell'epidemia) per periodi settimanali.

Pag 19

Per ogni regione

Decessi totali (cumulati dall'inizio dell'epidemia) per periodi settimanali.

Pag 20

Per ogni regione

Casi totali (cumulati dall'inizio dell'epidemia) / 100.000 abitanti per periodi settimanali.

Ranking delle regioni per:

ultima settimana

variazione rispetto alla settimana precedente

Pag 21

Per ogni regione

Decessi totali (cumulati dall'inizio dell'epidemia) / 100.000 abitanti per periodi settimanali.

Ranking delle regioni per:

ultima settimana

variazione rispetto alla settimana precedente

Pag 22

Per ogni regione

Pazienti ricoverati (presenti a una certa data, esclusa terapia intensiva) in ogni regione (ogni 100.000 abitanti)

Ranking delle regioni per l'ultima settimana

Pag 23

Per ogni regione

Pazienti ricoverati (presenti a una certa data, in terapia intensiva) in ogni regione (ogni 100.000 abitanti)

Ranking delle regioni per l'ultima settimana