L'andamento dell'epidemia COVID-19 in ITALIA

21 maggio 2021

Questo report presenta le elaborazioni effettuate a partire dai dati comunicati (dal 24 febbraio 2020 in poi) dalla Protezione Civile.
E' stato da me prodotto per la prima volta il 14 marzo 2020, da allora ho continuato con cadenza dapprima quotidiana, successivamente bi o tri-settimanale, passando attraverso numerose modifiche, introdotte grazie anche ai preziosi consigli da parte di varie persone, che ringrazio.

Nel report si dà particolare importanza all'utilizzo dei colori:

- **Blu: nuovi casi registrati nel periodo (settimana) = casi incidenti**
- **Nero: casi presenti a una certa data = casi prevalenti**
- **Rossi: casi totali dall'inizio dell'epidemia = casi cumulati**

INDICE DEI CONTENUTI

Pag 2
Situazione nazionale
- nuovi casi (positivi, dimessi, deceduti, tamponi)
- casi alla data odierna (ricoverati, TI, domiciliari)
- casi cumulati (positivi, dimessi, deceduti, tamponi)

Pag 3
Situazione nazionale
La metafora della vasca: rubinetto (nuovi casi in entrata) e scarico (casi cessati, distinti in dimessi / guariti e deceduti)
Grafici – andamenti **giornalieri (dal 14 febbraio ad oggi)**
Pag 4
Per ogni regione:
Tabelle e grafici
Pag 5
Per ogni regione:
Confronti tra settimana corrente e settimana precedente
Pag 6 e 7
Dati regionali (solo ultime 8 settimane) e ranking
Pag 8
Le prime 25 province italiane, graduatoria per casi
Indicatori regionali
Pag 9
andamento dell'incidenza di nuovi casi (somma mobile ultimi 7 giorni / 100.000 abitanti) nelle diverse regioni
Pag da 10 a 13
DIAGRAMMI "RADAR" REGIONALI (ULTIMA SETTIMANA) - scostamento % rispetto ai valori nazionali
Pag 14
Note della Protezione Civile (solo le più recenti)
Pag 15-23 **Appendice, con tutti i dati storici (dall'inizio dell'epidemia, per settimana):**
Pag 24 **Indice e spiegazioni**

settimana dal
15 maggio 2021
al
21 maggio 2021

La tabella mostra i dati nazionali (disponibili dal 24 febbraio 2020)

In blu: casi incidenti (nuovi)
In nero casi prevalenti (presenti a una certa data)
In rosso: casi cumulati (totale dall'inizio dell'epidemia)

Note della Protezione Civile a pag. 14

	Settimana dal	Settimana al	In blu: casi incidenti (nuovi)					In nero casi prevalenti (presenti a una certa data)					In rosso: casi cumulati (totale dall'inizio dell'epidemia)				
			nuovi positivi sett	nuovi dimessi /guariti sett	nuovi deceduti sett	nuovi tamponi sett	nuove persone con tampone sett	ricoverati con sintomi	terapia intensiva	totale ospedalizzati	isolamento domiciliare	totale casi attivi	dimessi / guariti	deceduti	CASI TOTALI	tamponi	pers con tampone
sett 64	15-mag	21-mag	36.754	83.471	1.101	1.687.084	530.172	9.925	1.469	11.394	280.394	291.788	3.766.660	125.028	4.183.476	64.092.492	27.485.060
sett 63	8-mag	14-mag	53.975	110.476	1.457	1.872.826	611.184	13.050	1.860	14.910	324.696	339.606	3.683.189	123.927	4.146.722	62.405.408	26.954.888
sett 62	1-mag	7-mag	70.094	107.137	1.663	1.952.830	654.642	16.331	2.253	18.584	378.980	397.564	3.572.713	122.470	4.092.747	60.532.582	26.343.704
sett 61	24-apr	30-apr	86.950	114.115	2.108	2.013.997	684.763	18.940	2.583	21.523	414.747	436.270	3.465.576	120.807	4.022.653	58.579.752	25.689.062
sett 60	17-apr	23-apr	93.624	132.486	2.333	2.033.161	641.865	21.440	2.979	24.419	441.124	465.543	3.351.461	118.699	3.935.703	56.565.755	25.004.299
sett 59	10-apr	16-apr	105.553	132.389	2.787	2.051.720	629.572	24.743	3.366	28.109	478.629	506.738	3.218.975	116.366	3.842.079	54.532.594	24.362.434
sett 58	3-apr	9-apr	107.526	133.209	3.251	1.890.978	563.398	28.146	3.603	31.749	504.612	536.361	3.086.586	113.579	3.736.526	52.480.874	23.732.862
sett 57	27-mar	2-apr	140.381	138.725	3.072	2.126.387	652.318	28.704	3.704	32.408	532.887	565.295	2.953.377	110.328	3.629.000	50.589.896	23.169.464
sett 56	20-mar	26-mar	156.201	143.014	3.015	2.204.172	854.964	28.472	3.628	32.100	534.611	566.711	2.814.652	107.256	3.488.619	48.463.509	22.517.146
sett 55	13-mar	19-mar	156.611	106.712	2.677	2.282.943	750.936	26.858	3.364	30.222	526.317	556.539	2.671.638	104.241	3.332.418	46.259.337	21.662.182
sett 54	6-mar	12-mar	152.678	97.538	2.293	2.259.909	764.325	23.656	2.914	26.570	482.747	509.317	2.564.926	101.564	3.175.807	43.976.394	20.911.246
sett 53	27-feb	5-mar	134.206	80.356	2.044	2.163.669	743.242	20.374	2.525	22.899	433.571	456.470	2.467.388	99.271	3.023.129	41.716.485	20.146.921
sett 52	20-feb	26-feb	108.041	83.833	1.992	2.050.941	662.959	18.292	2.194	20.486	384.178	404.664	2.387.032	97.227	2.888.923	39.552.816	19.403.679
sett 51	13-feb	19-feb	83.586	101.122	2.190	1.829.470	606.720	17.831	2.059	19.890	362.558	382.448	2.303.199	95.235	2.780.882	37.501.875	18.740.720
sett 50	6-feb	12-feb	85.637	110.154	2.427	1.798.875	722.254	18.736	2.095	20.831	381.343	402.174	2.202.077	93.045	2.697.296	35.672.405	18.134.000
sett 49	30-gen	5-feb	82.589	118.535	2.760	1.718.178	577.589	19.575	2.142	21.717	407.401	429.118	2.091.923	90.618	2.611.659	33.873.530	17.411.746
sett 48	23-gen	29-gen	87.216	118.261	3.184	1.723.859	554.569	20.397	2.270	22.667	445.157	467.824	1.973.388	87.858	2.529.070	32.155.352	16.834.157
sett 47	16-gen	22-gen	89.431	142.097	3.349	1.697.283	542.129	21.691	2.390	24.081	477.972	502.053	1.855.127	84.674	2.441.854	30.431.493	16.279.588
sett 46	9-gen	15-gen	114.533	123.440	3.414	1.154.694	444.793	22.841	2.522	25.363	532.705	558.068	1.713.030	81.325	2.352.423	28.734.210	15.737.459
sett 45	2-gen	8-gen	108.514	109.602	3.290	823.385	350.690	23.313	2.587	25.900	544.489	570.389	1.589.590	77.911	2.237.890	27.579.516	15.292.666
sett 44	26-dic	1-gen	101.022	102.879	3.262	851.437	344.563	22.822	2.553	25.375	549.392	574.767	1.479.988	74.621	2.129.376	26.756.131	14.941.976
sett 43	19-dic	25-dic	106.576	151.023	3.465	1.089.174	447.325	23.402	2.584	25.986	553.900	579.886	1.377.109	71.359	2.028.354	25.904.694	14.597.413
sett 42	12-dic	18-dic	115.905	173.923	4.507	948.930	327.075	25.769	2.819	28.588	599.210	627.798	1.226.086	67.894	1.921.778	24.815.520	14.150.088
sett 41	5-dic	11-dic	116.934	179.778	4.535	1.099.460	474.585	28.562	3.265	31.827	658.496	690.323	1.052.163	63.387	1.805.873	23.866.590	13.823.013
sett 40	28-nov	4-dic	150.722	175.738	5.175	1.355.429	619.017	31.200	3.567	34.767	722.935	757.702	872.385	58.852	1.688.939	22.767.130	13.348.428
sett 39	21-nov	27-nov	192.450	176.625	5.108	1.449.097	729.737	33.684	3.782	37.466	750.427	787.893	696.647	53.677	1.538.217	21.411.701	12.729.411
sett 38	14-nov	20-nov	238.464	120.784	4.430	1.507.188	829.350	33.957	3.748	37.705	739.471	777.176	520.022	48.569	1.345.767	19.962.604	11.999.674
sett 37	7-nov	13-nov	244.622	76.313	3.501	1.503.520	880.173	30.914	3.230	34.144	629.782	663.926	399.238	44.139	1.107.303	18.455.416	11.170.324
sett 36	31-ott	6-nov	215.007	39.358	2.317	16.304.222	843.968	24.005	2.515	26.520	472.598	499.118	322.925	40.638	862.681	16.951.896	10.290.151
sett 35	24-ott	30-ott	162.805	21.759	1.262	15.083.706	767.076	16.994	1.746	18.740	307.046	325.786	283.567	38.321	647.674	15.568.575	9.446.183
sett 34	17-ott	23-ott	93.258	13.936	632	13.922.842	678.243	10.549	1.049	11.598	174.404	186.002	261.808	37.059	484.869	14.314.453	8.679.107
sett 33	10-ott	16-ott	47.841	10.323	316	12.884.434	557.271	6.178	638	6.816	100.496	107.312	247.872	36.427	391.611	13.228.204	8.000.864
sett 32	3-ott	9-ott	23.862	7.579	170	12.007.063	455.276	4.086	387	4.473	65.637	70.110	237.549	36.111	343.770	12.326.971	7.443.593
sett 31	26-set	2-ott	13.673	7.254	140	11.266.224	403.647	3.142	294	3.436	50.561	53.997	229.970	35.941	319.908	11.572.459	6.988.317
sett 30	19-set	25-set	11.303	5.909	133	10.600.031	397.412	2.737	244	2.981	44.737	47.718	222.716	35.801	306.235	10.894.963	6.584.670
sett 29	12-set	18-set	10.136	4.375	71	9.961.367	368.348	2.387	208	2.595	39.862	42.457	216.807	35.668	294.932	10.246.163	6.187.258
sett 28	5-set	11-set	10.152	3.405	79	9.378.625	404.202	1.849	175	2.024	34.743	36.767	212.432	35.597	284.796	9.653.269	5.818.910
sett 27	29-ago	4-set	9.235	2.125	46	8.769.334	414.755	1.607	121	1.728	28.371	30.099	209.027	35.518	274.644	9.034.743	5.414.708
sett 26	22-ago	28-ago	8.344	1.942	45	8.153.445	354.061	1.178	74	1.252	21.783	23.035	206.902	35.472	265.409	8.410.510	4.999.953
sett 25	15-ago	21-ago	4.256	1.634	39	7.609.783	238.368	919	69	988	15.690	16.678	204.960	35.427	257.065	7.862.592	4.645.892
sett 24	8-ago	14-ago	3.053	1.684	44	7.217.731	160.198	771	56	827	13.422	14.249	203.326	35.388	252.809	7.467.487	4.407.524
sett 23	1-ago	7-ago	2.219	1.668	49	6.911.372	185.659	779	42	821	12.103	12.924	201.642	35.344	249.756	7.158.909	4.247.326
sett 22	25-lug	31-lug	1.947	1.782	44	6.567.523	191.908	716	41	757	11.665	12.422	199.974	35.295	247.537	6.813.113	4.061.667
sett 21	18-lug	24-lug	1.623	1.709	69	6.224.408	177.502	713	46	759	11.542	12.301	198.192	35.251	245.590	6.468.375	3.869.759
sett 20	11-lug	17-lug	1.328	2.210	90	5.911.620	171.880	771	50	821	11.635	12.456	196.483	35.182	243.967	6.154.259	3.692.257
sett 19	4-lug	10-lug	1.455	2.806	105	5.613.437	172.250	844	65	909	12.519	13.428	194.273	35.092	242.639	5.854.621	3.520.377
sett 18	27-giu	3-lug	1.223	3.852	125	5.308.854	179.011	956	79	1.035	13.849	14.884	191.467	34.987	241.184	5.548.815	3.348.127
sett 17	20-giu	26-giu	1.950	5.708	147	4.977.911	181.822	1.356	105	1.461	16.177	17.638	187.615	34.862	239.961	5.215.922	3.169.116
sett 16	13-giu	19-giu	1.706	8.822	338	4.652.798	203.098	2.632	161	2.793	18.750	21.543	181.907	34.715	238.011	4.889.103	2.987.294
sett 15	6-giu	12-giu	1.774	9.304	449	4.279.910	218.938	3.893	227	4.120	24.877	28.997	173.085	34.377	236.305	4.514.441	2.784.196
sett 14	30-mag	5-giu	2.283	10.937	546	3.882.324	196.636	5.301	316	5.617	31.359	36.976	163.781	33.928	234.531	4.114.572	2.565.258
sett 13	23-mag	29-mag	3.590	16.124	613	3.526.621	246.775	7.094	475	7.569	38.606	46.175	152.844	33.382	232.248	3.755.279	2.368.622
sett 12	16-mag	22-mag	4.773	16.515	1.009	3.094.893	262.737	8.957	595	9.552	49.770	59.322	136.720	32.769	228.658	3.318.778	2.121.847
sett 11	9-mag	15-mag	6.700	21.182	1.415	2.658.495	250.125	10.792	808	11.600	60.470	72.070	120.205	31.760	223.885	2.875.680	1.859.110
sett 10	2-mag	8-mag	9.757	20.774	1.972	2.237.635	210.352	14.636	1.168	15.804	72.157	87.961	99.023	30.345	217.185	2.445.063	1.608.985
sett 9	25-apr	1-mag	14.434	17.751	2.278	1.860.431		17.569	1.578	19.147	81.796	100.943	78.249	28.373	207.428	2.053.425	1.398.633
sett 8	18-apr	24-apr	20.560	17.771	3.239	1.469.922		22.068	2.173	24.241	82.286	106.527	60.498	26.095	192.994	1.642.356	1.147.850
sett 7	11-apr	17-apr	24.857	12.272	3.914	1.096.531		25.786	2.812	28.598	78.364	106.962	42.727	22.856	172.434	1.244.108	
sett 6	4-apr	10-apr	27.750	10.697	4.188	787.037		28.242	3.497	31.739	66.534	98.273	30.455	18.942	147.577	906.864	
sett 5	28-mar	3-apr	33.329	8.808	5.572	533.351		28.741	4.068	32.809	52.579	85.388	19.758	14.754	119.827	619.849	
sett 4	21-mar	27-mar	39.477	5.821	5.126	347.058		26.029	3.732	29.761	36.653	66.414	10.950	9.182	86.498	394.079	
sett 3	14-mar	20-mar	29.361	3.690	2.782	189.226		16.020	2.655	18.675	19.185	37.860	5.129	4.056	47.021	206.886	
sett 2	7-mar	13-mar	13.024	916	1.076	92.852		7.426	1.328	8.754	6.201	14.955	1.439	1.274	17.660	97.488	
sett 1	29-feb	6-mar	4.636	523	198	36.359		2.394	462	2.856	1.060	3.916	523	198	4.636	36.359	

indice
indice

	variazione rispetto alla sett precedente	media giornaliera ultima settimana	(OGGI)
nuovi positivi della settimana	-31,9%	5.251	5.218
nuovi dimessi /guariti della settimana	-24,4%	11.924	12.695
nuovi deceduti della settimana	-24,4%	157	218
nuovi tamponi della settimana	-9,9%	241.012	269.744
nuove persone con tampone settimana	-13,3%	75.739	80.498

ricoverati con sintomi	-23,9%
terapia intensiva	-21,0%
totale ospedalizzati	-23,6%
isolamento domiciliare	-13,6%
totale casi attivi	-14,1%

In blu: casi incidenti (nuovi)
In nero casi prevalenti (presenti a una certa data)
In rosso: casi cumulati (totale dall'inizio dell'epidemia)

settimana dal

15 maggio 2021
al
21 maggio 2021

(tra parentesi le variazioni rispetto alla settimana precedente)

CASI INCIDENTI: "nuovi casi della settimana"

36.754 nuovi positivi
-(31,9%)

(1.687.084 nuovi tamponi)

casi attivi
291.788
-(14,1%)

CASI PREVALENTI ("oggi sono presenti")

a domicilio
280.394
-(13,6%)

in ospedale
11.394
-(23,6%)
di cui ter intensiva
1.469
-(21,0%)

CASI INCIDENTI: "nuovi casi della settimana"

83.471 guariti
-(24,4%)

e

1.101 deceduti
-(24,4%)

3.766.660
guariti totali

125.028
deceduti totali

CASI TOTALI (CUMULATI)
dall'inizio dell'epidemia
= casi attivi + casi conclusi (guariti + deceduti)
4.183.476

CASI CUMULATI di guarigione + decesso
(dall'inizio dell'epidemia)

indice

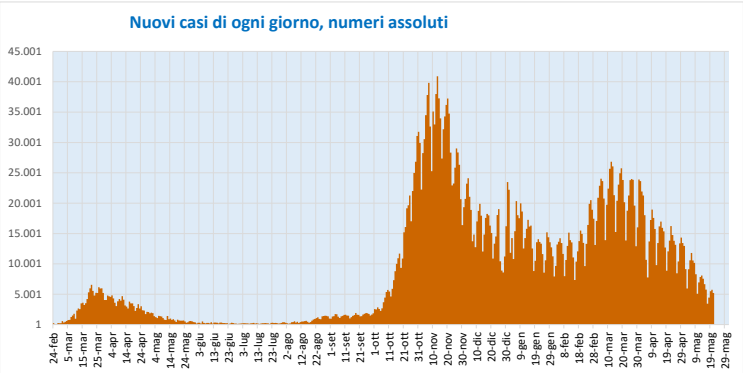

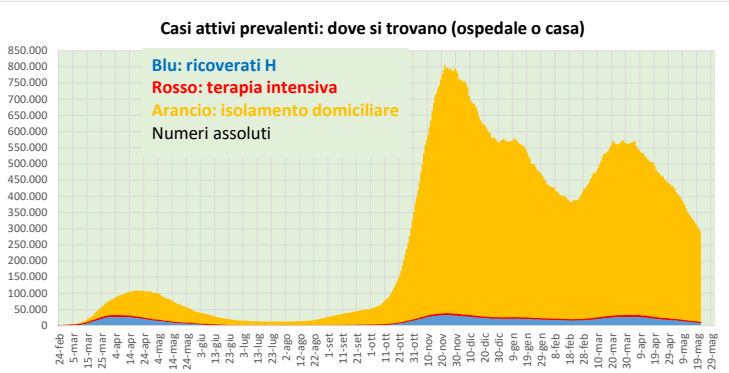

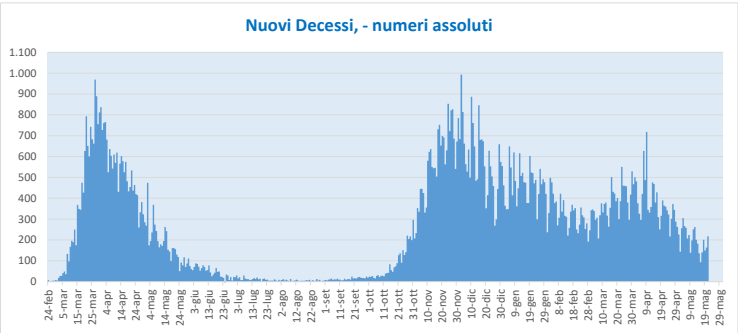

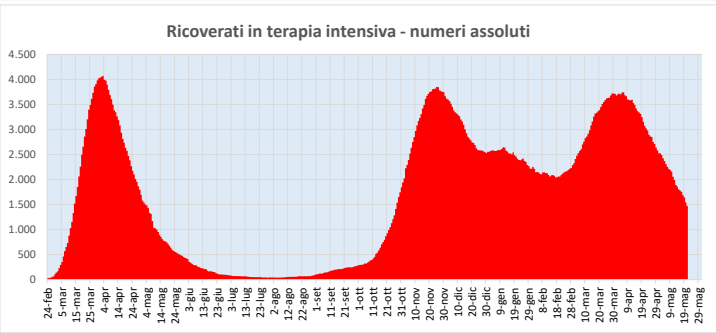

indice

Dall'inizio dell'epidemia

In ascissa n. soggetti con tampone / 100.000 abitanti

In ordinata positivi / 100.000 abitanti

OGNI 100.000 abitanti	C - positivi totali	T - sogg con tamp	C / T
Piemonte	8.299	41.857	19,8%
Valle d'Aosta	9.162	49.151	18,6%
Lombardia	8.273	41.278	20,0%
Liguria	6.701	41.051	16,3%
Veneto	8.640	35.687	24,2%
P.A. Bolzano	13.611	77.172	17,6%
P.A. Trento	8.269	38.073	21,7%
Friuli Venezia Giulia	8.846	55.952	15,8%
Emilia Romagna	8.545	41.291	20,7%
Toscana	6.465	58.582	11,0%
Marche	6.724	47.439	14,2%
Umbria	6.438	42.736	15,1%
Lazio	5.885	73.449	8,0%
Abruzzo	5.680	50.152	11,3%
Molise	4.507	64.311	7,0%
Campania	7.261	54.199	13,4%
Calabria	3.461	40.844	8,5%
Basilicata	4.683	36.068	13,0%
Puglia	6.275	29.659	21,2%
Sardegna	3.498	46.024	7,6%
Sicilia	4.560	34.257	13,3%
ITALIA	**7.014**	**46.084**	**15,2%**
min	3.461	29.659	7,0%
max	13.611	77.172	24,2%

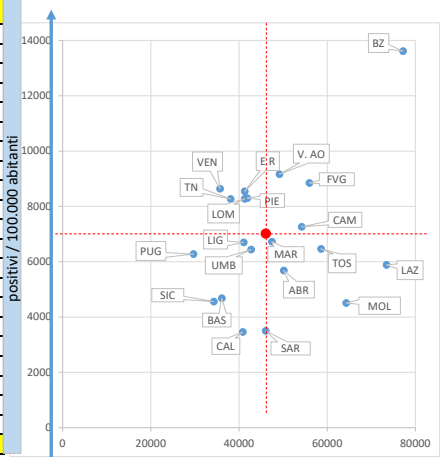

persone con tampone /100.000 abit

OGNI 100.000 abitanti	C / T	decessi / 100.000 ab
Piemonte	19,8%	268,4
Valle d'Aosta	18,6%	376,7
Lombardia	20,0%	333,6
Liguria	16,3%	282,2
Veneto	24,2%	236,1
P.A. Bolzano	17,6%	219,8
P.A. Trento	21,7%	248,2
Friuli Venezia Giulia	15,8%	313,1
Emilia Romagna	20,7%	294,1
Toscana	11,0%	178,8
Marche	14,2%	198,3
Umbria	15,1%	159,3
Lazio	8,0%	140,3
Abruzzo	11,3%	190,5
Molise	7,0%	162,4
Campania	13,4%	123,2
Calabria	8,5%	59,7
Basilicata	13,0%	103,0
Puglia	21,2%	160,9
Sardegna	7,6%	89,7
Sicilia	13,3%	117,3
ITALIA	15,2%	209,6
min	7,0%	59,7
max	24,2%	376,7

morti /100.000 abitanti

positività e mortalità (dall'inizio dell'epidemia)

In ascissa casi pos / persone con tampone

In ordinata **morti** / 100.000 abitanti

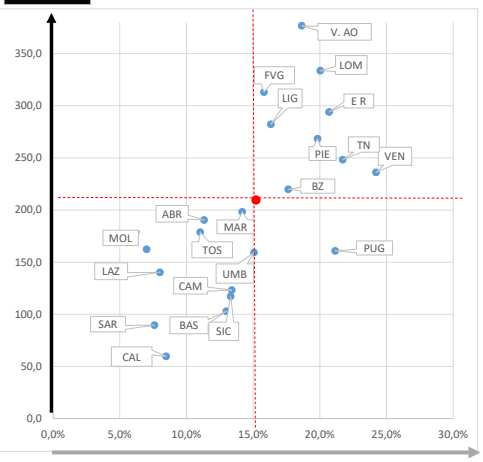

x = casi positivi /100.000 abitanti / persone con tampone /100.000 abit

indice

nuovi positivi dell'ultima settimana /100.000 abitanti

nuove persone con tampone dell'ultima settimana/100.000 abit

rapporto %

	16-mar 9-apr		26-mar 16-apr		5-apr 23-apr		15-apr 30-apr		25-apr 7-mag		5-mag 14-mag		15-mag 21-mag	
Piemonte	235	23,6%	191	19,4%	160	19,1%	147	15,9%	122	13,1%	99	11,0%	66	8,2%
	997		985		838		926		935		899		803	
Valle d'Aosta	376	26,4%	291	31,2%	239	26,5%	267	27,5%	190	18,8%	148	15,0%	82	8,4%
	1.426		934		904		971		1.008		986		970	
Lombardia	177	33,0%	155	27,8%	139	16,4%	134	12,5%	109	10,2%	80	8,0%	60	6,4%
	535		559		848		1.073		1.063		997		944	
Liguria	176	16,0%	159	14,2%	134	13,5%	116	12,4%	82	9,1%	62	6,9%	38	4,6%
	1.100		1.115		993		935		899		893		819	
Veneto	148	26,8%	133	23,6%	129	27,2%	120	21,0%	93	17,2%	64	13,2%	41	10,5%
	553		561		476		570		542		483		391	
P.A. Bolzano	124	8,2%	72	4,8%	91	6,5%	77	5,6%	94	7,8%	87	9,0%	73	8,4%
	1.522		1.498		1.389		1.392		1.217		966		876	
P.A. Trento	135	38,4%	120	40,8%	108	36,5%	97	31,9%	81	7,0%	64	7,4%	58	6,0%
	351		295		297		305		1.157		856		956	
Friuli Venezia Giulia	173	14,1%	161	13,4%	108	9,7%	92	9,0%	64	6,0%	40	4,5%	24	3,1%
	1.225		1.200		1.114		1.015		1.060		887		779	
Emilia Romagna	199	42,8%	176	37,4%	149	29,2%	144	25,9%	118	20,5%	92	17,8%	63	15,5%
	464		471		510		557		574		517		409	
Toscana	221	15,4%	207	13,9%	176	12,3%	159	10,5%	136	9,3%	106	7,6%	80	6,1%
	1.433		1.491		1.428		1.518		1.462		1.397		1.305	
Marche	157	15,3%	147	14,2%	129	13,9%	124	12,5%	101	11,0%	94	9,3%	70	8,5%
	1.028		1.033		929		988		921		1.013		816	
Umbria	102	20,4%	94	18,5%	83	15,3%	85	14,7%	72	12,7%	72	13,1%	38	8,1%
	500		510		545		577		564		548		471	
Lazio	163	8,3%	163	7,7%	140	7,1%	134	6,5%	112	5,9%	89	5,0%	60	3,8%
	1.968		2.127		1.973		2.053		1.879		1.781		1.569	
Abruzzo	122	16,2%	111	14,0%	97	12,2%	78	8,8%	83	10,6%	57	7,7%	36	6,2%
	750		796		793		895		781		750		576	
Molise	54	5,2%	89	7,5%	80	5,7%	67	4,8%	52	4,1%	36	2,9%	17	1,6%
	1.037		1.181		1.404		1.400		1.267		1.219		1.073	
Campania	202	14,6%	234	15,1%	224	12,9%	219	12,0%	174	10,2%	141	8,6%	88	7,4%
	1.381		1.545		1.731		1.826		1.701		1.641		1.184	
Calabria	141	15,0%	180	16,8%	162	13,6%	158	13,8%	118	11,0%	101	9,9%	71	7,7%
	940		1.071		1.185		1.142		1.074		1.015		915	
Basilicata	137	21,9%	232	26,1%	203	21,5%	179	18,4%	146	21,0%	118	16,4%	89	15,2%
	626		888		945		970		698		718		586	
Puglia	251	39,7%	254	42,8%	235	39,3%	205	32,7%	157	28,0%	109	27,2%	68	19,2%
	633		595		598		629		562		402		356	
Sardegna	123	8,9%	159	10,0%	127	9,6%	99	7,4%	58	5,0%	37	3,8%	21	2,8%
	1.388		1.580		1.320		1.330		1.163		958		770	
Sicilia	154	25,7%	189	13,8%	166	12,4%	145	11,7%	123	10,3%	95	8,4%	66	6,4%
	600		1.367		1.332		1.236		1.189		1.120		1.032	
ITALIA	**180**	**19,1%**	**177**	**16,8%**	**157**	**14,6%**	**146**	**12,7%**	**118**	**10,7%**	**90**	**8,8%**	**62**	**6,9%**
	945		**1.056**		**1.076**		**1.148**		**1.098**		**1.025**		**889**	
min	17,3	1,6%												
	355,9													
max	89,3	19,2%												
	1569													

indice

Casi e persone con tampone dell'ultima settimana

In ascissa n. persone con tampone / 100.000 abitanti

In ordinata n. casi positivi / 100.000 abitanti

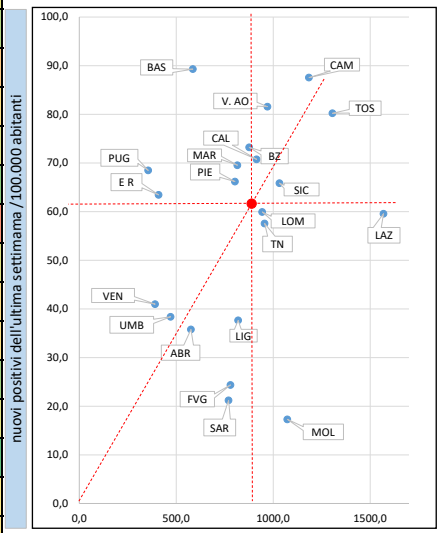

nuove persone con tampone dell'ultima settimana /100.000 abit

Indici ultima settimana | **Blu: casi incidenti (o variazioni)** | **Nero: casi prevalenti (presenti nel giorno)** | **Rosso: casi cumulati dall'inizio dell'epidemia**

	nuovi positivi	variaz rispetto alla settimana prec	nuovi dimessi / guariti	variaz rispetto alla settimana prec	nuovi deceduti	variaz rispetto alla settimana prec	ricoverati con sintomi OGGI	variaz rispetto a 7 gg fa	presenti in terapia intensiva - OGGI	variaz rispetto a 7 gg fa	totale ospedalizzati - OGGI	variaz rispetto a 7 gg fa	isolamento domiciliare - OGGI	variaz rispetto a 7 gg fa	totale casi attivi	variaz rispetto a 7 gg fa	tamponi	nuovi tamponi	soggetti con tampone	nuovi sogg con tampone
Piemonte	2.853	-33%	5.717	-12%	89	-11%	938	-33%	106	-26%	1.044	-32%	7.512	-25%	8.556	-26%	4.359.195	3%	1.804.536	2%
Valle d'Aosta	102	-45%	288	-2%	5	0%	22	-12%	0	-100%	22	-29%	303	-38%	325	-37%	125.746	3%	61.456	2%
Lombardia	6.009	-25%	8.335	-49%	142	-29%	1.662	-26%	308	-25%	1.970	-26%	34.251	-5%	36.221	-6%	10.335.010	3%	4.139.148	2%
Liguria	574	-39%	1.590	-20%	30	-19%	203	-33%	45	-8%	248	-30%	1.913	-33%	2.161	-33%	1.566.221	3%	625.963	2%
Veneto	1.999	-36%	6.897	16%	46	-25%	456	-25%	71	-33%	527	-26%	11.264	-30%	11.791	-30%	7.750.837	3%	1.741.225	1%
P.A. Bolzano	390	-15%	534	-11%	3	200%	15	-35%	6	-14%	21	-30%	868	-14%	889	-14%	1.500.159	3%	411.054	1%
P.A. Trento	314	-10%	496	1%	5	67%	34	-32%	14	-22%	48	-29%	572	-23%	620	-23%	805.406	2%	207.662	3%
Friuli Venezia Giulia	294	-38%	838	-28%	12	-64%	55	-38%	12	-29%	67	-37%	5.260	-9%	5.327	-9%	1.975.937	2%	674.907	1%
Emilia Romagna	2.832	-31%	8.454	-50%	62	-17%	851	-25%	127	-21%	978	-25%	20.230	-21%	21.208	-21%	6.072.313	2%	1.843.298	1%
Toscana	2.962	-24%	5.546	-20%	102	-31%	689	-26%	148	-19%	837	-25%	11.451	-17%	12.288	-18%	4.566.549	3%	2.163.188	2%
Marche	1.052	-26%	1.297	-43%	12	-57%	194	-30%	40	-20%	234	-29%	4.312	-4%	4.546	-5%	1.207.327	2%	717.590	2%
Umbria	334	-47%	706	-10%	12	50%	89	-29%	12	-33%	101	-30%	1.996	-15%	2.097	-15%	1.293.232	3%	371.875	1%
Lazio	3.429	-33%	9.156	4%	87	-36%	1.323	-17%	205	-11%	1.528	-17%	27.399	-17%	28.927	-17%	6.749.653	3%	4.227.485	2%
Abruzzo	463	-38%	1.506	-14%	13	-46%	182	-15%	15	-21%	197	-16%	5.633	-15%	5.830	-15%	1.536.846	2%	648.931	1%
Molise	52	-51%	151	-47%	2	-67%	16	-11%	5	25%	21	-5%	212	-32%	233	-30%	225.819	2%	193.266	2%
Campania	5.001	-38%	11.081	-19%	243	18%	1.042	-16%	87	-15%	1.129	-16%	73.199	-8%	74.328	-8%	4.771.343	3%	3.095.922	2%
Calabria	1.340	-30%	2.519	-25%	26	-37%	314	-18%	27	-7%	341	-17%	10.799	-10%	11.140	-10%	841.708	3%	773.638	2%
Basilicata	494	-24%	1.204	-20%	8	-50%	86	-26%	5	-44%	91	-27%	4.508	-13%	4.599	-14%	364.112	2%	199.545	2%
Puglia	2.707	-37%	8.684	-9%	117	-37%	889	-25%	102	-27%	991	-25%	32.156	-15%	33.147	-16%	2.423.491	3%	1.172.514	1%
Sardegna	342	-42%	1.337	-25%	15	-29%	186	-16%	35	-10%	221	-15%	13.319	-7%	13.540	-7%	1.268.040	2%	741.736	2%
Sicilia	3.211	-30%	7.135	-27%	70	-43%	679	-19%	99	-18%	778	-19%	13.237	-22%	14.015	-22%	4.353.548	3%	1.670.121	3%
ITALIA	**36.754**	**-32%**	**83.471**	**-24%**	**1.101**	**-24%**	**9.925**	**-24%**	**1.469**	**-21%**	**11.394**	**-24%**	**280.394**	**-14%**	**291.788**	**-14%**	64.092.492	**3%**	27.485.060	**2%**

indice

Principali differenze tra i dati dell'ultima settimana e quelli della settimana precedente

indice

nuovi positivi della settimana

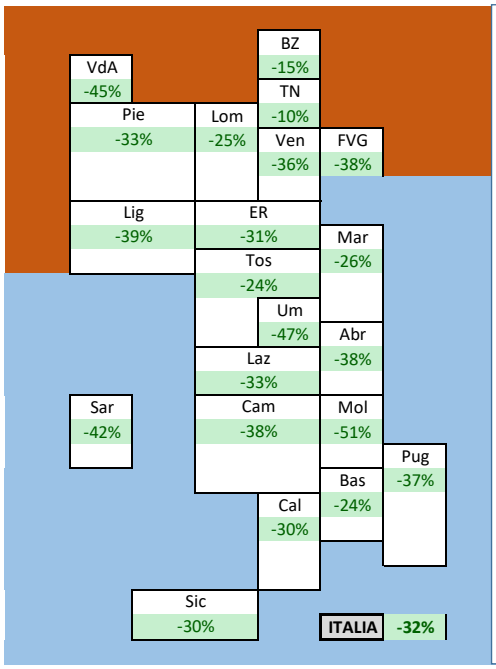

nuovi deceduti della settimana

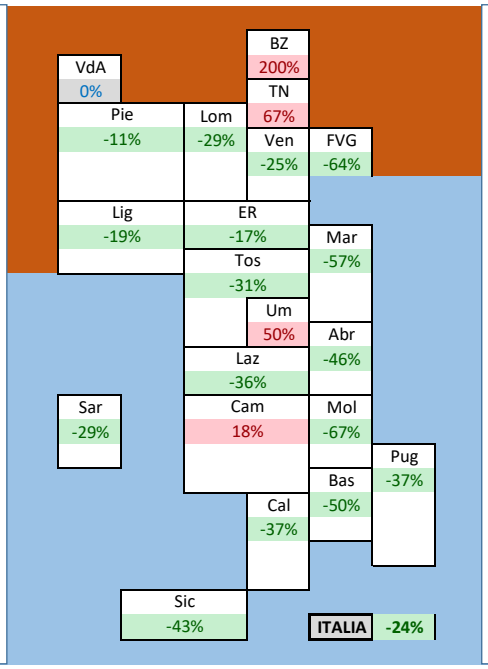

presenti oggi in terapia intensiva vs 7 gg fa

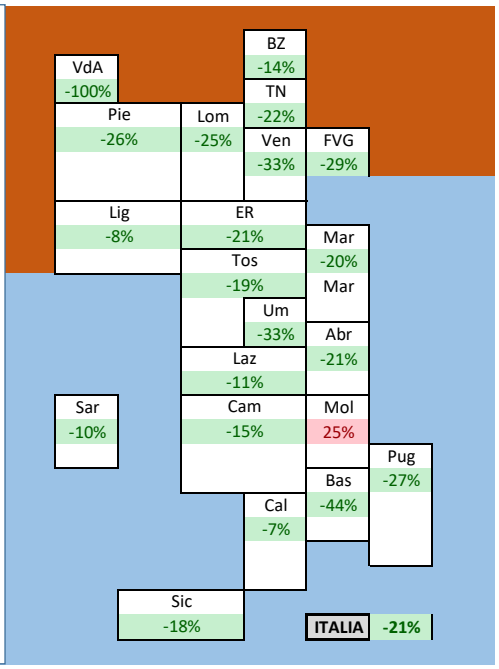

indice

NUOVI casi della settimana per ogni regione (ultime 8 settimane, per i dati completi vedi da pag 15 in poi)

indice

Periodo dal	al	Piemonte	Valle d'Aosta	Lombardia	Liguria	Veneto	P. A. Bolzano	P. A. Trento	Friuli Venezia Giulia	Emilia Romagna	Toscana	Marche	Umbria	Lazio	Abruzzo	Molise	Campania	Calabria	Basilicata	Puglia	Sardegna	Sicilia	ITALIA
variazione (rapp)		0,67	0,55	0,75	0,61	0,64	0,85	0,90	0,62	0,69	0,76	0,74	0,53	0,67	0,62	0,49	0,62	0,70	0,76	0,63	0,58	0,70	0,68
15-mag	21-mag	2.853	102	6.009	574	1.999	390	314	294	2.832	2.962	1.052	334	3.429	463	52	5.001	1.340	494	2.707	342	3.211	36.754
8-mag	14-mag	4.261	185	8.035	944	3.107	461	347	477	4.109	3.912	1.427	626	5.095	744	107	8.055	1.911	651	4.316	594	4.611	53.975
1-mag	7-mag	5.281	237	10.884	1.245	4.552	503	442	771	5.248	5.018	1.528	623	6.427	1.068	157	9.924	2.230	809	6.221	931	5.995	70.094
24-apr	30-apr	6.341	334	13.483	1.766	5.833	412	531	1.107	6.449	5.869	1.871	737	7.707	1.015	200	12.530	2.996	988	8.118	1.596	7.067	86.950
17-apr	23-apr	6.880	299	13.946	2.041	6.317	483	591	1.302	6.642	6.503	1.952	726	8.074	1.255	239	12.779	3.061	1.123	9.295	2.039	8.077	93.624
10-apr	16-apr	8.235	364	15.554	2.422	6.467	383	656	1.938	7.854	7.661	2.220	822	9.393	1.442	266	13.366	3.406	1.281	10.061	2.557	9.205	105.553
3-apr	9-apr	10.131	470	17.729	2.681	7.244	663	736	2.086	8.865	8.164	2.378	886	9.377	1.575	162	11.513	2.666	759	9.942	1.988	7.511	107.526
27-mar	2-apr	14.368	592	25.835	3.312	10.538	749	1.098	3.743	12.664	9.845	3.514	1.144	12.213	1.998	233	13.377	2.709	938	12.484	2.208	6.819	140.381

NUOVI decessi della settimana per ogni regione (ultime 8 settimane, per i dati completi vedi da pag 15 in poi)

indice

Periodo dal	al	Piemonte	Valle d'Aosta	Lombardia	Liguria	Veneto	P. A. Bolzano	P. A. Trento	Friuli Venezia Giulia	Emilia Romagna	Toscana	Marche	Umbria	Lazio	Abruzzo	Molise	Campania	Calabria	Basilicata	Puglia	Sardegna	Sicilia	ITALIA
variazione		0,89	1,00	0,71	0,81	0,75	3,00	1,67	0,36	0,83	0,69	0,43	1,50	0,64	0,54	0,33	1,18	0,63	0,50	0,63	0,71	0,57	0,76
15-mag	21-mag	89	5	142	30	46	3	5	12	62	102	12	12	87	13	2	243	26	8	117	15	70	1.101
8-mag	14-mag	100	5	201	37	61	1	3	33	75	147	28	8	135	24	6	206	41	16	186	21	123	1.457
1-mag	7-mag	129	3	236	53	84	6	2	32	116	168	22	14	179	25	5	198	53	12	184	25	117	1.663
24-apr	30-apr	151	12	301	64	127	3	11	55	145	192	42	16	205	43	8	249	36	21	241	41	145	2.108
17-apr	23-apr	205	9	423	66	139	3	11	66	174	188	66	21	228	45	6	222	49	17	222	36	137	2.333
10-apr	16-apr	274	1	551	103	165	6	13	97	250	200	78	25	261	88	6	188	36	17	267	48	113	2.787
3-apr	9-apr	226	10	636	53	217	16	20	144	267	198	97	30	259	76	15	259	55	31	270	19	353	3.251
27-mar	2-apr	268	6	674	64	182	23	16	111	367	186	89	23	220	79	12	317	46	17	226	19	127	3.072

Totale casi per regione (numero casi cumulati dall'inizio dell'epidemia) (ultime 8 settimane, per i dati completi vedi da pag 15 in poi)

indice

dati al	Piemonte	Valle d'Aosta	Lombardia	Liguria	Veneto	P. A. Bolzano	P. A. Trento	Friuli Venezia Giulia	Emilia Romagna	Toscana	Marche	Umbria	Lazio	Abruzzo	Molise	Campania	Calabria	Basilicata	Puglia	Sardegna	Sicilia	ITALIA
21-mag	357.788	11.456	829.548	102.179	421.557	72.496	45.102	106.698	381.439	238.734	101.712	56.025	338.705	73.493	13.544	414.772	65.555	25.910	248.085	56.374	222.304	**4.183.476**
14-mag	354.935	11.354	823.539	101.605	419.558	72.106	44.788	106.404	378.607	235.772	100.660	55.691	335.276	73.030	13.492	409.771	64.215	25.416	245.378	56.032	219.093	**4.146.722**
7-mag	350.674	11.169	815.504	100.661	416.451	71.645	44.441	105.927	374.498	231.860	99.233	55.065	330.181	72.286	13.385	401.716	62.304	24.765	241.062	55.438	214.482	**4.092.747**
30-apr	345.393	10.932	804.620	99.416	411.899	71.142	43.999	105.156	369.250	226.842	97.705	54.442	323.754	71.218	13.228	391.792	60.074	23.956	234.841	54.507	208.487	**4.022.653**
23-apr	339.052	10.598	791.137	97.650	406.066	70.730	43.468	104.049	362.801	220.973	95.834	53.705	316.047	70.203	13.028	379.262	57.078	22.968	226.723	52.911	201.420	**3.935.703**
16-apr	332.172	10.299	777.191	95.609	399.749	70.247	42.877	102.747	356.159	214.470	93.882	52.979	307.973	68.948	12.789	366.483	54.017	21.845	217.428	50.872	193.343	**3.842.079**
9-apr	323.937	9.935	761.637	93.187	393.282	69.864	42.221	100.809	348.305	206.809	91.662	52.157	298.580	67.506	12.523	353.117	50.611	20.564	207.367	48.315	184.138	**3.736.526**
2-apr	313.806	9.465	743.908	90.506	386.038	69.201	41.485	98.723	339.440	198.645	89.284	51.271	289.203	65.931	12.361	341.604	47.945	19.805	197.425	46.327	176.627	**3.629.000**

Totale decessi per regione (numero decessi cumulati dall'inizio dell'epidemia) (ultime 8 settimane, per i dati completi vedi da pag 15 in poi)

indice

dati al	Piemonte	Valle d'Aosta	Lombardia	Liguria	Veneto	P. A. Bolzano	P. A. Trento	Friuli Venezia Giulia	Emilia Romagna	Toscana	Marche	Umbria	Lazio	Abruzzo	Molise	Campania	Calabria	Basilicata	Puglia	Sardegna	Sicilia	ITALIA
21-mag	11.573	471	33.449	4.303	11.521	1.171	1.354	3.777	13.129	6.601	3.000	1.386	8.074	2.465	488	7.040	1.131	570	6.360	1.445	5.720	**125.028**
14-mag	11.484	466	33.307	4.273	11.475	1.168	1.349	3.765	13.067	6.499	2.988	1.374	7.987	2.452	486	6.797	1.105	562	6.243	1.430	5.650	**123.927**
7-mag	11.384	461	33.106	4.236	11.414	1.167	1.346	3.732	12.992	6.352	2.960	1.366	7.852	2.428	480	6.591	1.064	546	6.057	1.409	5.527	**122.470**
30-apr	11.255	458	32.870	4.183	11.330	1.161	1.344	3.700	12.876	6.184	2.938	1.352	7.673	2.403	475	6.393	1.011	534	5.873	1.384	5.410	**120.807**
23-apr	11.104	446	32.569	4.119	11.203	1.158	1.333	3.645	12.731	5.992	2.896	1.336	7.468	2.360	467	6.144	975	513	5.632	1.343	5.265	**118.699**
16-apr	10.899	437	32.146	4.053	11.064	1.155	1.322	3.579	12.557	5.804	2.830	1.315	7.240	2.315	461	5.922	926	496	5.410	1.307	5.128	**116.366**
9-apr	10.625	436	31.595	3.950	10.899	1.149	1.309	3.482	12.307	5.604	2.752	1.290	6.979	2.227	455	5.734	890	479	5.143	1.259	5.015	**113.579**
2-apr	10.399	426	30.959	3.897	10.682	1.133	1.289	3.338	12.040	5.406	2.655	1.260	6.720	2.151	440	5.475	835	448	4.873	1.240	4.662	**110.328**

Casi registrati fino a una certa data in ogni regione (ogni 100.000 abitanti) (ultime 8 settimane, per i dati completi vedi da pag 15 in poi)

indice

	Piemonte	Valle d'Aosta	Lombardia	Liguria	Veneto	P.A. Bolzano	P.A. Trento	Friuli Venezia Giulia	Emilia Romagna	Toscana	Marche	Umbria	Lazio	Abruzzo	Molise	Campania	Calabria	Basilicata	Puglia	Sardegna	Sicilia	ITALIA
		Val				Bolzano				Tos						Cam		Bas				
Casi ultima settimana (ogni 100.000 ab)	9°	3°	12°	17°	15°	5°	14°	19°	11°	4°	7°	16°	13°	18°	21°	2°	6°	1°	8°	20°	10°	
	66	82	60	38	41	73	58	24	63	80	70	38	60	36	17	88	71	89	68	21	66	**62**

			Val			Ven	Bolzano			Fri	Emi													
	class	6°	2°	7°	11°	4°	1°	8°	3°	5°	12°	10°	13°	15°	16°	19°	9°	21°	17°	14°	20°	18°	
totali al	21-mag	8.299	9.162	8.273	6.701	8.640	13.611	8.269	8.846	8.545	6.465	6.724	6.438	5.885	5.680	4.507	7.261	3.461	4.683	6.275	3.498	4.560	**7.014**
	14-mag	8.233	9.081	8.213	6.663	8.599	13.537	8.212	8.821	8.481	6.385	6.654	6.400	5.825	5.644	4.490	7.174	3.390	4.594	6.207	3.477	4.494	**6.953**
	7-mag	8.134	8.933	8.133	6.601	8.535	13.451	8.148	8.782	8.389	6.279	6.560	6.328	5.737	5.586	4.454	7.033	3.289	4.476	6.098	3.440	4.399	**6.862**
	30-apr	8.011	8.743	8.024	6.520	8.442	13.356	8.067	8.718	8.272	6.143	6.459	6.257	5.625	5.504	4.402	6.859	3.172	4.330	5.940	3.382	4.276	**6.745**
	23-apr	7.864	8.476	7.890	6.404	8.323	13.279	7.970	8.626	8.127	5.984	6.335	6.172	5.491	5.426	4.335	6.640	3.013	4.151	5.735	3.283	4.131	**6.599**
	16-apr	7.705	8.237	7.751	6.270	8.193	13.188	7.861	8.518	7.978	5.808	6.206	6.088	5.351	5.329	4.256	6.416	2.852	3.948	5.500	3.157	3.966	**6.442**
	9-apr	7.514	7.946	7.595	6.111	8.060	13.116	7.741	8.357	7.802	5.601	6.060	5.994	5.188	5.217	4.167	6.182	2.672	3.717	5.245	2.998	3.777	**6.265**
	2-apr	7.279	7.570	7.419	5.935	7.912	12.992	7.606	8.185	7.604	5.380	5.902	5.892	5.025	5.095	4.113	5.980	2.531	3.580	4.994	2.875	3.623	**6.085**
	26-mar	6.946	7.096	7.161	5.718	7.696	12.851	7.405	7.874	7.320	5.113	5.670	5.761	4.812	4.941	4.036	5.746	2.388	3.410	4.678	2.738	3.483	**5.849**

Decessi registrati fino a una certa data in ogni regione (ogni 100.000 abitanti) (ultime 8 settimane, per i dati completi vedi da pag 15 in poi)

indice

	Piemonte	Valle d'Aosta	Lombardia	Liguria	Veneto	P.A. Bolzano	P.A. Trento	Friuli Venezia Giulia	Emilia Romagna	Toscana	Marche	Umbria	Lazio	Abruzzo	Molise	Campania	Calabria	Basilicata	Puglia	Sardegna	Sicilia	ITALIA
	Pie	Val								Tos						Cam			Pug			
Decessi ultima settimana (ogni	5°	2°	10°	6°	16°	21°	18°	15°	11°	4°	19°	12°	7°	14°	20°	1°	13°	8°	3°	17°	9°	
	2,1	4,0	1,4	2,0	0,9	0,6	0,9	1,0	1,4	2,8	0,8	1,4	1,5	1,0	0,7	4,3	1,4	1,4	3,0	0,9	1,4	**1,8**

			Val	Lom	Lig					Fri	Emi													
	class	6°	1°	2°	5°	8°	9°	7°	3°	4°	12°	10°	15°	16°	11°	13°	17°	21°	19°	14°	20°	18°	
totali al	21-mag	268,4	376,7	333,6	282,2	236,1	219,8	248,2	313,1	294,1	178,8	198,3	159,3	140,3	190,5	162,4	123,2	59,7	103,0	160,9	89,7	117,3	**209,6**
	14-mag	266,4	372,7	332,2	280,2	235,2	219,3	247,3	312,1	292,7	176,0	197,5	157,9	138,8	189,5	161,7	119,0	58,3	101,6	157,9	88,7	115,9	**207,8**
	7-mag	264,1	368,7	330,1	277,8	233,9	219,1	246,8	309,4	291,0	172,0	195,7	157,0	136,4	187,6	159,7	115,4	56,2	98,7	153,2	87,4	113,4	**205,3**
	30-apr	261,1	366,3	327,8	274,3	232,2	218,0	246,4	306,7	288,4	167,5	194,2	155,4	133,3	185,7	158,1	111,9	53,4	96,5	148,6	85,9	111,0	**202,6**
	23-apr	257,6	356,7	324,8	270,1	229,6	217,4	244,4	302,2	285,2	162,3	191,4	153,5	129,7	182,4	155,4	107,6	51,5	92,7	142,5	83,3	108,0	**199,0**
	16-apr	252,8	349,5	320,6	265,8	226,8	216,8	242,4	296,7	281,3	157,2	187,1	151,1	125,8	178,9	153,4	103,7	48,9	89,7	136,8	81,1	105,2	**195,1**
	9-apr	246,5	348,7	315,1	259,0	223,4	215,7	240,0	288,7	275,7	151,8	181,9	148,2	121,3	172,1	151,4	100,4	47,0	86,6	130,1	78,1	102,9	**190,4**
	2-apr	241,2	340,7	308,7	255,6	218,9	212,7	236,3	276,7	269,7	146,4	175,5	144,8	116,8	166,2	146,4	95,8	44,1	81,0	123,3	76,9	95,6	**185,0**

Pazienti ricoverati (presenti a una certa data, esclusa terapia intensiva) in ogni regione (ogni 100.000 abitanti) (ultime 8 settimane, per i dati completi vedi da pag 15 in poi)

indice

	Piemonte	Valle d'Aosta	Lombardia	Liguria	Veneto	P.A. Bolzano	P.A. Trento	Friuli Venezia Giulia	Emilia Romagna	Toscana	Marche	Umbria	Lazio	Abruzzo	Molise	Campania	Calabria	Basilicata	Puglia	Sardegna	Sicilia	ITALIA
		Pie							Emi	Tos			Laz						Pug			
dati al	21/5	3°	7°	9°	13°	17°	21°	18°	20°	4°	5°	14°	16°	1°	11°	19°	6°	8°	10°	2°	15°	12°	
	21-mag	21,8	17,6	16,6	13,3	9,3	2,8	6,2	4,6	19,1	18,7	12,8	10,2	23,0	14,1	5,3	18,2	16,6	15,5	22,5	11,5	13,9	**16,6**
	14-mag	32,5	20,0	22,4	19,9	12,5	4,3	9,2	7,4	25,4	25,3	18,4	14,5	27,8	16,6	6,0	21,8	20,2	21,0	29,9	13,8	17,3	**21,9**
	7-mag	40,9	21,6	29,6	27,2	15,4	6,4	11,2	14,5	31,7	31,0	23,5	16,0	33,8	23,7	9,3	24,6	22,6	26,6	37,6	19,3	20,9	**27,4**
	30-apr	49,0	28,8	34,9	30,8	19,8	11,8	12,7	19,8	38,8	36,1	27,0	19,4	37,9	28,9	13,3	25,4	24,7	29,6	41,3	23,0	24,0	**31,8**
	23-apr	56,8	36,8	41,7	35,6	22,4	11,3	16,7	26,4	43,6	40,6	33,4	21,5	43,5	35,5	13,0	26,5	24,3	29,1	45,0	22,8	25,3	**35,9**
	16-apr	74,1	49,6	51,2	39,0	27,1	11,8	21,8	34,5	53,0	42,2	40,3	29,6	49,7	40,6	17,0	26,4	25,0	30,9	47,9	22,3	24,8	**41,5**
	9-apr	86,0	52,8	62,3	42,3	33,6	13,5	26,8	43,9	65,3	46,1	49,3	32,9	55,1	44,1	18,0	27,3	24,5	30,5	50,1	19,9	23,6	**47,2**
	2-apr	89,6	44,8	66,8	42,6	34,1	13,5	34,7	52,6	73,9	43,0	52,4	37,5	53,3	44,6	19,0	27,3	21,4	32,2	47,5	15,1	18,4	**48,1**

Pazienti ricoverati, presenti a una certa data, IN TERAPIA INTENSIVA in ogni regione (ogni 100.000 abitanti) (ultime 8 settimane, per i dati completi vedi da pag 15 in poi)

indice

	Piemonte	Valle d'Aosta	Lombardia	Liguria	Veneto	P.A. Bolzano	P.A. Trento	Friuli Venezia Giulia	Emilia Romagna	Toscana	Marche	Umbria	Lazio	Abruzzo	Molise	Campania	Calabria	Basilicata	Puglia	Sardegna	Sicilia	ITALIA
			Lom	Lig					Emi	Tos			Laz									
dati al	21/5	9°	21°	3°	4°	14°	18°	8°	19°	5°	1°	6°	16°	2°	17°	12°	13°	15°	20°	7°	10°	11°	
	21-mag	2,46	0,00	3,07	2,95	1,46	1,13	2,57	0,99	2,84	4,01	2,64	1,38	3,56	1,16	1,66	1,52	1,43	0,90	2,58	2,17	2,03	**2,46**
	14-mag	3,34	4,80	4,10	3,21	2,17	1,31	3,30	1,41	3,58	4,93	3,31	2,07	4,01	1,47	1,33	1,79	1,53	1,63	3,52	2,42	2,46	**3,12**
	7-mag	3,76	7,20	4,90	3,54	2,71	1,13	3,30	2,32	4,37	5,96	4,30	2,30	4,74	2,09	1,66	2,12	1,90	1,81	5,03	2,48	2,91	**3,78**
	30-apr	4,87	6,40	5,48	4,26	3,30	0,38	3,67	2,49	5,06	6,85	4,43	3,91	4,93	2,78	2,66	2,40	2,43	1,45	5,67	3,04	3,38	**4,33**
	23-apr	6,38	9,60	6,42	4,59	3,96	1,69	4,77	3,32	6,18	6,93	4,63	4,14	5,77	3,48	4,33	2,56	2,27	1,99	6,40	3,23	3,63	**4,99**
	16-apr	6,77	11,20	7,26	5,44	4,86	2,44	6,05	4,89	7,01	7,53	7,14	3,91	6,64	4,41	4,99	2,29	2,38	2,71	7,16	3,54	3,88	**5,64**
	9-apr	7,63	9,60	8,26	4,85	6,05	3,19	7,88	6,38	7,68	7,69	8,86	4,94	6,39	5,26	4,33	2,59	2,06	1,81	6,58	3,10	3,45	**6,04**
	2-apr	8,77	8,00	8,55	4,72	5,82	3,38	9,35	6,72	8,31	7,42	9,39	6,21	6,53	5,33	5,32	2,71	1,90	2,17	6,65	2,17	3,08	**6,21**

casi di positività dall'inizio dell'epidemia (casi cumulati)

	Le 25 province con il maggior numero di casi				Le 25 province con la maggiore densità di casi / 100.000 abitanti		
	21 maggio 2021	numero	% cumul		21 maggio 2021		densità
1	Milano	268.022	6,5%	1	Bolzano		13.611
2	Napoli	243.758	12,4%	2	Belluno		10.608
3	Roma	242.077	18,3%	3	Rimini		10.429
4	Torino	192.019	23,0%	4	Como		9.940
5	Brescia	105.036	25,5%	5	Udine		9.602
6	Bari	93.932	27,8%	6	Varese		9.549
7	Bologna	92.319	30,0%	7	Gorizia		9.418
8	Varese	84.494	32,1%	8	Trieste		9.122
9	Verona	81.549	34,1%	9	Forlì-Cesena		9.061
10	Padova	81.016	36,0%	10	Modena		9.041
11	Treviso	79.144	38,0%	11	Bologna		9.038
12	Monza e della Brianza	78.332	39,9%	12	Monza e della Brianza		9.002
13	Bolzano	72.496	41,6%	13	Treviso		8.958
14	Vicenza	69.468	43,3%	14	Aosta		8.830
15	Venezia	69.070	45,0%	15	Reggio nell'Emilia		8.823
16	Palermo	68.484	46,7%	16	Verona		8.819
17	Salerno	66.734	48,3%	17	Cuneo		8.798
18	Firenze	65.788	49,9%	18	Padova		8.677
19	Caserta	64.764	51,4%	19	Mantova		8.620
20	Modena	63.932	53,0%	20	Torino		8.607
21	Como	59.408	54,4%	21	Prato		8.556
22	Catania	57.347	55,8%	22	Brescia		8.366
23	Genova	53.350	57,1%	23	Sondrio		8.336
24	Bergamo	52.126	58,4%	24	Trento		8.269
25	Cuneo	51.569	59,6%	25	Milano		8.208

Le prime 25 province per numero di casi = 59,6% di tutti i casi italiani

La tabella a destra mostra invece la densità dei casi (per 100.000 abitanti)

(Casi cumulati dall'inizio dell'epidemia)

casi di positività dell'ultima settimana (casi incidenti)

indice

casi / 100.000 - ultima settimana

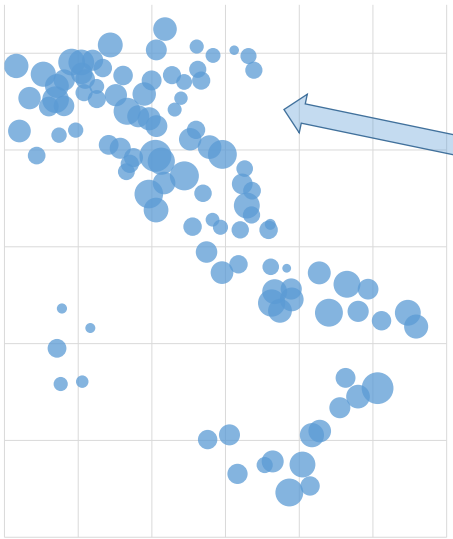

	Le 25 province con la maggiore densità di casi / 100.000 abitanti		variaz vs sett precedente
	ultima settimana	densità	
1	Prato	134,6	-31,5%
2	Crotone	132,9	-17,3%
3	Arezzo	110,9	-25,1%
4	Pesaro e Urbino	109,7	-12,7%
5	Pistoia	107,6	-16,9%
6	Potenza	102,4	-26,3%
7	Ragusa	102,3	-2,1%
8	Napoli	97,8	-40,0%
9	Firenze	97,1	-14,3%
10	Parma	96,1	-24,1%
11	Barletta-Andria-Trani	95,4	-36,7%
12	Varese	94,3	14,6%
13	Verbano-Cusio-Ossola	93,4	16,8%
14	Ascoli Piceno	88,3	-31,1%
15	Brindisi	88,0	-11,5%
16	Catania	87,9	-32,9%
17	Como	87,2	-12,9%
18	Biella	83,3	-23,7%
19	Sondrio	81,5	-25,0%
20	Caserta	81,4	-37,6%
21	Grosseto	80,6	-6,8%
22	Aosta	78,4	-45,9%
23	Reggio Calabria	77,0	-33,0%
24	Lecce	76,3	-33,5%
25	Vercelli	75,0	-36,5%

Le prime 25 province per numero di casi = 58,6% di tutti i casi italiani

La tabella a destra mostra invece la densità dei casi (per 100.000 abitanti)

(Casi incidenti dell'ultima settimana)

Indicatori regionali

pos / abit = casi positivi dell'ultima settimana / 100.000 abitanti = **INCIDENZA**

pos / tamp = casi positivi dell'ultima settimana / tamponi dell'ultima settimana = **QUOZ DI POSITIVITA' DEI TAMPONI**

tamp / abit = tamponi dell'ultima settimana / 100.000 abitanti = **QUANTITA' TAMPONI ESEGUITI**

ric TI / ric H = ricoveri in terapia intensiva, presenti in data odierna / ricoveri totali (compresa terapia intensiva) presenti in data odierna = **GRAVITA' RICOVERI**

ric H / abit = ricoveri totali (compresa terapia intensiva) presenti in data odierna / 100.000 abitanti **= QUOZ OSPEDALIZZAZIONE**

dec / ric H = decessi dell'ultima settimana / ricoveri totali (compresa terapia intensiva) presenti 14 giorni fa **= MORTALITA' OSPEDALIERA**

dec / abit = decessi dell'ultima settimana / 100.000 abitanti **= MORTALITA'**

dec / pos = decessi dell'ultima settimana / casi positivi di due settimane prima **= LETALITA'**

	pos / abit	pos / tamp	tamp / abit	RIC TI / RIC H	RIC H / abit	dec / RIC H	dec / abit	dec / pos
Piemonte	66,2	2,2%	3,1%	10,2%	24,2	4,6%	2,1	1,69%
Valle d'Aosta	81,6	2,6%	3,1%	0,0%	17,6	13,9%	4,0	2,11%
Lombardia	59,9	2,2%	2,7%	15,6%	19,6	4,1%	1,4	1,30%
Liguria	37,6	1,5%	2,5%	18,1%	16,3	6,4%	2,0	2,41%
Veneto	41,0	1,1%	3,9%	13,5%	10,8	5,2%	0,9	1,01%
P.A. Bolzano	73,2	1,0%	7,1%	28,6%	3,9	7,5%	0,6	0,60%
P.A. Trento	57,6	2,4%	2,4%	29,2%	8,8	6,3%	0,9	1,13%
Friuli Venezia Giulia	24,4	0,7%	3,4%	17,9%	5,6	5,9%	1,0	1,56%
Emilia Romagna	63,4	2,0%	3,2%	13,0%	21,9	3,8%	1,4	1,18%
Toscana	80,2	2,2%	3,7%	17,7%	22,7	7,5%	2,8	2,03%
Marche	69,5	4,6%	1,5%	17,1%	15,5	2,9%	0,8	0,79%
Umbria	38,4	0,8%	4,6%	11,9%	11,6	7,5%	1,4	1,93%
Lazio	59,6	1,8%	3,2%	13,4%	26,5	3,9%	1,5	1,35%
Abruzzo	35,8	1,4%	2,6%	7,6%	15,2	3,9%	1,0	1,22%
Molise	17,3	1,5%	1,1%	23,8%	7,0	6,1%	0,7	1,27%
Campania	87,6	3,8%	2,3%	7,7%	19,8	15,9%	4,3	2,45%
Calabria	70,7	6,3%	1,1%	7,9%	18,0	5,6%	1,4	1,17%
Basilicata	89,3	6,0%	1,5%	5,5%	16,4	5,1%	1,4	0,99%
Puglia	68,5	4,5%	1,5%	10,3%	25,1	6,9%	3,0	1,88%
Sardegna	21,2	1,2%	1,8%	15,8%	13,7	4,3%	0,9	1,61%
Sicilia	65,9	2,3%	2,9%	12,7%	16,0	6,0%	1,4	1,17%
ITALIA	**61,6**	**2,2%**	**2,8%**	**12,9%**	**19,1**	**5,9%**	**1,8**	**1,57%**
	* > 250							

indice

indice

I grafici che seguono rappresentano l'andamento settimanale dell'incidenza di nuovi casi (somma mobile ultimi 7 giorni/ 100.000 abitanti) nelle diverse regioni.
Si ricorda la rilevanza che viene attribuita alla soglia di **250 nuovi casi a settimana /100.000 abitanti**.

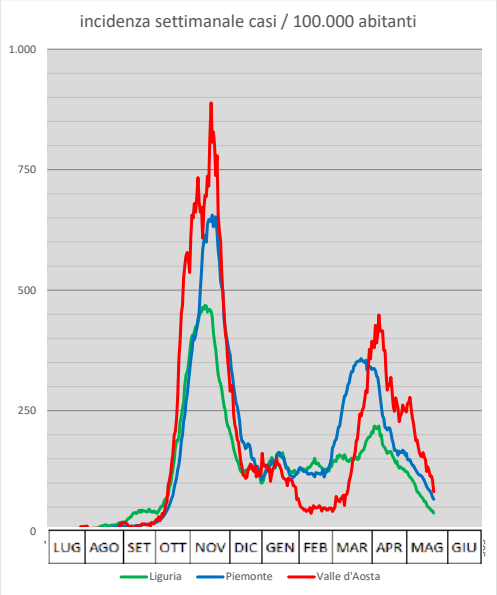

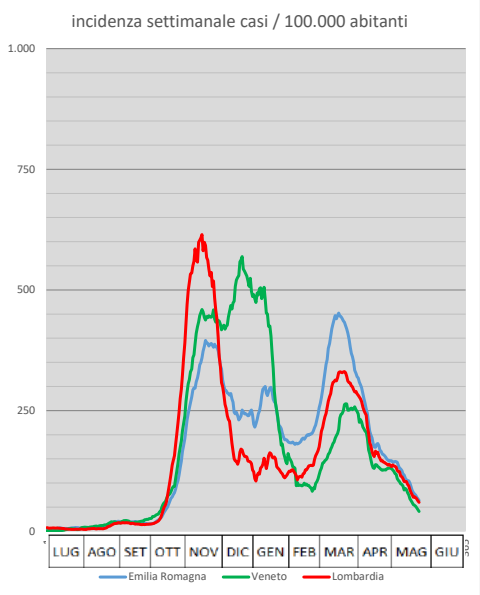

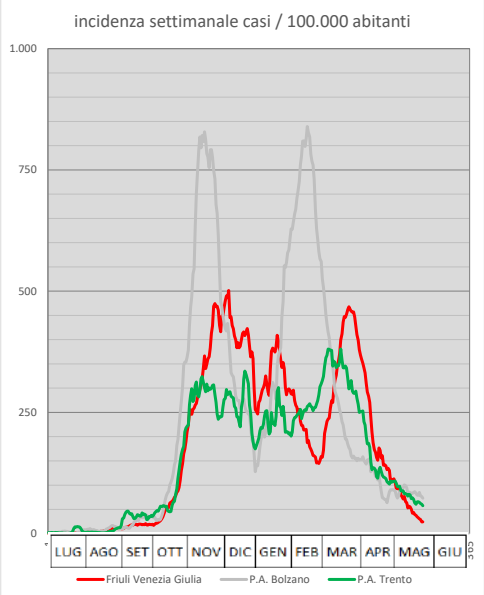

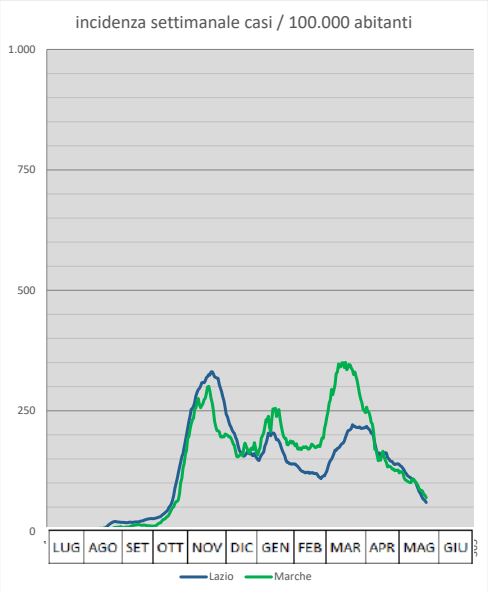

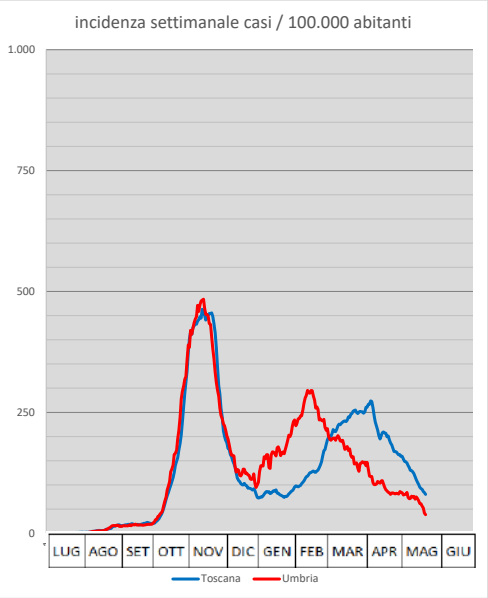

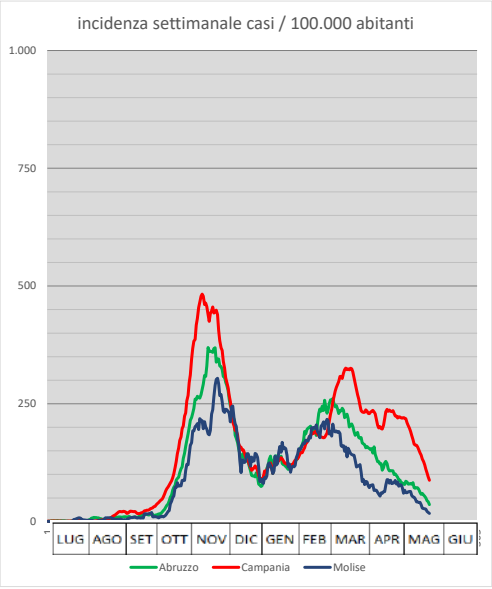

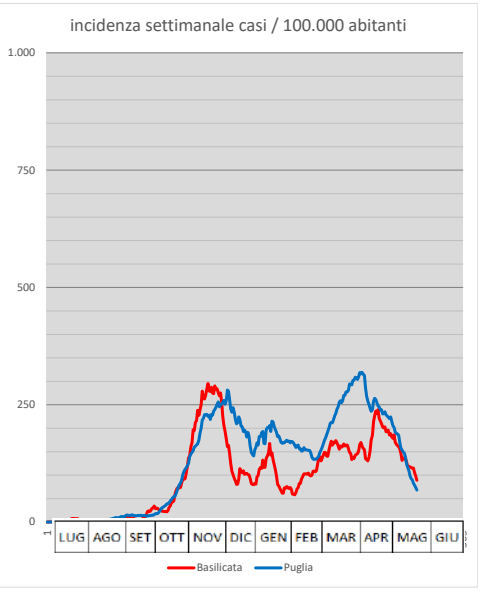

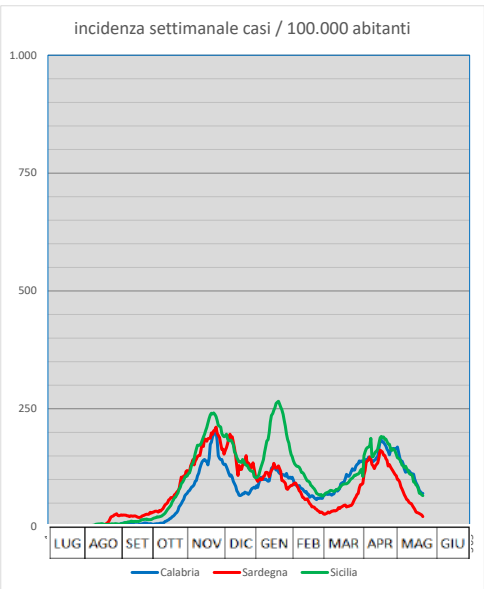

indice

DIAGRAMMI "RADAR" REGIONALI - ULTIMA SETTIMANA

Gli stessi 8 indicatori, espressi come scostamento % rispetto ai valori nazionali

LEGENDA:

pos / abit = casi positivi dell'ultima settimana / 100.000 abitanti = **INCIDENZA**

pos / tamp = casi positivi dell'ultima settimana / tamponi dell'ultima settimana = **QUOZ DI POSITIVITA' DEI TAMPONI**

tamp / abit = tamponi dell'ultima settimana / 100.000 abitanti = **QUANTITA' TAMPONI ESEGUITI**

ric TI / ric H = ricoveri in terapia intensiva, presenti in data odierna / ricoveri totali (compresa terapia intensiva) presenti in data odierna = **GRAVITA' RICOVERI**

ric H / abit = ricoveri totali (compresa terapia intensiva) presenti in data odierna / 100.000 abitanti = **QUOZ OSPEDALIZZAZIONE**

dec / ric H = decessi dell'ultima settimana / ricoveri totali (compresa terapia intensiva) presenti 14 giorni fa = **MORTALITA' OSPEDALIERA**

dec / abit = decessi dell'ultima settimana / 100.000 abitanti = **MORTALITA'**

dec / pos = decessi dell'ultima settimana / casi positivi di due settimane prima = **LETALITA'**

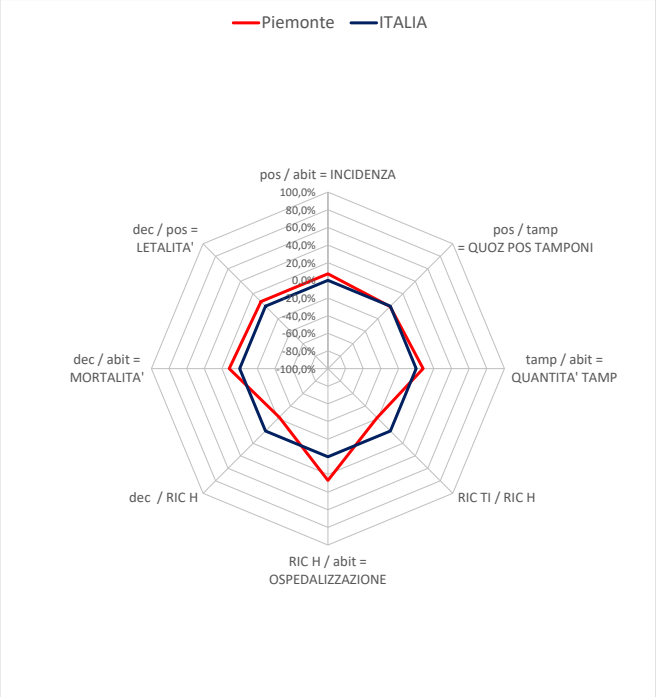

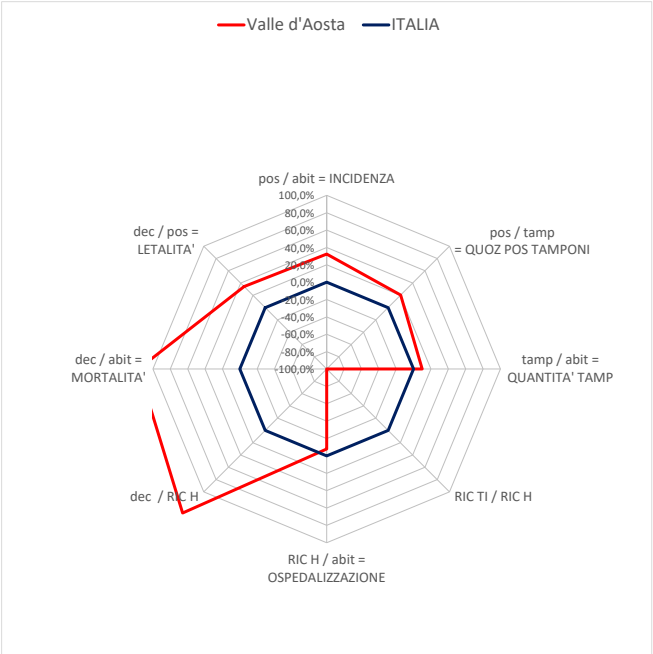

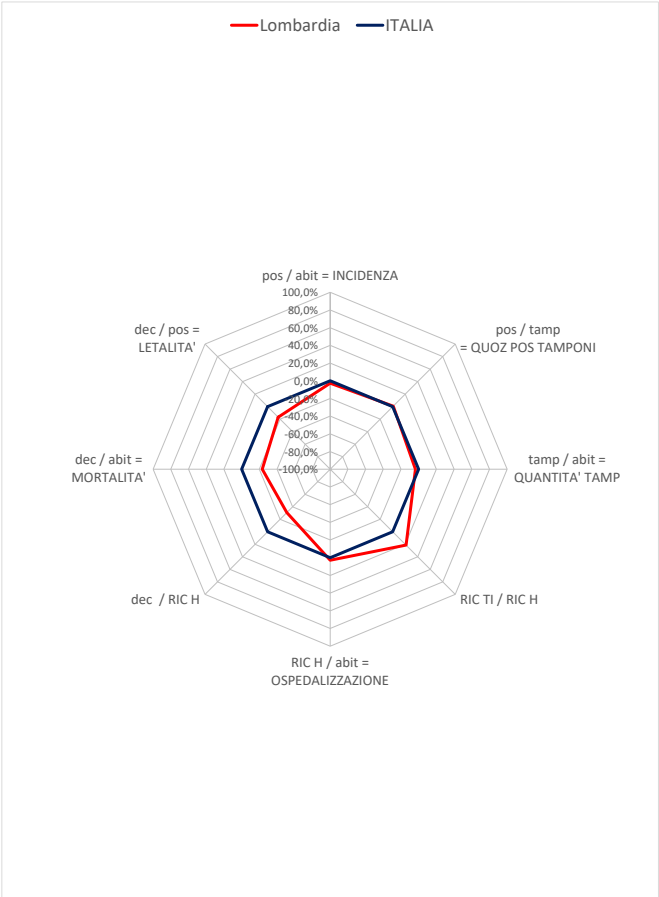

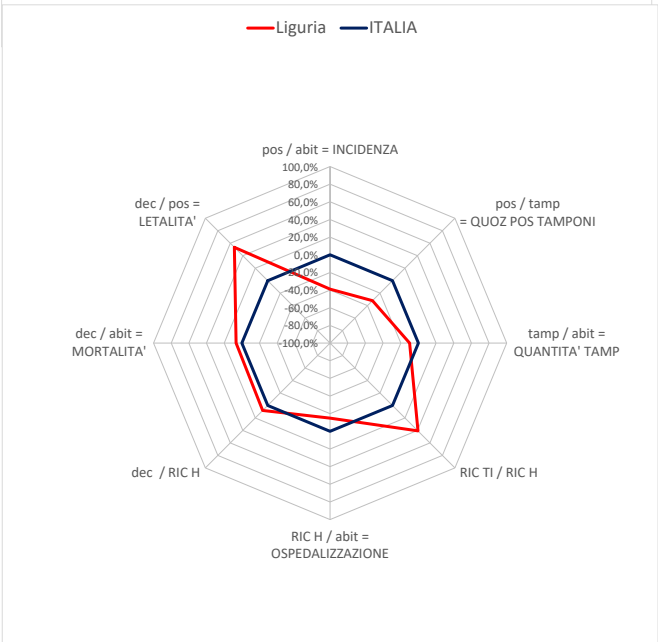

indice

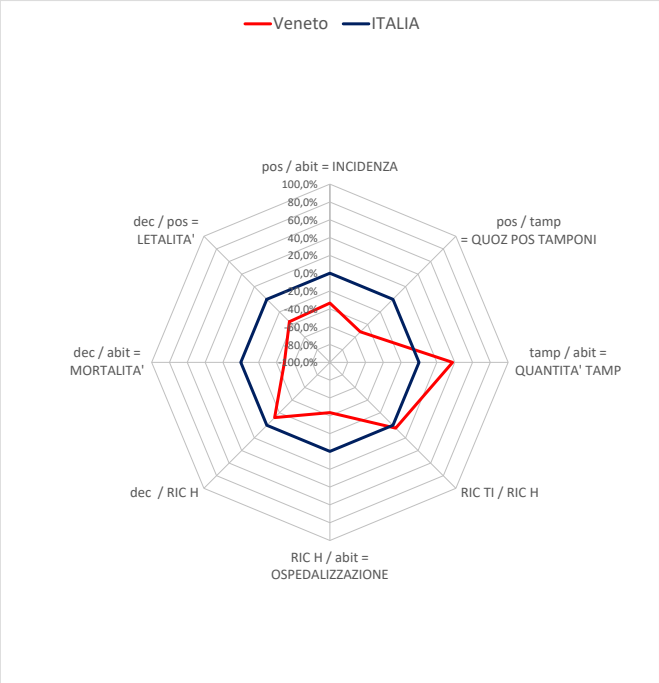
Veneto
ITALIA
pos / abit = INCIDENZA
pos / tamp = QUOZ POS TAMPONI
tamp / abit = QUANTITA' TAMP
RIC TI / RIC H
RIC H / abit = OSPEDALIZZAZIONE
dec / RIC H
dec / abit = MORTALITA'
dec / pos = LETALITA'
100,0%
80,0%
60,0%
40,0%
20,0%
0,0%
-20,0%
-40,0%
-60,0%
-80,0%
-100,0%

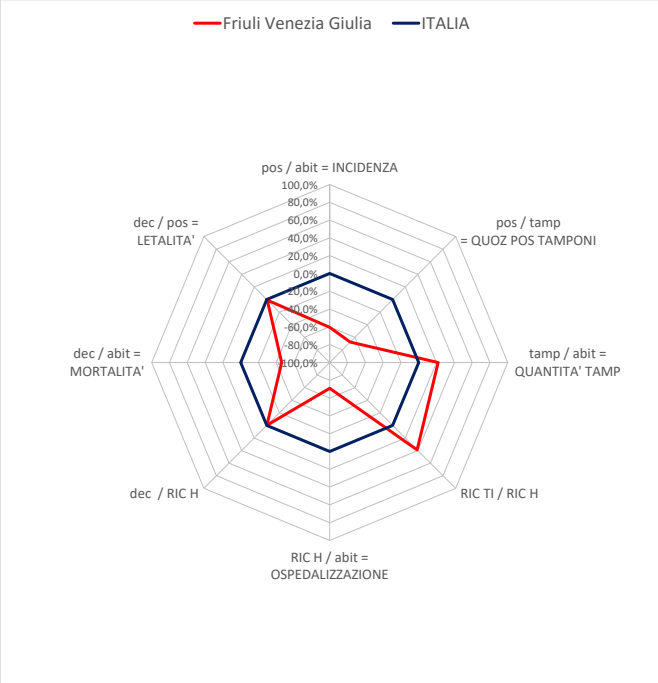
Friuli Venezia Giulia
ITALIA
pos / abit = INCIDENZA
pos / tamp = QUOZ POS TAMPONI
tamp / abit = QUANTITA' TAMP
RIC TI / RIC H
RIC H / abit = OSPEDALIZZAZIONE
dec / RIC H
dec / abit = MORTALITA'
dec / pos = LETALITA'
100,0%
80,0%
60,0%
40,0%
20,0%
0,0%
-20,0%
-40,0%
-60,0%
-80,0%
-100,0%

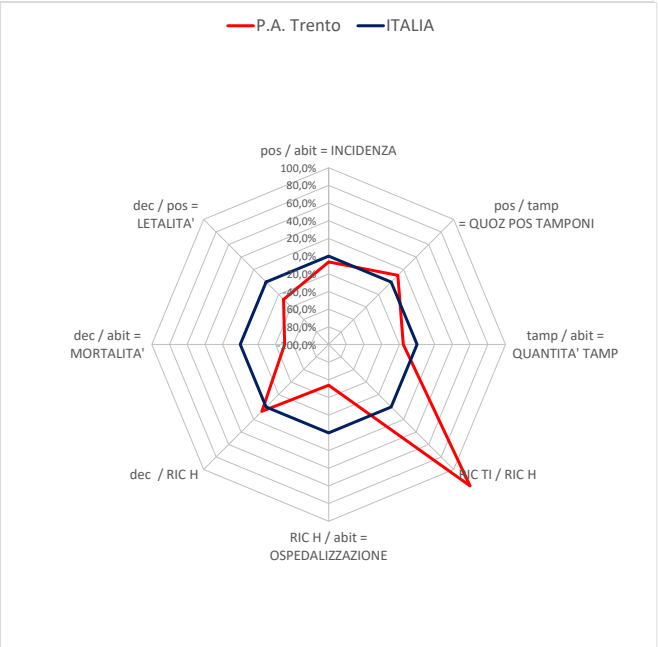
P.A. Trento
ITALIA
pos / abit = INCIDENZA
pos / tamp = QUOZ POS TAMPONI
tamp / abit = QUANTITA' TAMP
RIC TI / RIC H
RIC H / abit = OSPEDALIZZAZIONE
dec / RIC H
dec / abit = MORTALITA'
dec / pos = LETALITA'
100,0%
80,0%
60,0%
40,0%
20,0%
0,0%
-20,0%
-40,0%
-60,0%
-80,0%
-100,0%

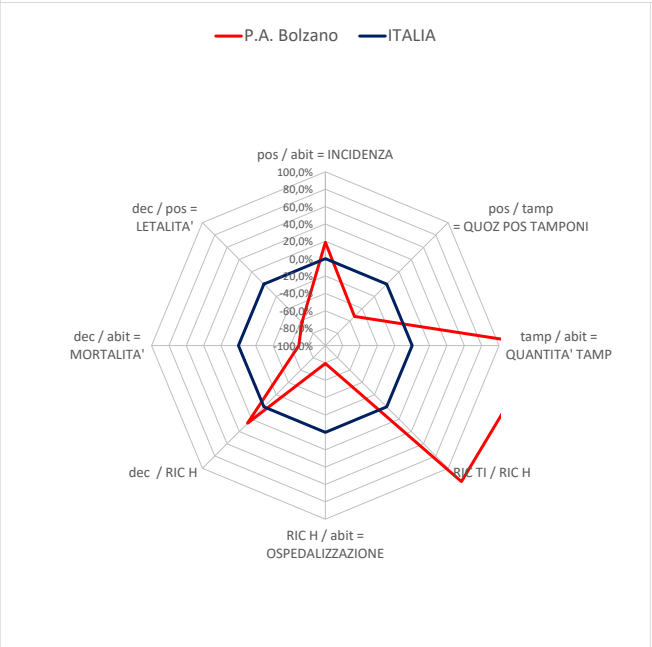
P.A. Bolzano
ITALIA
pos / abit = INCIDENZA
pos / tamp = QUOZ POS TAMPONI
tamp / abit = QUANTITA' TAMP
RIC TI / RIC H
RIC H / abit = OSPEDALIZZAZIONE
dec / RIC H
dec / abit = MORTALITA'
dec / pos = LETALITA'
100,0%
80,0%
60,0%
40,0%
20,0%
0,0%
-20,0%
-40,0%
-60,0%
-80,0%
-100,0%

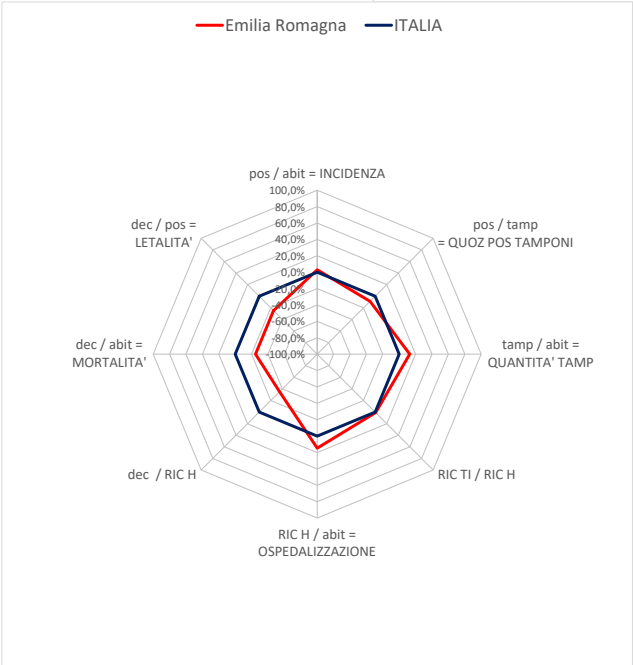
Emilia Romagna
ITALIA
pos / abit = INCIDENZA
pos / tamp = QUOZ POS TAMPONI
tamp / abit = QUANTITA' TAMP
RIC TI / RIC H
RIC H / abit = OSPEDALIZZAZIONE
dec / RIC H
dec / abit = MORTALITA'
dec / pos = LETALITA'
100,0%
80,0%
60,0%
40,0%
20,0%
0,0%
-20,0%
-40,0%
-60,0%
-80,0%
-100,0%

indice

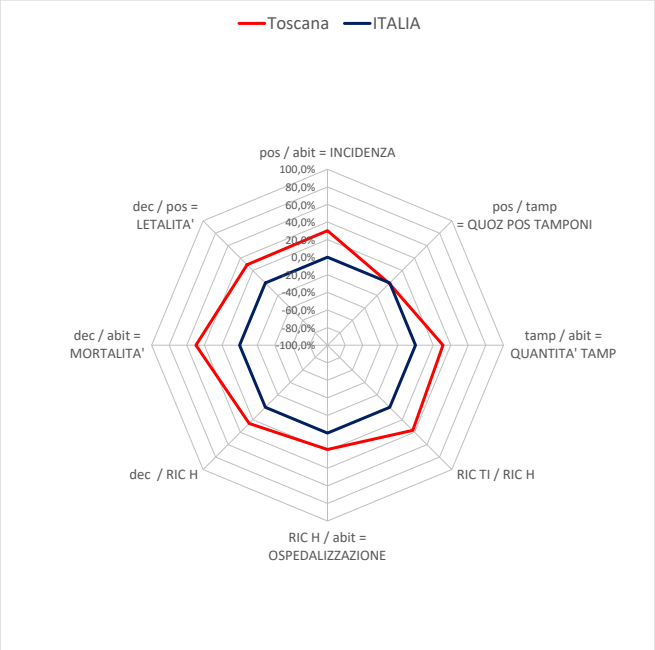
Toscana
ITALIA
pos / abit = INCIDENZA
pos / tamp = QUOZ POS TAMPONI
tamp / abit = QUANTITA' TAMP
RIC TI / RIC H
RIC H / abit = OSPEDALIZZAZIONE
dec / RIC H
dec / abit = MORTALITA'
dec / pos = LETALITA'
100,0%
80,0%
60,0%
40,0%
20,0%
0,0%
-20,0%
-40,0%
-60,0%
-80,0%
-100,0%

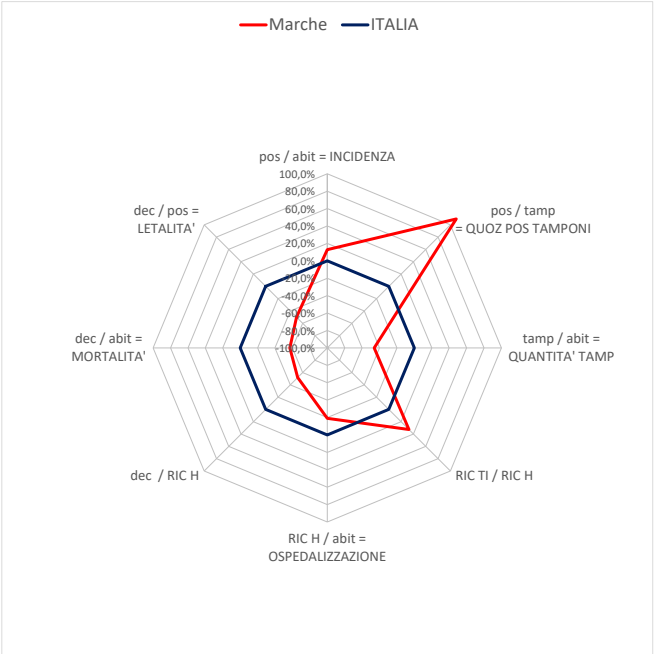
Marche
ITALIA
pos / abit = INCIDENZA
pos / tamp = QUOZ POS TAMPONI
tamp / abit = QUANTITA' TAMP
RIC TI / RIC H
RIC H / abit = OSPEDALIZZAZIONE
dec / RIC H
dec / abit = MORTALITA'
dec / pos = LETALITA'
100,0%
80,0%
60,0%
40,0%
20,0%
0,0%
-20,0%
-40,0%
-60,0%
-80,0%
-100,0%

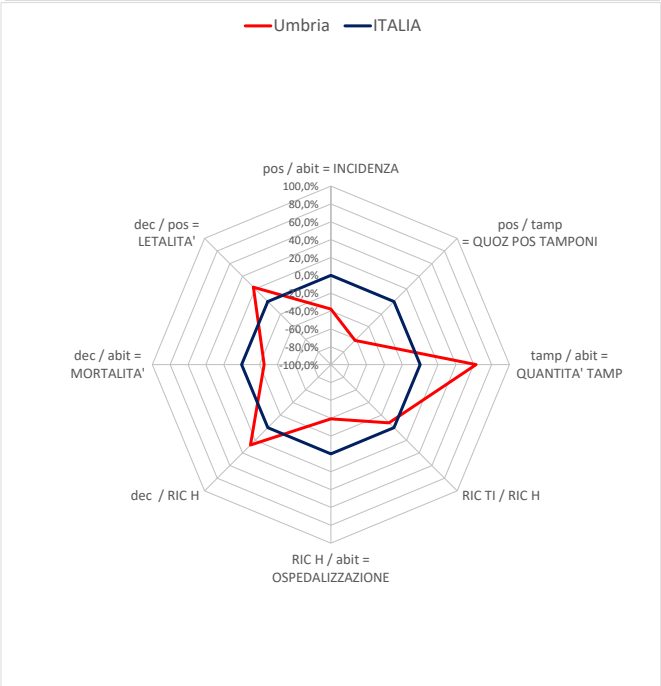
Umbria
ITALIA
pos / abit = INCIDENZA
pos / tamp = QUOZ POS TAMPONI
tamp / abit = QUANTITA' TAMP
RIC TI / RIC H
RIC H / abit = OSPEDALIZZAZIONE
dec / RIC H
dec / abit = MORTALITA'
dec / pos = LETALITA'
100,0%
80,0%
60,0%
40,0%
20,0%
0,0%
-20,0%
-40,0%
-60,0%
-80,0%
-100,0%

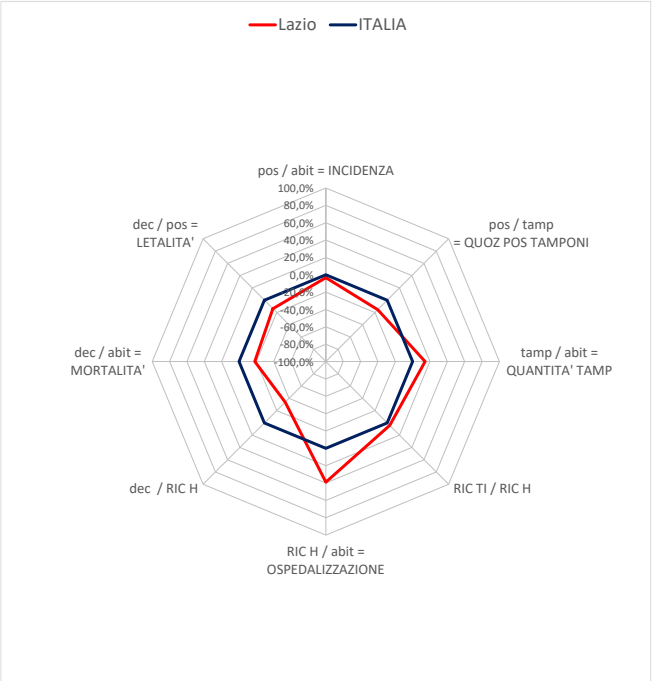
Lazio
ITALIA
pos / abit = INCIDENZA
pos / tamp = QUOZ POS TAMPONI
tamp / abit = QUANTITA' TAMP
RIC TI / RIC H
RIC H / abit = OSPEDALIZZAZIONE
dec / RIC H
dec / abit = MORTALITA'
dec / pos = LETALITA'
100,0%
80,0%
60,0%
40,0%
20,0%
0,0%
-20,0%
-40,0%
-60,0%
-80,0%
-100,0%

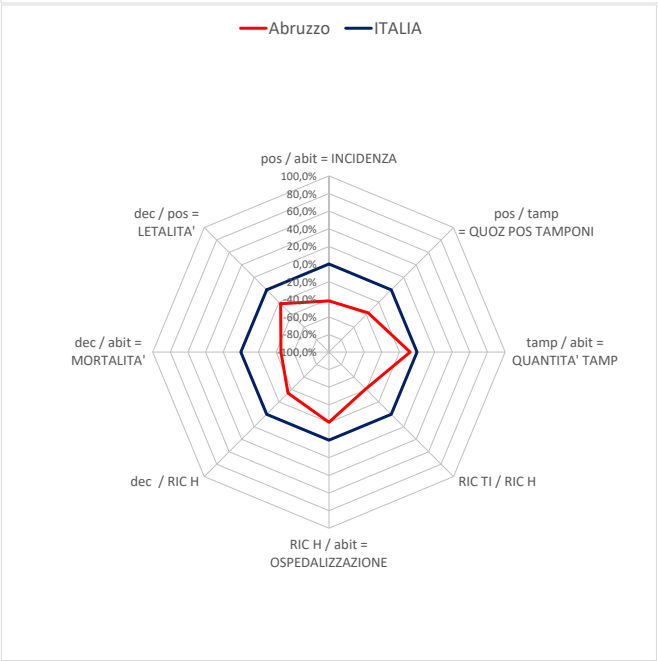
Abruzzo
ITALIA
pos / abit = INCIDENZA
pos / tamp = QUOZ POS TAMPONI
tamp / abit = QUANTITA' TAMP
RIC TI / RIC H
RIC H / abit = OSPEDALIZZAZIONE
dec / RIC H
dec / abit = MORTALITA'
dec / pos = LETALITA'
100,0%
80,0%
60,0%
40,0%
20,0%
0,0%
-20,0%
-40,0%
-60,0%
-80,0%
-100,0%

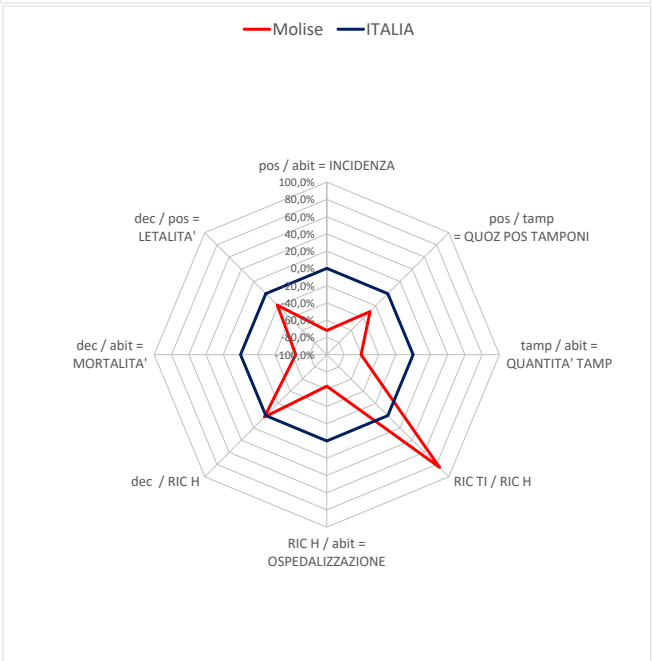
Molise
ITALIA
pos / abit = INCIDENZA
pos / tamp = QUOZ POS TAMPONI
tamp / abit = QUANTITA' TAMP
RIC TI / RIC H
RIC H / abit = OSPEDALIZZAZIONE
dec / RIC H
dec / abit = MORTALITA'
dec / pos = LETALITA'
100,0%
80,0%
60,0%
40,0%
20,0%
0,0%
-20,0%
-40,0%
-60,0%
-80,0%
-100,0%

indice

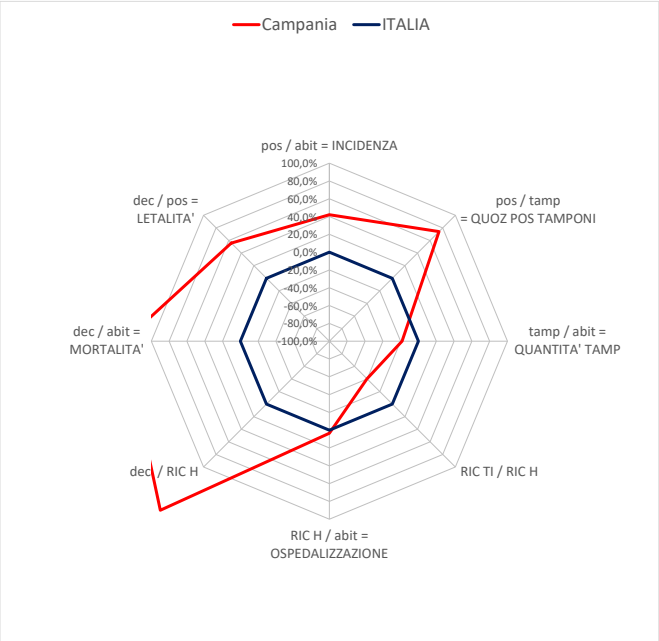
Campania
ITALIA
pos / abit = INCIDENZA
pos / tamp = QUOZ POS TAMPONI
tamp / abit = QUANTITA' TAMP
RIC TI / RIC H
RIC H / abit = OSPEDALIZZAZIONE
dec / RIC H
dec / abit = MORTALITA'
dec / pos = LETALITA'
100,0%
80,0%
60,0%
40,0%
20,0%
0,0%
-20,0%
-40,0%
-60,0%
-80,0%
-100,0%

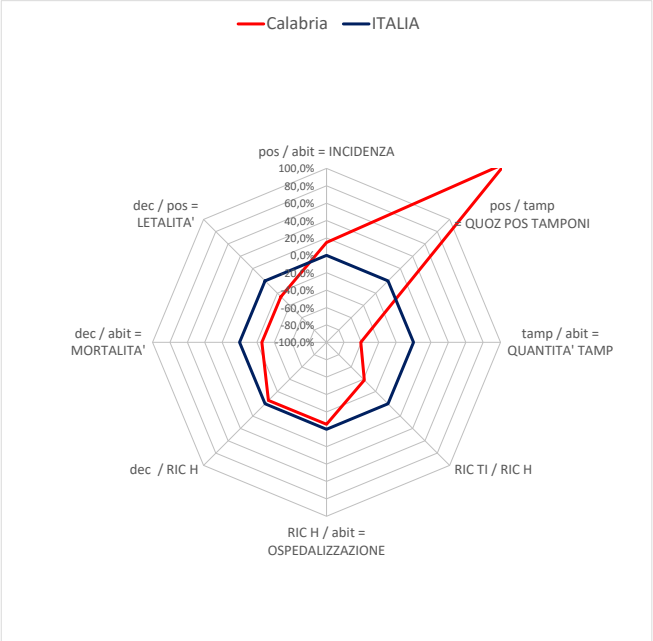
Calabria
ITALIA
pos / abit = INCIDENZA
pos / tamp = QUOZ POS TAMPONI
tamp / abit = QUANTITA' TAMP
RIC TI / RIC H
RIC H / abit = OSPEDALIZZAZIONE
dec / RIC H
dec / abit = MORTALITA'
dec / pos = LETALITA'
100,0%
80,0%
60,0%
40,0%
20,0%
0,0%
-20,0%
-40,0%
-60,0%
-80,0%
-100,0%

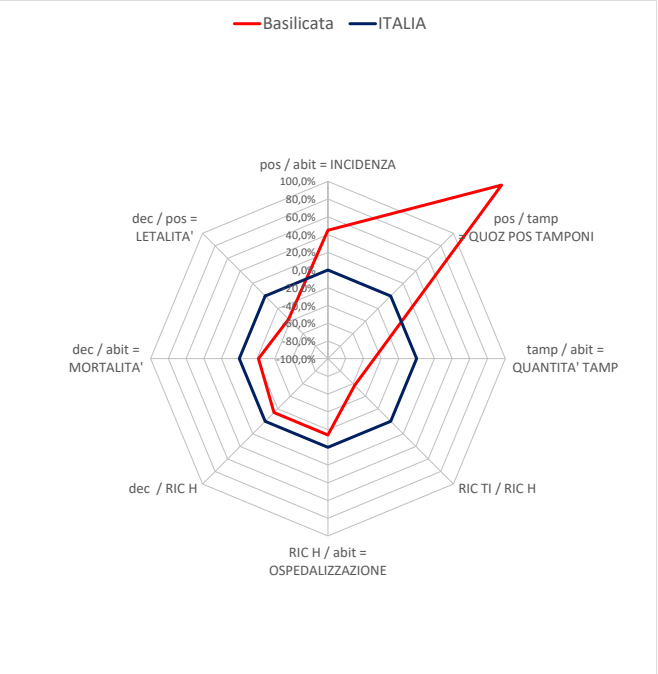
Basilicata
ITALIA
pos / abit = INCIDENZA
pos / tamp = QUOZ POS TAMPONI
tamp / abit = QUANTITA' TAMP
RIC TI / RIC H
RIC H / abit = OSPEDALIZZAZIONE
dec / RIC H
dec / abit = MORTALITA'
dec / pos = LETALITA'
100,0%
80,0%
60,0%
40,0%
20,0%
0,0%
-20,0%
-40,0%
-60,0%
-80,0%
-100,0%

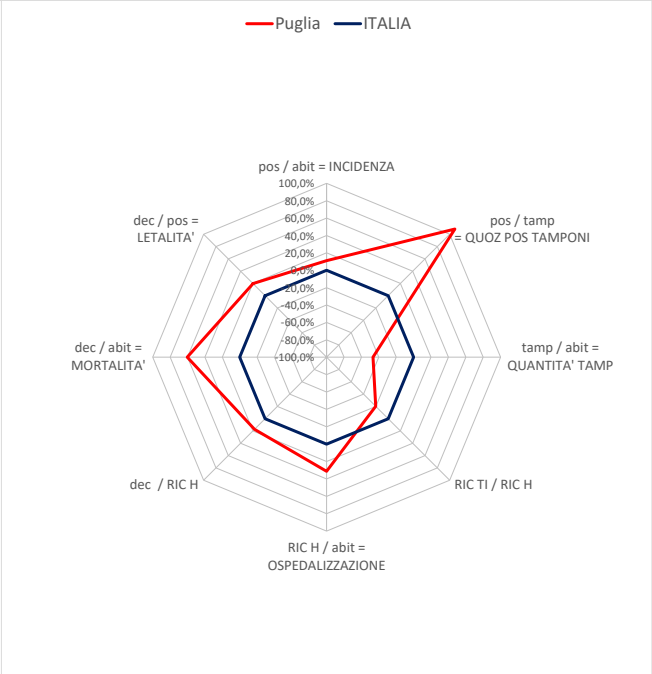
Puglia
ITALIA
pos / abit = INCIDENZA
pos / tamp = QUOZ POS TAMPONI
tamp / abit = QUANTITA' TAMP
RIC TI / RIC H
RIC H / abit = OSPEDALIZZAZIONE
dec / RIC H
dec / abit = MORTALITA'
dec / pos = LETALITA'
100,0%
80,0%
60,0%
40,0%
20,0%
0,0%
-20,0%
-40,0%
-60,0%
-80,0%
-100,0%

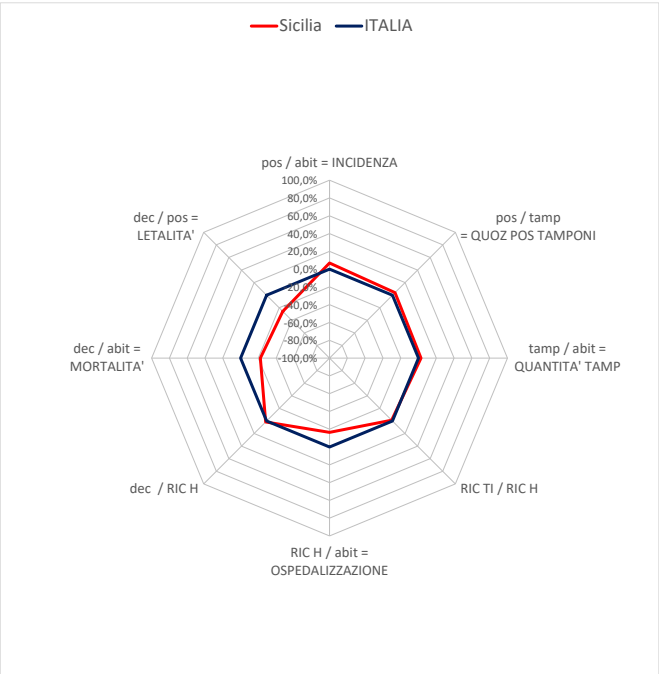
Sicilia
ITALIA
pos / abit = INCIDENZA
pos / tamp = QUOZ POS TAMPONI
tamp / abit = QUANTITA' TAMP
RIC TI / RIC H
RIC H / abit = OSPEDALIZZAZIONE
dec / RIC H
dec / abit = MORTALITA'
dec / pos = LETALITA'
100,0%
80,0%
60,0%
40,0%
20,0%
0,0%
-20,0%
-40,0%
-60,0%
-80,0%
-100,0%

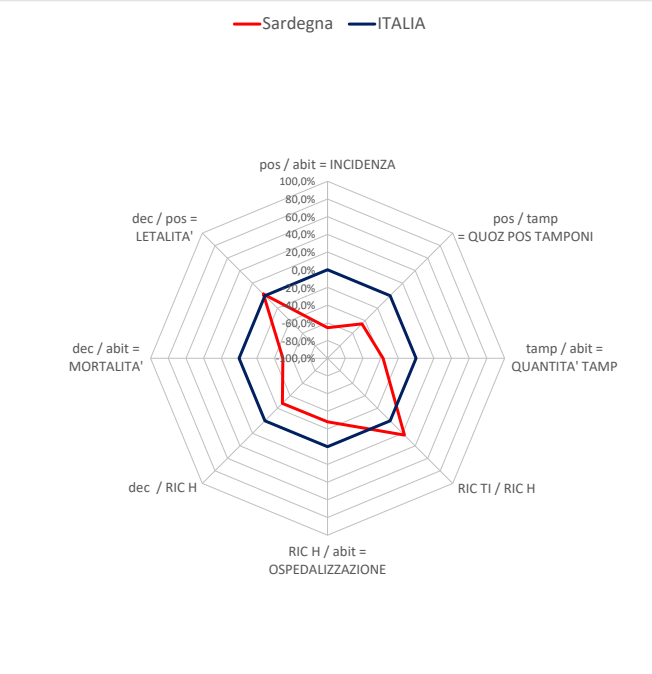
Sardegna
ITALIA
pos / abit = INCIDENZA
pos / tamp = QUOZ POS TAMPONI
tamp / abit = QUANTITA' TAMP
RIC TI / RIC H
RIC H / abit = OSPEDALIZZAZIONE
dec / RIC H
dec / abit = MORTALITA'
dec / pos = LETALITA'
100,0%
80,0%
60,0%
40,0%
20,0%
0,0%
-20,0%
-40,0%
-60,0%
-80,0%
-100,0%

NOTE della Protezione Civile (solo le più recenti)

indice

21/05/2021	La regione Abruzzo comunica che dal totale dei positivi, dichiarato nei giorni precedenti, è stato eliminato 1 caso in quanto già segnalato da altra Regione e che del totale dei decessi comunicati in data odierna, 2 casi sono avvenuti nei giorni scorsi. La regione Campania comunica che del totale di 107 deceduti comunicati in data odierna, 85 si evincono da un'ulteriore ed approfondita verifica effettuata dalle A.S.L. e si riferiscono ai mesi precedenti. La regione Emilia Romagna comunica che dal totale dei positivi sono stati eliminati 2 casi dichiarati nei giorni precedenti, in quanto positivi al test antigenico ma non confermati da tampone molecolare. La P.A. di Bolzano comunica che tra i 56 nuovi casi confermati da test molecolare, 15 derivano da test antigenici successivamente confermati da PCR.
20/05/2021	La Regione Abruzzo comunica che dal totale dei positivi è stato sottratto un caso in quanto duplicato e che dal totale dei deceduti sono stati sottratti 1 decesso conteggiato erroneamente ed 1 decesso non attribuibile a COVID. La Regione Emilia Romagna comunica che sono stati eliminati 4 casi, positivi a test antigenico ma non confermati da tampone molecolare.
19/05/2021	La regione Abruzzo comunica che dal totale dei positivi è stato eliminato un caso in quanto non paziente Covid e inoltre che del totale decessi comunicati in data odierna, 3 casi sono avvenuti nei giorni scorsi. La regione Emilia Romagna comunica che dal totale dei positivi sono stati eliminati 5 casi dichiarati nei giorni precedenti, in quanto positivi al test antigenico ma non confermati da test molecolare. La P.A. di Bolzano comunica che tra i 70 nuovi casi confermati da test molecolare, 15 derivano da test antigenici successivamente confermati da PCR. La regione Puglia comunica che alcuni casi confermati da test antigenico essendo stati successivamente confermati da test molecolare sono stati riclassificati tra quest'ultimi.
18/05/2021	La regione Abruzzo comunica che del totale decessi comunicato in data odierna, 2 casi sono avvenuti nei giorni scorsi. La regione Emilia Romagna comunica che dal totale dei positivi sono stati eliminati 3 casi dichiarati nei giorni precedenti, in quanto positivi al test antigenico ma non confermati da tampone molecolare. La P.A. di Bolzano rettifica il dato dei ricoverati in T.I. comunicato ieri (17.05.21) che viene corretto in 7 (nessuna dimissione, 1 ingresso); inoltre comunica che tra gli 85 nuovi casi confermati da test molecolare, 21 derivano da test antigenici successivamente confermati da PCR. La regione Puglia comunica che alcuni casi confermati da test antigenico essendo stati successivamente confermati da test molecolare sono stati riclassificati tra quest'ultimi.
17/05/2021	La regione Abruzzo comunica che del totale dei decessi comunicati in data odierna, 1 caso è avvenuto nei giorni scorsi. La regione Emilia Romagna comunica che dal totale dei positivi è stato eliminato 1 caso dichiarato nei giorni precedenti, in quanto positivo al test antigenico ma non confermato da tampone molecolare. La P.A. di Bolzano comunica che tra i 3 nuovi casi confermati da test molecolare, 2 derivano da test antigenici successivamente confermati da PCR. La regione Sardegna comunica che dai positivi nella ASSL di Oristano sono stati eliminati 3 casi dichiarati in più nella scorsa settimana per mero errore. La regione Valle d'Aosta comunica che rispetto a ieri è stato eliminato un caso confermato con test antigenico in quanto riferito a persona in transito, attribuita ad altra Regione. La regione Veneto comunica che il dato dei casi confermati da test antigenico è diminuito in quanto i confermati da molecolare sono stati ricollocati.
16/05/2021	La Regione Emilia Romagna comunica che dai casi già comunicati sono stati eliminati 5 casi, positivi a test antigenico ma non confermati da tampone molecolare.
15/05/2021	La Regione Emilia Romagna comunica che dai casi già comunicati sono stati eliminati 7 casi, positivi a test antigenico ma non confermati da tampone molecolare.
14/05/2021	La Regione Abruzzo comunica che dai casi positivi totali è stato eliminato 1 caso dei giorni passati in quanto duplicato. La Regione Emilia Romagna comunica che dai casi già comunicati sono stati eliminati 4 casi, positivi a test antigenico ma non confermati da tampone molecolare. Inoltre, dei nuovi 26.725 tamponi molecolari comunicati quest'oggi, 12.915 rappresentano il recupero di tamponi relativi ai giorni 11,12,13 maggio da parte di uno dei laboratori afferenti alla rete regionale, per problemi informatici di trasmissione dei dati. La Regione Sardegna comunica che tra i casi comunicati oggi, 15 sono relativi all'equipaggio di una nave petroliera in rada a Sarroch (CA).
13/05/2021	La Regione Abruzzo comunica che a seguito di controlli anagrafici, dai casi positivi totali è stato eliminato 1 caso già comunicato in quanto già segnalato da altra regione. La Regione Emilia Romagna comunica che dai casi già comunicato sono stati eliminati 2 casi, positivi a test antigenico ma non confermati da tampone molecolare.
12/05/2021	La Regione Emilia Romagna comunica che dai casi già comunicati sono stati eliminati 3 casi, positivi a test antigenico ma non confermati da tampone molecolare e 1 caso in quanto giudicato non caso COVID-19.
11/05/2021	La regione Abruzzo comunica che del totale dei decessi comunicati in data odierna, 2 casi sono avvenuti nei giorni scorsi. La regione Emilia Romagna comunica che dal totale dei positivi sono stati eliminati 3 casi dichiarati nei giorni precedenti: 2 casi in quanto positivi al test antigenico ma non confermati da tampone molecolare e 1 caso in quanto giudicato non COVID-19. La P.A. di Bolzano comunica che tra i 53 nuovi casi confermati da test molecolare, 26 derivano da test antigenici successivamente confermati da PCR.
10/05/2021	La Regione Emilia Romagna comunica che dai casi già comunicati sono stati eliminati 3 casi, positivi a test antigenico ma non confermati da tampone molecolare.
09/05/2021	La Regione Abruzzo comunica che del totale dei decessi comunicati in data odierna, 1 caso è avvenuto nei giorni scorsi. La Regione Emilia Romagna comunica che sono stati eliminati 3 casi, positivi a test antigenico ma non confermati da tampone molecolare.
08/05/2021	La Regione Abruzzo comunica che del totale dei decessi comunicati in data odierna, 1 caso è avvenuto nei giorni scorsi. La Regione Emilia Romagna comunica che sono stati eliminati 2 casi, positivi a test antigenico ma non confermati da tampone molecolare.
07/05/2021	La Regione Emilia Romagna comunica che sono stati eliminati 5 casi, positivi a test antigenico ma non confermati da tampone molecolare.
06/05/2021	La Regione Emilia Romagna comunica che sono stati eliminati 9 casi, positivi a test antigenico ma non confermati da tampone molecolare.
05/05/2021	La Regione Emilia Romagna comunica che sono stati eliminati 6 casi, positivi a test antigenico ma non confermati da tampone molecolare.
04/05/2021	La Regione Abruzzo comunica che dal totale dei casi positivi è stato sottratto 1 positivo perché duplicato. La Regione Emilia Romagna comunica che sono stati eliminati 2 casi, positivi a test antigenico ma non confermati da tampone molecolare.
03/05/2021	La Regione Calabria comunica tra i decessi comunicati ve ne sono uno avvenuto l'1 /05/2021, due avvenuti il 2/05/2021, ed uno il 3/05/2021. La Regione Emilia Romagna comunica che sono stati eliminati 2 casi, positivi a test antigenico ma non confermati da tampone molecolare.
02/05/2021	La regione Emilia Romagna comunica che dal totale dei positivi sono stati eliminati 3 casi dichiarati nei giorni precedenti, in quanto positivi al test antigenico ma non confermati da tampone molecolare. La P.A. di Bolzano comunica che tra i 72 nuovi positivi, 32 sono antigenici positivi nei 10 giorni precedenti confermati da PCR. La regione Veneto comunica che alcuni casi confermati da test antigenico essendo stati successivamente confermati da test molecolare sono stati ricollocati tra quest'ultimi.
01/05/2021	La regione Emilia Romagna comunica che dal totale dei positivi è stato eliminato 1 caso dichiarato nei giorni precedenti, in quanto positivo al test antigenico ma non confermato da tampone molecolare. La regione Friuli Venezia Giulia comunica che a fronte della riferita risoluzione del blocco dei sistemi informativi sanitari segnalato ieri, i dati odierni comprendono i dati non visibili ieri a sistema. La P.A. di Bolzano comunica che tra i 135 nuovi positivi, 99 sono antigenici positivi nei 10 giorni precedenti confermati da PCR. La regione Puglia comunica che alcuni casi confermati da test antigenico essendo stati successivamente confermati da test molecolare sono stati ricompresi tra quest'ultimi.
30/04/2021	La regione Abruzzo comunica che dei nuovi decessi comunicati in data odierna, 1 è avvenuto nei giorni precedenti. La regione Emilia Romagna comunica che dal totale dei positivi è stato eliminato 1 caso dichiarato nei giorni precedenti, in quanto positivo al test antigenico ma non confermato da tampone molecolare. La regione Friuli Venezia Giulia comunica che a causa del ripetuto blocco di una parte del sistema informativo sanitario, i dati odierni sono parziali (tamponi eseguiti, soggetti testati, clinicamente guariti, guariti, decessi e nuovi positivi).

indice

Questa tabella mostra i NUOVI casi della settimana per ogni regione

APPENDICE: dati storici, dall'inizio dell'epidemia

Periodo dal	al	Piemonte	Valle d'Aosta	Lombardia	Liguria	Veneto	P.A. Bolzano	P.A. Trento	Friuli Venezia Giulia	Emilia Romagna	Toscana	Marche	Umbria	Lazio	Abruzzo	Molise	Campania	Calabria	Basilicata	Puglia	Sardegna	Sicilia	ITALIA
variazione (rapp)		0,67	0,55	0,75	0,61	0,64	0,85	0,90	0,62	0,69	0,76	0,74	0,53	0,67	0,62	0,49	0,62	0,70	0,76	0,63	0,58	0,70	0,68
15-mag	21-mag	2.853	102	6.009	574	1.999	390	314	294	2.832	2.962	1.052	334	3.429	463	52	5.001	1.340	494	2.707	342	3.211	36.754
8-mag	14-mag	4.261	185	8.035	944	3.107	461	347	477	4.109	3.912	1.427	626	5.095	744	107	8.055	1.911	651	4.316	594	4.611	53.975
1-mag	7-mag	5.281	237	10.884	1.245	4.552	503	442	771	5.248	5.018	1.528	623	6.427	1.068	157	9.924	2.230	809	6.221	931	5.995	70.094
24-apr	30-apr	6.341	334	13.483	1.766	5.833	412	531	1.107	6.449	5.869	1.871	737	7.707	1.015	200	12.530	2.996	988	8.118	1.596	7.067	86.950
17-apr	23-apr	6.880	299	13.946	2.041	6.317	483	591	1.302	6.642	6.503	1.952	726	8.074	1.255	239	12.779	3.061	1.123	9.295	2.039	8.077	93.624
10-apr	16-apr	8.235	364	15.554	2.422	6.467	383	656	1.938	7.854	7.661	2.220	822	9.393	1.442	266	13.366	3.406	1.281	10.061	2.557	9.205	105.553
3-apr	9-apr	10.131	470	17.729	2.681	7.244	663	736	2.086	8.865	8.164	2.378	886	9.377	1.575	162	11.513	2.666	759	9.942	1.988	7.511	107.526
27-mar	2-apr	14.368	592	25.835	3.312	10.538	749	1.098	3.743	12.664	9.845	3.514	1.144	12.213	1.998	233	13.377	2.709	938	12.484	2.208	6.819	140.381
20-mar	26-mar	14.415	359	28.966	2.893	12.575	11.478	1.456	4.809	14.788	9.312	4.153	1.251	12.282	2.130	267	13.241	2.531	764	11.941	1.140	5.450	156.201
13-mar	19-mar	15.233	274	32.212	2.285	12.880	912	1.653	5.581	18.588	9.137	5.058	1.365	12.722	2.357	390	16.753	2.095	897	10.684	721	4.814	156.611
6-mar	12-mar	13.905	142	32.943	2.272	10.303	1.138	1.951	4.968	20.024	8.548	5.136	1.597	10.779	2.943	412	18.415	1.761	939	9.497	681	4.324	152.678
27-feb	5-mar	10.841	87	28.591	2.365	8.291	1.717	1.939	3.619	17.897	7.762	4.952	1.673	9.667	2.958	575	16.975	1.316	853	7.945	550	3.633	134.206
20-feb	26-feb	7.662	56	21.614	2.232	6.906	2.407	1.977	2.650	13.017	7.141	3.767	1.882	7.695	3.341	570	13.062	1.335	722	6.078	445	3.482	108.041
13-feb	19-feb	5.274	60	14.933	1.906	4.274	3.234	1.496	1.778	9.524	5.014	2.656	2.038	6.409	3.161	616	10.219	1.150	599	5.317	545	3.383	83.586
6-feb	12-feb	5.170	61	12.767	2.132	4.762	4.357	1.460	2.161	8.774	4.644	2.737	2.570	6.950	2.579	600	10.716	1.181	569	6.080	789	4.578	85.637
30-gen	5-feb	5.106	54	11.263	2.003	4.615	4.149	1.293	2.691	8.099	3.899	2.651	2.222	7.119	2.405	520	9.428	1.538	392	6.432	1.107	5.603	82.589
23-gen	29-gen	5.705	65	12.420	2.004	7.207	3.423	1.269	3.569	8.140	3.530	2.679	2.039	8.027	1.716	429	7.615	1.870	397	6.834	1.456	6.822	87.216
16-gen	22-gen	4.918	114	11.935	1.888	8.813	2.922	1.141	3.643	9.047	2.803	2.719	1.581	8.222	1.509	367	6.807	2.032	370	6.736	1.481	10.383	89.431
9-gen	15-gen	6.582	137	15.444	2.340	14.155	1.838	1.599	4.935	11.965	3.060	3.822	1.555	10.746	1.796	442	7.741	2.325	737	8.445	2.016	12.853	114.533
2-gen	8-gen	5.741	174	13.026	1.993	22.039	1.113	1.120	3.834	12.772	3.033	3.123	1.166	11.408	1.315	306	5.848	1.837	646	6.593	1.710	9.717	108.514
26-dic	1-gen	5.511	160	12.076	1.910	23.888	1.042	1.194	3.443	10.851	2.762	3.007	1.211	9.297	1.286	281	6.125	1.987	535	6.685	1.602	6.169	101.022
19-dic	25-dic	5.485	144	14.404	1.950	25.572	1.041	1.035	3.740	11.086	3.395	2.782	1.068	9.272	1.336	430	6.554	1.558	557	7.248	2.181	5.738	106.576
12-dic	18-dic	4.806	174	16.888	1.997	27.769	1.398	1.828	4.927	11.194	3.663	2.662	1.075	9.252	1.638	433	7.396	1.387	600	8.107	2.218	6.493	115.905
5-dic	11-dic	8.021	166	15.043	1.863	23.253	1.436	1.315	4.622	11.001	4.222	2.334	1.150	10.303	1.859	392	9.112	1.442	562	9.651	2.048	7.139	116.934
28-nov	4-dic	12.910	302	25.504	2.604	20.724	2.184	1.588	6.047	12.990	6.431	2.969	1.602	12.712	3.079	734	13.278	2.167	1.065	9.930	3.010	8.892	150.722
21-nov	27-nov	18.115	512	40.381	3.802	21.315	2.546	1.312	5.023	16.675	9.560	2.950	2.121	16.679	3.978	705	19.440	2.697	1.561	9.935	2.841	10.302	192.450
14-nov	20-nov	26.726	974	53.072	5.291	21.653	4.133	1.667	5.169	17.276	16.554	3.783	3.321	18.784	4.773	870	25.437	3.611	1.546	9.011	3.161	11.652	238.464
7-nov	13-nov	27.854	895	61.644	7.012	22.414	4.412	1.641	4.419	16.027	16.650	4.174	4.049	17.958	4.269	590	26.056	2.702	1.384	7.911	3.005	9.556	244.622
31-ott	6-nov	21.709	827	56.122	6.912	17.836	3.737	1.705	3.237	13.244	15.957	4.037	3.895	16.574	3.403	587	25.938	1.851	1.090	6.021	2.306	8.019	215.007
24-ott	30-ott	16.049	820	43.180	6.181	13.116	2.017	1.222	2.700	9.432	13.822	2.974	3.389	13.123	2.777	486	17.766	1.418	512	4.460	1.871	5.490	162.805
17-ott	23-ott	9.805	656	22.515	4.078	6.863	1.325	811	1.322	4.673	6.884	1.512	2.097	8.214	1.500	262	11.272	856	401	2.666	1.499	4.047	93.258
10-ott	16-ott	4.300	258	10.278	2.611	3.773	605	321	803	2.778	3.922	734	1.153	3.661	939	163	5.800	401	172	1.618	994	2.557	47.841
3-ott	9-ott	1.864	76	3.494	1.084	2.417	299	315	501	1.337	1.901	374	495	2.131	388	41	3.709	168	140	1.144	686	1.298	23.862
26-set	2-ott	932	38	1.626	642	1.489	151	250	263	744	839	174	244	1.569	181	28	2.169	114	166	578	528	948	13.673
19-set	25-set	632	12	1.428	615	1.175	183	162	214	740	833	172	158	1.453	180	51	1.415	121	63	558	420	718	11.303
12-set	18-set	589	19	1.499	667	894	192	197	239	868	637	195	151	1.157	170	22	1.040	102	23	545	318	612	10.136
5-set	11-set	432	8	1.686	576	952	90	224	219	854	706	173	135	1.054	114	25	1.251	106	57	550	369	571	10.152
29-ago	4-set	452	23	1.703	279	973	58	176	126	824	584	100	133	1.055	128	12	1.225	145	30	473	399	337	9.235
22-ago	28-ago	434	5	1.524	224	954	78	54	145	839	532	116	139	1.168	121	13	901	53	24	298	413	309	8.344
15-ago	21-ago	263	4	667	170	638	53	13	99	394	302	76	70	547	59	24	309	44	12	149	125	238	4.256
8-ago	14-ago	198	3	519	141	477	23	11	48	306	201	84	44	237	71	6	164	52	7	125	51	285	3.053
1-ago	7-ago	132	6	487	58	415	44	17	42	338	77	51	22	117	92	8	51	17	23	85	29	108	2.219
25-lug	31-lug	89	12	451	70	361	30	18	26	257	78	68	1	131	26	11	119	20	5	33	19	122	1.947
18-lug	24-lug	48	0	397	92	234	5	76	22	326	49	7	11	117	22	14	77	15	42	31	8	30	1.623
11-lug	17-lug	45	0	466	27	156	24	2	13	265	40	10	6	124	13	1	41	45	0	7	5	38	1.328
4-lug	10-lug	91	0	682	38	55	16	8	15	260	49	10	2	134	23	0	50	4	1	7	3	7	1.455
27-giu	3-lug	83	2	636	29	52	8	12	11	169	41	6	6	77	13	0	47	4	3	2	7	15	1.223
20-giu	26-giu	123	3	912	48	27	19	401	4	223	21	15	2	69	5	4	50	13	0	11	-6	6	1.950
13-giu	19-giu	199	0	1.471	39	36	7	15	13	142	40	16	2	79	9	2	7	4	0	5	5	-385	1.706
6-giu	12-giu	182	4	1.276	85	25	9	10	10	151	36	12	5	143	14	3	-214	2	2	8	4	7	1.774
30-mag	5-giu	306	5	1.391	167	40	4	5	13	138	41	17	0	64	20	0	35	1	0	25	3	8	2.283
23-mag	29-mag	424	5	2.153	230	75	5	40	40	269	53	26	2	120	17	10	54	1	5	42	0	19	3.590
16-mag	22-mag	731	5	2.265	329	170	12	70	52	360	152	78	7	225	72	19	79	13	5	74	8	47	4.773
9-mag	15-mag	978	21	3.396	337	271	20	33	59	512	162	149	16	278	70	80	92	18	7	110	18	73	6.700
2-mag	8-mag	1.684	18	4.254	597	520	30	153	75	954	276	195	13	414	130	27	118	14	4	157	17	107	9.757
25-apr	1-mag	2.862	33	5.213	953	869	72	356	159	1.674	568	247	30	540	145	13	162	33	18	218	56	213	14.434
18-apr	24-apr	4.019	107	7.121	985	1.855	160	400	207	2.136	767	360	26	608	360	18	331	88	23	554	79	356	20.560
11-apr	17-apr	4.791	114	8.087	997	1.953	341	560	326	2.706	1.383	584	35	941	429	26	509	90	29	518	115	323	24.857
4-apr	10-apr	4.116	160	8.528	1.226	2.957	396	707	470	3.196	1.228	854	123	983	451	67	765	168	47	627	238	443	27.750
28-mar	3-apr	3.804	267	10.222	1.269	2.967	556	718	562	4.344	2.049	1.034	295	1.305	546	67	1.223	239	110	848	295	609	33.329
21-mar	27-mar	3.631	188	15.034	1.475	3.466	455	749	661	5.620	1.657	1.215	489	1.287	568	59	705	287	99	753	237	842	39.477
14-mar	20-mar	2.621	236	12.444	876	2.436	423	479	399	3.705	1.323	1.256	319	731	360	33	529	169	42	452	250	278	29.361
7-mar	13-mar	697	21	7.208	313	1.107	121	153	226	1.393	391	566	60	223	80	5	163	34	7	112	38	106	13.024
29-feb	6-mar	143	7	2.612	32	488	4	10	31	870	79	159	16	54	9	12	57	4	3	17	5	24	4.636

Questa tabella mostra i NUOVI decessi della settimana per ogni regione (decessi incidenti)

indice

Periodo dal	al	Piemonte	Valle d'Aosta	Lombardia	Liguria	Veneto	P. A. Bolzano	P. A. Trento	Friuli Venezia Giulia	Emilia Romagna	Toscana	Marche	Umbria	Lazio	Abruzzo	Molise	Campania	Calabria	Basilicata	Puglia	Sardegna	Sicilia	ITALIA
variazione		0,89		0,71	0,81	0,75	3,00	1,67	0,36	0,83	0,69	0,43	1,50	0,64	0,54	0,33	1,18	0,63	0,50	0,63	0,71	0,57	0,76
15-mag	21-mag	89	5	142	30	46	3	5	12	62	102	12	12	87	13	2	243	26	8	117	15	70	1.101
8-mag	14-mag	100	5	201	37	61	1	3	33	75	147	28	8	135	24	6	206	41	16	186	21	123	1.457
1-mag	7-mag	129	3	236	53	84	6	2	32	116	168	22	14	179	25	5	198	53	12	184	25	117	1.663
24-apr	30-apr	151	12	301	64	127	3	11	55	145	192	42	16	205	43	8	249	36	21	241	41	145	2.108
17-apr	23-apr	205	9	423	66	139	3	11	66	174	188	66	21	228	45	6	222	49	17	222	36	137	2.333
10-apr	16-apr	274	1	551	103	165	6	13	97	250	200	78	25	261	88	6	188	36	17	267	48	113	2.787
3-apr	9-apr	226	10	636	53	217	16	20	144	267	198	97	30	259	76	15	259	55	31	270	19	353	3.251
27-mar	2-apr	268	6	674	64	182	23	16	111	367	186	89	23	220	79	12	317	46	17	226	19	127	3.072
20-mar	26-mar	287	1	654	48	182	11	21	130	330	179	93	44	184	100	13	315	31	25	226	18	123	3.169
13-mar	19-mar	212	2	538	65	244	22	18	112	349	139	89	56	162	89	20	211	39	21	184	11	94	2.677
6-mar	12-mar	171	1	455	46	138	25	18	97	273	141	77	55	138	117	25	205	19	9	165	13	105	2.447
27-feb	5-mar	110	1	363	54	122	30	12	65	232	126	83	52	165	77	21	168	23	6	185	32	117	2.044
20-feb	26-feb	106	2	304	61	131	52	11	75	208	119	55	71	179	81	22	164	14	8	151	45	133	1.992
13-feb	19-feb	136	1	272	60	223	40	17	77	232	116	84	75	232	63	24	114	23	12	182	48	159	2.190
6-feb	12-feb	136	5	354	82	270	37	18	149	281	115	58	61	239	47	19	102	27	19	194	44	170	2.427
30-gen	5-feb	199	4	329	92	328	31	14	158	341	113	88	56	283	45	19	154	28	8	210	34	226	2.760
23-gen	29-gen	226	3	498	122	423	28	51	158	376	104	87	41	294	78	21	168	27	17	175	40	247	3.184
16-gen	22-gen	229	8	424	119	580	32	42	171	394	128	89	44	282	64	18	222	28	17	165	48	245	3.349
9-gen	15-gen	186	4	429	104	596	33	53	173	447	110	87	34	282	42	17	256	22	20	189	78	252	3.414
2-gen	8-gen	173	7	462	82	634	27	46	193	402	130	95	23	268	51	17	215	29	13	140	59	224	3.290
26-dic	1-gen	205	10	421	56	676	31	60	135	408	142	65	28	303	56	13	194	38	16	171	50	184	3.262
19-dic	25-dic	294	6	557	88	685	32	57	135	450	168	57	44	259	51	7	142	27	22	180	57	147	3.465
12-dic	18-dic	468	18	644	127	609	50	81	212	503	308	80	46	360	94	20	300	35	23	262	81	186	4.507
5-dic	11-dic	487	21	808	153	594	60	74	210	425	284	74	63	294	62	23	325	50	34	208	52	234	4.535
28-nov	4-dic	534	24	1.380	138	504	49	57	201	408	282	75	61	292	87	21	357	70	22	258	84	271	5.175
21-nov	27-nov	553	24	1.203	129	438	74	60	168	349	395	69	69	363	129	22	329	46	35	273	60	320	5.108
14-nov	20-nov	455	44	1.162	149	359	72	58	102	300	328	67	80	335	78	24	250	49	31	172	54	261	4.430
7-nov	13-nov	415	39	910	179	221	44	46	71	213	291	57	60	216	77	17	171	32	14	155	64	209	3.501
31-ott	6-nov	194	29	656	130	155	22	22	41	140	182	24	53	180	42	13	137	18	11	89	35	144	2.317
24-ott	30-ott	119	17	303	69	80	12	14	25	65	83	13	21	109	39	6	96	9	6	67	33	76	1.262
17-ott	23-ott	42	3	115	48	64	3	7	10	43	50	8	9	75	12	0	64	1	4	16	10	48	632
10-ott	16-ott	22	0	64	17	35	1	10	4	11	14	0	4	40	4	1	24	1	3	24	10	27	316
3-ott	9-ott	6	0	16	7	20	0	0	2	9	8	2	2	38	6	1	11	3	5	9	6	19	170
26-set	2-ott	7	0	27	11	16	0	1	3	3	9	0	0	24	4	1	5	2	2	10	7	8	140
19-set	25-set	6	0	29	11	20	0	0	1	9	4	1	3	15	3	0	4	0	0	10	7	10	133
12-set	18-set	0	0	12	7	15	0	0	0	4	4	0	1	6	2	0	4	0	0	7	2	7	71
5-set	11-set	4	0	20	7	12	0	0	0	5	5	1	1	4	0	0	4	1	0	10	4	1	79
29-ago	4-set	4	0	16	1	7	0	0	1	4	2	1	0	1	0	0	2	0	0	4	1	2	46
22-ago	28-ago	3	0	8	0	17	0	0	0	4	2	0	0	5	0	0	5	0	0	1	0	0	45
15-ago	21-ago	3	0	16	2	7	0	0	0	3	2	0	0	3	0	0	0	0	0	1	0	2	39
8-ago	14-ago	3	0	7	1	17	0	0	2	6	0	0	0	5	0	0	2	0	0	1	0	0	44
1-ago	7-ago	7	0	23	1	4	0	0	1	3	3	0	0	2	0	0	3	0	0	1	0	1	49
25-lug	31-lug	6	0	5	1	11	0	0	0	6	3	0	0	6	2	0	1	0	0	3	0	0	44
18-lug	24-lug	4	0	23	1	16	0	0	0	10	2	0	0	8	2	0	1	0	1	1	0	0	69
11-lug	17-lug	9	0	42	7	8	0	0	0	4	8	0	0	5	4	0	1	0	0	2	0	0	90
4-lug	10-lug	10	0	61	0	16	0	0	0	2	9	0	0	4	0	0	0	0	0	1	1	1	105
27-giu	3-lug	23	0	51	2	16	0	0	0	15	9	-4	1	4	3	0	1	0	0	2	1	1	125
20-giu	26-giu	38	0	90	16	9	0	-61	2	28	8	-3	2	10	2	0	0	0	0	5	0	1	147
13-giu	19-giu	43	2	129	24	31	1	2	1	28	15	1	1	45	6	0	1	0	0	6	1	1	338
6-giu	12-giu	69	1	183	30	29	-1	0	4	29	17	4	0	27	38	0	5	0	0	11	0	3	449
30-mag	5-giu	76	0	210	34	32	1	2	5	66	32	3	0	33	11	1	14	0	0	21	1	4	546
23-mag	29-mag	94	0	228	45	52	0	7	8	65	22	-4	2	52	10	0	7	1	0	18	2	4	613
16-mag	22-mag	200	1	373	71	92	1	4	7	97	33	13	1	65	13	0	8	1	0	21	3	5	1.009
9-mag	15-mag	252	3	572	71	135	1	13	10	152	46	23	2	55	30	0	10	5	1	18	6	10	1.415
2-mag	8-mag	208	2	979	81	148	11	15	14	225	76	43	3	67	27	1	27	4	1	22	2	16	1.972
25-apr	1-mag	398	8	754	108	235	15	34	36	287	112	46	6	98	38	1	23	6	1	38	15	19	2.278
18-apr	24-apr	528	6	1.255	210	218	29	47	38	415	140	80	5	52	40	4	43	7	2	76	16	28	3.239
11-apr	17-apr	639	16	1.613	157	233	43	67	41	524	148	103	5	69	48	3	62	8	7	69	17	42	3.914
4-apr	10-apr	489	37	1.927	190	221	52	71	43	515	164	125	13	64	52	2	50	20	4	74	28	47	4.188
28-mar	3-apr	474	33	2.909	188	259	79	102	60	660	113	221	18	81	78	2	83	27	8	95	20	62	5.572
21-mar	27-mar	360	30	2.853	212	182	43	89	38	651	130	199	14	75	51	4	81	14	3	43	19	35	5.126
14-mar	20-mar	163	6	1.659	102	89	15	11	28	455	42	110	6	32	15	5	15	4	0	21	2	2	2.782
7-mar	13-mar	42	1	755	14	30	2	2	10	171	5	23	1	10	2	0	2	0	0	4	0	2	1.076
29-feb	6-mar	4	0	135	3	12	0	0	0	38	0	4	0	1	0	0	0	0	0	1	0	0	198

Totale casi per regione (numero casi cumulati dall'inizio dell'epidemia)

indice

dati al	Piemonte	Valle d'Aosta	Lombardia	Liguria	Veneto	P. A. Bolzano	P. A. Trento	Friuli Venezia Giulia	Emilia Romagna	Toscana	Marche	Umbria	Lazio	Abruzzo	Molise	Campania	Calabria	Basilicata	Puglia	Sardegna	Sicilia	ITALIA
21-mag	357.788	11.456	829.548	102.179	421.557	72.496	45.102	106.698	381.439	238.734	101.712	56.025	338.705	73.493	13.544	414.772	65.555	25.910	248.085	56.374	222.304	**4.183.476**
14-mag	354.935	11.354	823.539	101.605	419.558	72.106	44.788	106.404	378.607	235.772	100.660	55.691	335.276	73.030	13.492	409.771	64.215	25.416	245.378	56.032	219.093	**4.146.722**
7-mag	350.674	11.169	815.504	100.661	416.451	71.645	44.441	105.927	374.498	231.860	99.233	55.065	330.181	72.286	13.385	401.716	62.304	24.765	241.062	55.438	214.482	**4.092.747**
30-apr	345.393	10.932	804.620	99.416	411.899	71.142	43.999	105.156	369.250	226.842	97.705	54.442	323.754	71.218	13.228	391.792	60.074	23.956	234.841	54.507	208.487	**4.022.653**
23-apr	339.052	10.598	791.137	97.650	406.066	70.730	43.468	104.049	362.801	220.973	95.834	53.705	316.047	70.203	13.028	379.262	57.078	22.968	226.723	52.911	201.420	**3.935.703**
16-apr	332.172	10.299	777.191	95.609	399.749	70.247	42.877	102.747	356.159	214.470	93.882	52.979	307.973	68.948	12.789	366.483	54.017	21.845	217.428	50.872	193.343	**3.842.079**
9-apr	323.937	9.935	761.637	93.187	393.282	69.864	42.221	100.809	348.305	206.809	91.662	52.157	298.580	67.506	12.523	353.117	50.611	20.564	207.367	48.315	184.138	**3.736.526**
2-apr	313.806	9.465	743.908	90.506	386.038	69.201	41.485	98.723	339.440	198.645	89.284	51.271	289.203	65.931	12.361	341.604	47.945	19.805	197.425	46.327	176.627	**3.629.000**
26-mar	299.438	8.873	718.073	87.194	375.500	68.452	40.387	94.980	326.776	188.800	85.770	50.127	276.990	63.933	12.128	328.227	45.236	18.867	184.941	44.119	169.808	**3.488.619**
19-mar	285.023	8.514	689.107	84.301	362.925	56.974	38.931	90.171	311.988	179.488	81.617	48.876	264.708	61.803	11.861	314.986	42.705	18.103	173.000	42.979	164.358	**3.332.418**
12-mar	269.790	8.240	656.895	82.016	350.045	56.062	37.278	84.590	293.400	170.351	76.559	47.511	251.986	59.446	11.471	298.233	40.610	17.206	162.316	42.258	159.544	**3.175.807**
5-mar	255.885	8.098	623.952	79.744	339.742	54.924	35.327	79.622	273.376	161.803	71.423	45.914	241.207	56.503	11.059	279.818	38.849	16.267	152.819	41.577	155.220	**3.023.129**
26-feb	245.044	8.011	595.361	77.379	331.451	53.207	33.388	76.003	255.479	154.041	66.471	44.241	231.540	53.545	10.484	262.843	37.533	15.414	144.874	41.027	151.587	**2.888.923**
19-feb	237.382	7.955	573.747	75.147	324.545	50.800	31.411	73.353	242.462	146.900	62.704	42.359	223.845	50.204	9.914	249.781	36.198	14.692	138.796	40.582	148.105	**2.780.882**
12-feb	232.108	7.895	558.814	73.241	320.271	47.566	29.915	71.575	232.938	141.886	60.048	40.321	217.436	47.043	9.298	239.562	35.048	14.093	133.479	40.037	144.722	**2.697.296**
5-feb	226.938	7.834	546.047	71.109	315.509	43.209	28.455	69.414	224.164	137.242	57.311	37.751	210.486	44.464	8.698	228.846	33.867	13.524	127.399	39.248	140.144	**2.611.659**
29-gen	221.832	7.780	534.784	69.106	310.894	39.060	27.162	66.723	216.065	133.343	54.660	35.529	203.367	42.059	8.178	219.418	32.329	13.132	120.967	38.141	134.541	**2.529.070**
22-gen	216.127	7.715	522.364	67.102	303.687	35.637	25.893	63.154	207.925	129.813	51.981	33.490	195.340	40.343	7.749	211.803	30.459	12.735	114.133	36.685	127.719	**2.441.854**
15-gen	211.209	7.601	510.429	65.214	294.874	32.715	24.752	59.511	198.878	127.010	49.262	31.909	187.118	38.834	7.382	204.996	28.427	12.365	107.397	35.204	117.336	**2.352.423**
8-gen	204.627	7.464	494.985	62.874	280.719	30.877	23.153	54.576	186.913	123.950	45.440	30.354	176.372	37.038	6.940	197.255	26.102	11.628	98.952	33.188	104.483	**2.237.890**
1-gen	198.886	7.290	481.959	60.881	258.680	29.764	22.033	50.742	174.141	120.917	42.317	29.188	164.964	35.723	6.634	191.407	24.265	10.982	92.359	31.478	94.766	**2.129.376**
25-dic	193.375	7.130	469.883	58.971	234.792	28.722	20.839	47.299	163.290	118.155	39.310	27.977	155.667	34.437	6.353	185.282	22.278	10.447	85.674	29.876	88.597	**2.028.354**
18-dic	187.890	6.986	455.479	57.021	209.220	27.681	19.804	43.559	152.204	114.760	36.528	26.909	146.395	33.101	5.923	178.728	20.720	9.890	78.426	27.695	82.859	**1.921.778**
11-dic	183.084	6.812	438.591	55.024	181.451	26.283	17.976	38.632	141.010	111.097	33.866	25.834	137.143	31.463	5.490	171.332	19.333	9.290	70.319	25.477	76.366	**1.805.873**
4-dic	175.063	6.646	423.548	53.161	158.198	24.847	16.661	34.010	130.009	106.875	31.532	24.684	126.840	29.604	5.098	162.220	17.891	8.728	60.668	23.429	69.227	**1.688.939**
27-nov	162.153	6.344	398.044	50.557	137.474	22.663	15.073	27.963	117.019	100.444	28.563	23.082	114.128	26.525	4.364	148.942	15.724	7.663	50.738	20.419	60.335	**1.538.217**
20-nov	144.038	5.832	357.663	46.755	116.159	20.117	13.761	22.940	100.344	90.884	25.613	20.961	97.449	22.547	3.659	129.502	13.027	6.102	40.803	17.578	50.033	**1.345.767**
13-nov	117.312	4.858	304.591	41.464	94.506	15.984	12.094	17.771	83.068	74.330	21.830	17.640	78.665	17.774	2.789	104.065	9.416	4.556	31.792	14.417	38.381	**1.107.303**
6-nov	89.458	3.963	242.947	34.452	72.092	11.572	10.453	13.352	67.041	57.680	17.656	13.591	60.707	13.505	2.199	78.009	6.714	3.172	23.881	11.412	28.825	**862.681**
30-ott	67.749	3.136	186.825	27.540	54.256	7.835	8.748	10.115	53.797	41.723	13.619	9.696	44.133	10.102	1.612	52.071	4.863	2.082	17.860	9.106	20.806	**647.674**
23-ott	51.700	2.316	143.645	21.359	41.140	5.818	7.526	7.415	44.365	27.901	10.645	6.307	31.010	7.325	1.126	34.305	3.445	1.570	13.400	7.235	15.316	**484.869**
16-ott	41.895	1.660	121.130	17.281	34.277	4.493	6.715	6.093	39.692	21.017	9.133	4.210	22.796	5.825	864	23.033	2.589	1.169	10.734	5.736	11.269	**391.611**
9-ott	37.595	1.402	110.852	14.670	30.504	3.888	6.394	5.290	36.914	17.095	8.399	3.057	19.135	4.886	701	17.233	2.188	997	9.116	4.742	8.712	**343.770**
2-ott	35.731	1.326	107.358	13.586	28.087	3.589	6.079	4.789	35.577	15.194	8.025	2.562	17.004	4.498	660	13.524	2.020	857	7.972	4.056	7.414	**319.908**
25-set	34.799	1.288	105.732	12.944	26.598	3.438	5.829	4.526	34.833	14.355	7.851	2.318	15.435	4.317	632	11.355	1.906	691	7.394	3.528	6.466	**306.235**
18-set	34.167	1.276	104.304	12.329	25.423	3.255	5.667	4.312	34.093	13.522	7.679	2.160	13.982	4.137	581	9.940	1.785	628	6.836	3.108	5.748	**294.932**
11-set	33.578	1.257	102.805	11.662	24.529	3.063	5.470	4.073	33.225	12.885	7.484	2.009	12.825	3.967	559	8.900	1.683	605	6.291	2.790	5.136	**284.796**
4-set	33.146	1.249	101.119	11.086	23.577	2.973	5.246	3.854	32.371	12.179	7.311	1.874	11.771	3.853	534	7.649	1.577	548	5.741	2.421	4.565	**274.644**
28-ago	32.694	1.226	99.416	10.807	22.604	2.915	5.070	3.728	31.547	11.595	7.211	1.741	10.716	3.725	522	6.424	1.432	518	5.268	2.022	4.228	**265.409**
21-ago	32.260	1.221	97.892	10.583	21.650	2.837	5.016	3.583	30.708	11.063	7.095	1.602	9.548	3.604	509	5.523	1.379	494	4.970	1.609	3.919	**257.065**
14-ago	31.997	1.217	97.225	10.413	21.012	2.784	5.003	3.484	30.314	10.761	7.019	1.532	9.001	3.545	485	5.214	1.335	482	4.821	1.484	3.681	**252.809**
7-ago	31.799	1.214	96.706	10.272	20.535	2.761	4.992	3.436	30.008	10.560	6.935	1.488	8.764	3.474	479	5.050	1.283	475	4.696	1.433	3.396	**249.756**
31-lug	31.667	1.208	96.219	10.214	20.120	2.717	4.975	3.394	29.670	10.483	6.884	1.466	8.647	3.382	471	4.999	1.266	452	4.611	1.404	3.288	**247.537**
24-lug	31.578	1.196	95.768	10.144	19.759	2.687	4.957	3.368	29.413	10.405	6.816	1.465	8.516	3.356	460	4.880	1.246	447	4.578	1.385	3.166	**245.590**
17-lug	31.530	1.196	95.371	10.052	19.525	2.682	4.881	3.346	29.087	10.356	6.809	1.454	8.399	3.334	446	4.803	1.231	405	4.547	1.377	3.136	**243.967**
10-lug	31.485	1.196	94.905	10.025	19.369	2.658	4.879	3.333	28.822	10.316	6.799	1.448	8.275	3.321	445	4.762	1.186	405	4.540	1.372	3.098	**242.639**
3-lug	31.394	1.196	94.223	9.987	19.314	2.642	4.871	3.318	28.562	10.267	6.789	1.446	8.141	3.298	445	4.712	1.182	404	4.533	1.369	3.091	**241.184**
26-giu	31.311	1.194	93.587	9.958	19.262	2.634	4.859	3.307	28.393	10.226	6.783	1.440	8.064	3.285	445	4.665	1.178	401	4.531	1.362	3.076	**239.961**
19-giu	31.188	1.191	92.675	9.910	19.235	2.615	4.458	3.303	28.170	10.205	6.768	1.438	7.995	3.280	441	4.615	1.165	401	4.520	1.368	3.070	**238.011**
12-giu	30.989	1.191	91.204	9.871	19.199	2.608	4.443	3.290	28.028	10.165	6.752	1.436	7.916	3.271	439	4.608	1.161	401	4.515	1.363	3.455	**236.305**
5-giu	30.807	1.187	89.928	9.786	19.174	2.599	4.433	3.280	27.877	10.129	6.740	1.431	7.773	3.257	436	4.822	1.159	399	4.507	1.359	3.448	**234.531**
29-mag	30.501	1.182	88.537	9.619	19.134	2.595	4.428	3.267	27.739	10.088	6.723	1.431	7.709	3.237	436	4.787	1.158	399	4.482	1.356	3.440	**232.248**
22-mag	30.077	1.177	86.384	9.389	19.059	2.590	4.388	3.227	27.470	10.035	6.697	1.429	7.589	3.220	426	4.733	1.157	394	4.440	1.356	3.421	**228.658**
15-mag	29.346	1.172	84.119	9.060	18.889	2.578	4.318	3.175	27.110	9.883	6.619	1.422	7.364	3.148	407	4.654	1.144	389	4.366	1.348	3.374	**223.885**
8-mag	28.368	1.151	80.723	8.723	18.618	2.558	4.285	3.116	26.598	9.721	6.470	1.406	7.086	3.078	327	4.562	1.126	382	4.256	1.330	3.301	**217.185**
1-mag	26.684	1.133	76.469	8.126	18.098	2.528	4.132	3.041	25.644	9.445	6.275	1.393	6.672	2.948	300	4.444	1.112	378	4.099	1.313	3.194	**207.428**
24-apr	23.822	1.100	71.256	7.173	17.229	2.456	3.776	2.882	23.970	8.877	6.028	1.363	6.132	2.803	287	4.282	1.079	360	3.881	1.257	2.981	**192.994**
17-apr	19.803	993	64.135	6.188	15.374	2.296	3.376	2.675	21.834	8.110	5.668	1.337	5.524	2.443	269	3.951	991	337	3.327	1.178	2.625	**172.434**
10-apr	15.012	879	56.048	5.191	13.421	1.955	2.816	2.349	19.128	6.727	5.084	1.302	4.583	2.014	243	3.442	901	308	2.809	1.063	2.302	**147.577**
3-apr	10.896	719	47.520	3.965	10.464	1.559	2.109	1.879	15.932	5.499	4.230	1.179	3.600	1.563	176	2.677	733	261	2.182	825	1.859	**119.827**
27-mar	7.092	452	37.298	2.696	7.497	1.003	1.391	1.317	11.588	3.450	3.196	884	2.295	1.017	109	1.454	494	151	1.334	530	1.250	**86.498**
20-mar	3.461	264	22.264	1.221	4.031	548	642	656	5.968	1.793	1.981	395	1.008	449	50	749	207	52	581	293	408	**47.021**
13-mar	840	28	9.820	345	1.595	125	163	257	2.263	470	725	76	277	89	17	220	38	10	129	43	130	**17.660**
6-mar	143	7	2.612	32	488	4	10	31	870	79	159	16	54	9	12	57	4	3	17	5	24	**4.636**

Totale decessi per regione (numero decessi cumulati dall'inizio dell'epidemia)

indice

dati al	Piemonte	Valle d'Aosta	Lombardia	Liguria	Veneto	P.A. Bolzano	P.A. Trento	Friuli Venezia Giulia	Emilia Romagna	Toscana	Marche	Umbria	Lazio	Abruzzo	Molise	Campania	Calabria	Basilicata	Puglia	Sardegna	Sicilia	ITALIA
21-mag	11.573	471	33.449	4.303	11.521	1.171	1.354	3.777	13.129	6.601	3.000	1.386	8.074	2.465	488	7.040	1.131	570	6.360	1.445	5.720	**125.028**
14-mag	11.484	466	33.307	4.273	11.475	1.168	1.349	3.765	13.067	6.499	2.988	1.374	7.987	2.452	486	6.797	1.105	562	6.243	1.430	5.650	**123.927**
7-mag	11.384	461	33.106	4.236	11.414	1.167	1.346	3.732	12.992	6.352	2.960	1.366	7.852	2.428	480	6.591	1.064	546	6.057	1.409	5.527	**122.470**
30-apr	11.255	458	32.870	4.183	11.330	1.161	1.344	3.700	12.876	6.184	2.938	1.352	7.673	2.403	475	6.393	1.011	534	5.873	1.384	5.410	**120.807**
23-apr	11.104	446	32.569	4.119	11.203	1.158	1.333	3.645	12.731	5.992	2.896	1.336	7.468	2.360	467	6.144	975	513	5.632	1.343	5.265	**118.699**
16-apr	10.899	437	32.146	4.053	11.064	1.155	1.322	3.579	12.557	5.804	2.830	1.315	7.240	2.315	461	5.922	926	496	5.410	1.307	5.128	**116.366**
9-apr	10.625	436	31.595	3.950	10.899	1.149	1.309	3.482	12.307	5.604	2.752	1.290	6.979	2.227	455	5.734	890	479	5.143	1.259	5.015	**113.579**
2-apr	10.399	426	30.959	3.897	10.682	1.133	1.289	3.338	12.040	5.406	2.655	1.260	6.720	2.151	440	5.475	835	448	4.873	1.240	4.662	**110.328**
26-mar	10.131	420	30.285	3.833	10.500	1.110	1.273	3.227	11.673	5.220	2.566	1.237	6.500	2.072	428	5.158	789	431	4.647	1.221	4.535	**107.256**
19-mar	9.844	419	29.631	3.785	10.318	1.099	1.252	3.097	11.189	5.041	2.473	1.193	6.316	1.972	415	4.843	758	406	4.421	1.203	4.412	**104.087**
12-mar	9.632	417	29.093	3.720	10.074	1.077	1.234	2.985	10.994	4.902	2.384	1.137	6.154	1.883	395	4.632	719	385	4.237	1.192	4.318	**101.564**
5-mar	9.461	416	28.638	3.674	9.936	1.052	1.216	2.888	10.721	4.761	2.307	1.082	6.016	1.766	370	4.427	700	376	4.072	1.179	4.213	**99.271**
26-feb	9.351	415	28.275	3.620	9.814	1.022	1.204	2.823	10.489	4.635	2.224	1.030	5.851	1.689	349	4.259	677	370	3.887	1.147	4.096	**97.227**
19-feb	9.245	413	27.971	3.559	9.683	970	1.193	2.748	10.281	4.516	2.169	959	5.672	1.608	327	4.095	663	362	3.736	1.102	3.963	**95.235**
12-feb	9.109	412	27.699	3.499	9.460	930	1.176	2.671	10.049	4.400	2.085	884	5.440	1.545	303	3.981	640	350	3.554	1.054	3.804	**93.045**
5-feb	8.973	407	27.345	3.417	9.190	893	1.158	2.522	9.768	4.285	2.027	823	5.201	1.498	284	3.879	613	331	3.360	1.010	3.634	**90.618**
29-gen	8.774	403	27.016	3.325	8.862	862	1.144	2.364	9.427	4.172	1.939	767	4.918	1.453	265	3.725	585	323	3.150	976	3.408	**87.858**
22-gen	8.548	400	26.518	3.203	8.439	834	1.093	2.206	9.051	4.068	1.852	726	4.624	1.375	244	3.557	558	306	2.975	936	3.161	**84.674**
15-gen	8.319	392	26.094	3.084	7.859	802	1.051	2.035	8.657	3.940	1.763	682	4.342	1.311	226	3.335	530	289	2.810	888	2.916	**81.325**
8-gen	8.133	388	25.665	2.980	7.263	769	998	1.862	8.210	3.830	1.676	648	4.060	1.269	209	3.079	508	269	2.621	810	2.664	**77.911**
1-gen	7.960	381	25.203	2.898	6.629	742	952	1.669	7.808	3.700	1.581	625	3.792	1.218	192	2.864	479	256	2.481	751	2.440	**74.621**
25-dic	7.755	371	24.782	2.842	5.953	711	892	1.534	7.400	3.558	1.516	597	3.489	1.162	179	2.670	441	240	2.310	701	2.256	**71.359**
18-dic	7.461	365	24.225	2.754	5.268	679	835	1.399	6.950	3.390	1.459	553	3.230	1.111	172	2.528	414	218	2.130	644	2.109	**67.894**
11-dic	6.993	347	23.581	2.627	4.659	629	754	1.187	6.447	3.082	1.379	507	2.870	1.017	152	2.228	379	195	1.868	563	1.923	**63.387**
4-dic	6.506	326	22.773	2.474	4.065	569	680	977	6.022	2.798	1.305	444	2.576	955	129	1.903	329	161	1.660	511	1.689	**58.852**
27-nov	5.972	302	21.393	2.336	3.561	520	623	776	5.614	2.516	1.230	383	2.284	868	108	1.546	259	139	1.402	427	1.418	**53.677**
20-nov	5.419	278	20.190	2.207	3.123	446	563	608	5.265	2.121	1.161	314	1.921	739	86	1.217	213	104	1.129	367	1.098	**48.569**
13-nov	4.964	234	19.028	2.058	2.764	374	505	506	4.965	1.793	1.094	234	1.586	661	62	967	164	73	957	313	837	**44.139**
6-nov	4.549	195	18.118	1.879	2.543	330	459	435	4.752	1.502	1.037	174	1.370	584	45	796	132	59	802	249	628	**40.638**
30-ott	4.355	166	17.462	1.749	2.388	308	437	394	4.612	1.320	1.013	121	1.190	542	32	659	114	48	713	214	484	**38.321**
23-ott	4.236	149	17.159	1.680	2.308	296	423	369	4.547	1.237	1.000	100	1.081	503	26	563	105	42	646	181	408	**37.059**
16-ott	4.194	146	17.044	1.632	2.244	293	416	359	4.504	1.187	992	91	1.006	491	26	499	104	38	630	171	360	**36.427**
9-ott	4.172	146	16.980	1.615	2.209	292	406	355	4.493	1.173	992	87	966	487	25	475	103	35	606	161	333	**36.111**
2-ott	4.166	146	16.964	1.608	2.189	292	406	353	4.484	1.165	990	85	928	481	24	464	100	30	597	155	314	**35.941**
25-set	4.159	146	16.937	1.597	2.173	292	405	350	4.481	1.156	990	85	904	477	23	459	98	28	587	148	306	**35.801**
18-set	4.153	146	16.908	1.586	2.153	292	405	349	4.472	1.152	989	82	889	474	23	455	98	28	577	141	296	**35.668**
11-set	4.153	146	16.896	1.579	2.138	292	405	349	4.468	1.148	989	81	883	472	23	451	98	28	570	139	289	**35.597**
4-set	4.149	146	16.876	1.572	2.126	292	405	349	4.463	1.143	988	80	879	472	23	447	97	28	560	135	288	**35.518**
28-ago	4.145	146	16.860	1.571	2.119	292	405	348	4.459	1.141	987	80	878	472	23	445	97	28	556	134	286	**35.472**
21-ago	4.142	146	16.852	1.571	2.102	292	405	348	4.455	1.139	987	80	873	472	23	440	97	28	555	134	286	**35.427**
14-ago	4.139	146	16.836	1.569	2.095	292	405	348	4.452	1.137	987	80	870	472	23	440	97	28	554	134	284	**35.388**
7-ago	4.136	146	16.829	1.568	2.078	292	405	346	4.446	1.137	987	80	865	472	23	438	97	28	553	134	284	**35.344**
31-lug	4.129	146	16.806	1.567	2.074	292	405	345	4.443	1.134	987	80	863	472	23	435	97	28	552	134	283	**35.295**
24-lug	4.123	146	16.801	1.566	2.063	292	405	345	4.437	1.131	987	80	857	470	23	434	97	28	549	134	283	**35.251**
17-lug	4.119	146	16.778	1.565	2.047	292	405	345	4.427	1.129	987	80	849	468	23	433	97	27	548	134	283	**35.182**
10-lug	4.110	146	16.736	1.558	2.039	292	405	345	4.423	1.121	987	80	844	464	23	432	97	27	546	134	283	**35.092**
3-lug	4.100	146	16.675	1.558	2.023	292	405	345	4.421	1.112	987	80	840	464	23	432	97	27	545	133	282	**34.987**
26-giu	4.077	146	16.624	1.556	2.007	292	405	345	4.406	1.103	991	79	836	461	23	431	97	27	543	132	281	**34.862**
19-giu	4.039	146	16.534	1.540	1.998	292	466	343	4.378	1.095	994	77	826	459	23	431	97	27	538	132	280	**34.715**
12-giu	3.996	144	16.405	1.516	1.967	291	464	342	4.350	1.080	993	76	781	453	23	430	97	27	532	131	279	**34.377**
5-giu	3.927	143	16.222	1.486	1.938	292	464	338	4.321	1.063	989	76	754	415	23	425	97	27	521	131	276	**33.928**
29-mag	3.851	143	16.012	1.452	1.906	291	462	333	4.255	1.031	986	76	721	404	22	411	97	27	500	130	272	**33.382**
22-mag	3.757	143	15.784	1.407	1.854	291	455	325	4.190	1.009	990	74	669	394	22	404	96	27	482	128	268	**32.769**
15-mag	3.557	142	15.411	1.336	1.762	290	451	318	4.093	976	977	73	604	381	22	396	95	27	461	125	263	**31.760**
8-mag	3.305	139	14.839	1.265	1.627	289	438	308	3.941	930	954	71	549	351	22	386	90	26	443	119	253	**30.345**
1-mag	3.097	137	13.860	1.184	1.479	278	423	294	3.716	854	911	68	482	324	21	359	86	25	421	117	237	**28.373**
24-apr	2.699	129	13.106	1.076	1.244	263	389	258	3.429	742	865	62	384	286	20	336	80	24	383	102	218	**26.095**
17-apr	2.171	123	11.851	866	1.026	234	342	220	3.014	602	785	57	332	246	16	293	73	22	307	86	190	**22.856**
10-apr	1.532	107	10.238	709	793	191	275	179	2.490	454	682	52	263	198	13	231	65	15	238	69	148	**18.942**
3-apr	1.043	70	8.311	519	572	139	204	136	1.975	290	557	39	199	146	11	181	45	11	164	41	101	**14.754**
27-mar	569	37	5.402	331	313	60	102	76	1.315	177	336	21	118	68	9	98	18	3	69	21	39	**9.182**
20-mar	209	7	2.549	119	131	17	13	38	664	47	137	7	43	17	5	17	4	0	26	2	4	**4.056**
13-mar	46	1	890	17	42	2	2	10	209	5	27	1	11	2	0	2	0	0	5	0	2	**1.274**
6-mar	4	0	135	3	12	0	0	0	38	0	4	0	1	0	0	0	0	0	1	0	0	**198**

Casi registrati fino a una certa data in ogni regione (ogni 100.000 abitanti)

indice

	Piemonte	Valle d'Aosta	Lombardia	Liguria	Veneto	P.A. Bolzano	P.A. Trento	Friuli Venezia Giulia	Emilia Romagna	Toscana	Marche	Umbria	Lazio	Abruzzo	Molise	Campania	Calabria	Basilicata	Puglia	Sardegna	Sicilia	ITALIA
		Val				Bolzano				Tos						Cam		Bas				
Casi ultima settimana (ogni 100.000 ab)	9°	3°	12°	17°	15°	5°	14°	19°	11°	4°	7°	16°	13°	18°	21°	2°	6°	1°	8°	20°	10°	
	66	82	60	38	41	73	58	24	63	80	70	38	60	36	17	88	71	89	68	21	66	**62**

			Val			Ven	Bolzano		Fri	Emi													
	class	6°	2°	7°	11°	4°	1°	8°	3°	5°	12°	10°	13°	15°	16°	19°	9°	21°	17°	14°	20°	18°	
totali al	21/5	8.299	9.162	8.273	6.701	8.640	13.611	8.269	8.846	8.545	6.465	6.724	6.438	5.885	5.680	4.507	7.261	3.461	4.683	6.275	3.498	4.560	**7.014**
	14/5	8.233	9.081	8.213	6.663	8.599	13.537	8.212	8.821	8.481	6.385	6.654	6.400	5.825	5.644	4.490	7.174	3.390	4.594	6.207	3.477	4.494	**6.953**
	7/5	8.134	8.933	8.133	6.601	8.535	13.451	8.148	8.782	8.389	6.279	6.560	6.328	5.737	5.586	4.454	7.033	3.289	4.476	6.098	3.440	4.399	**6.862**
	30/4	8.011	8.743	8.024	6.520	8.442	13.356	8.067	8.718	8.272	6.143	6.459	6.257	5.625	5.504	4.402	6.859	3.172	4.330	5.940	3.382	4.276	**6.745**
	23/4	7.864	8.476	7.890	6.404	8.323	13.279	7.970	8.626	8.127	5.984	6.335	6.172	5.491	5.426	4.335	6.640	3.013	4.151	5.735	3.283	4.131	**6.599**
	16/4	7.705	8.237	7.751	6.270	8.193	13.188	7.861	8.518	7.978	5.808	6.206	6.088	5.351	5.329	4.256	6.416	2.852	3.948	5.500	3.157	3.966	**6.442**
	9/4	7.514	7.946	7.595	6.111	8.060	13.116	7.741	8.357	7.802	5.601	6.060	5.994	5.188	5.217	4.167	6.182	2.672	3.717	5.245	2.998	3.777	**6.265**
	2/4	7.279	7.570	7.419	5.935	7.912	12.992	7.606	8.185	7.604	5.380	5.902	5.892	5.025	5.095	4.113	5.980	2.531	3.580	4.994	2.875	3.623	**6.085**
	26/3	6.946	7.096	7.161	5.718	7.696	12.851	7.405	7.874	7.320	5.113	5.670	5.761	4.812	4.941	4.036	5.746	2.388	3.410	4.678	2.738	3.483	**5.849**
	19/3	6.611	6.809	6.872	5.529	7.438	10.696	7.138	7.476	6.989	4.861	5.396	5.617	4.599	4.776	3.947	5.514	2.255	3.272	4.376	2.667	3.371	**5.587**
	12/3	6.258	6.590	6.551	5.379	7.174	10.525	6.835	7.013	6.572	4.613	5.061	5.460	4.378	4.594	3.817	5.221	2.144	3.110	4.106	2.622	3.273	**5.325**
	5/3	5.935	6.477	6.222	5.230	6.963	10.312	6.477	6.601	6.124	4.382	4.722	5.276	4.191	4.367	3.680	4.899	2.051	2.940	3.866	2.580	3.184	**5.069**
	26/2	5.684	6.407	5.937	5.075	6.793	9.989	6.121	6.301	5.723	4.172	4.394	5.084	4.023	4.138	3.489	4.601	1.982	2.786	3.665	2.546	3.109	**4.844**
	19/2	5.506	6.362	5.722	4.928	6.652	9.537	5.759	6.081	5.431	3.978	4.145	4.868	3.889	3.880	3.299	4.373	1.911	2.656	3.511	2.518	3.038	**4.663**
	12/2	5.384	6.314	5.573	4.803	6.564	8.930	5.485	5.934	5.218	3.842	3.970	4.634	3.778	3.636	3.094	4.194	1.850	2.547	3.376	2.484	2.968	**4.523**
	5/2	5.264	6.265	5.445	4.663	6.466	8.112	5.217	5.755	5.021	3.717	3.789	4.338	3.657	3.436	2.894	4.006	1.788	2.444	3.223	2.435	2.875	**4.379**
	29/1	5.145	6.222	5.333	4.532	6.372	7.333	4.980	5.532	4.840	3.611	3.613	4.083	3.533	3.250	2.721	3.841	1.707	2.374	3.060	2.367	2.760	**4.240**
	22/1	5.013	6.170	5.209	4.401	6.224	6.691	4.747	5.236	4.658	3.516	3.436	3.849	3.394	3.118	2.579	3.708	1.608	2.302	2.887	2.276	2.620	**4.094**
	15/1	4.899	6.079	5.090	4.277	6.044	6.142	4.538	4.934	4.455	3.440	3.257	3.667	3.251	3.001	2.456	3.589	1.501	2.235	2.717	2.184	2.407	**3.944**
	8/1	4.746	5.970	4.936	4.123	5.753	5.797	4.245	4.525	4.187	3.357	3.004	3.488	3.064	2.862	2.309	3.453	1.378	2.102	2.503	2.059	2.143	**3.752**
	1/1	4.613	5.830	4.806	3.993	5.302	5.588	4.040	4.207	3.901	3.275	2.798	3.354	2.866	2.761	2.208	3.351	1.281	1.985	2.336	1.953	1.944	**3.570**
	25/12	4.485	5.702	4.686	3.867	4.812	5.392	3.821	3.921	3.658	3.200	2.599	3.215	2.705	2.661	2.114	3.244	1.176	1.888	2.167	1.854	1.817	**3.401**
	18/12	4.358	5.587	4.542	3.740	4.288	5.197	3.631	3.611	3.409	3.108	2.415	3.092	2.543	2.558	1.971	3.129	1.094	1.788	1.984	1.718	1.700	**3.222**
	11/12	4.247	5.448	4.374	3.609	3.719	4.934	3.296	3.203	3.159	3.009	2.239	2.969	2.383	2.432	1.827	2.999	1.021	1.679	1.779	1.581	1.566	**3.028**
	4/12	4.061	5.315	4.224	3.486	3.242	4.665	3.055	2.820	2.912	2.894	2.085	2.837	2.204	2.288	1.696	2.840	945	1.578	1.535	1.454	1.420	**2.832**
	27/11	3.761	5.074	3.969	3.316	2.818	4.255	2.764	2.318	2.621	2.720	1.888	2.653	1.983	2.050	1.452	2.607	830	1.385	1.283	1.267	1.238	**2.579**
	20/11	3.341	4.664	3.567	3.066	2.381	3.777	2.523	1.902	2.248	2.461	1.693	2.409	1.693	1.743	1.218	2.267	688	1.103	1.032	1.091	1.026	**2.256**
	13/11	2.721	3.885	3.038	2.719	1.937	3.001	2.217	1.473	1.861	2.013	1.443	2.027	1.367	1.374	928	1.822	497	823	804	895	787	**1.857**
	6/11	2.075	3.170	2.423	2.259	1.478	2.173	1.916	1.107	1.502	1.562	1.167	1.562	1.055	1.044	732	1.366	354	573	604	708	591	**1.446**
	30/10	1.571	2.508	1.863	1.806	1.112	1.471	1.604	839	1.205	1.130	900	1.114	767	781	536	912	257	376	452	565	427	**1.086**
	23/10	1.199	1.852	1.432	1.401	843	1.092	1.380	615	994	756	704	725	539	566	375	601	182	284	339	449	314	**813**
	16/10	972	1.328	1.208	1.133	703	844	1.231	505	889	569	604	484	396	450	288	403	137	211	272	356	231	**657**
	9/10	872	1.121	1.105	962	625	730	1.172	439	827	463	555	351	332	378	233	302	116	180	231	294	179	**576**
	2/10	829	1.061	1.071	891	576	674	1.115	397	797	411	531	294	295	348	220	237	107	155	202	252	152	**536**
	25/9	807	1.030	1.054	849	545	645	1.069	375	780	389	519	266	268	334	210	199	101	125	187	219	133	**513**
	18/9	793	1.021	1.040	809	521	611	1.039	357	764	366	508	248	243	320	193	174	94	114	173	193	118	**495**
	11/9	779	1.005	1.025	765	503	575	1.003	338	744	349	495	231	223	307	186	156	89	109	159	173	105	**478**
	4/9	769	999	1.008	727	483	558	962	320	725	330	483	215	205	298	178	134	83	99	145	150	94	**460**
	28/8	758	981	991	709	463	547	930	309	707	314	477	200	186	288	174	112	76	94	133	125	87	**445**
	21/8	748	977	976	694	444	533	920	297	688	300	469	184	166	279	169	97	73	89	126	100	80	**431**
	14/8	742	973	970	683	431	523	917	289	679	291	464	176	156	274	161	91	70	87	122	92	76	**424**
	7/8	738	971	964	674	421	518	915	285	672	286	458	171	152	268	159	88	68	86	119	89	70	**419**
	31/7	735	966	960	670	412	510	912	281	665	284	455	168	150	261	157	88	67	82	117	87	67	**415**
	24/7	732	957	955	665	405	504	909	279	659	282	451	168	148	259	153	85	66	81	116	86	65	**412**
	17/7	731	957	951	659	400	504	895	277	652	280	450	167	146	258	148	84	65	73	115	85	64	**409**
	10/7	730	957	946	657	397	499	895	276	646	279	449	166	144	257	148	83	63	73	115	85	64	**407**
	3/7	728	957	940	655	396	496	893	275	640	278	449	166	141	255	148	82	62	73	115	85	63	**404**
	26/6	726	955	933	653	395	495	891	274	636	277	448	165	140	254	148	82	62	72	115	85	63	**402**
	19/6	723	953	924	650	394	491	817	274	631	276	447	165	139	253	147	81	62	72	114	85	63	**399**
	12/6	719	953	910	647	393	490	815	273	628	275	446	165	138	253	146	81	61	72	114	85	71	**396**
	5/6	715	949	897	642	393	488	813	272	624	274	446	164	135	252	145	84	61	72	114	84	71	**393**
	29/5	707	945	883	631	392	487	812	271	621	273	444	164	134	250	145	84	61	72	113	84	71	**389**
	22/5	697,6	941,3	861,5	615,7	390,6	486,3	804,5	267,5	615,4	271,8	442,7	164,2	131,9	248,9	141,8	82,9	61,1	71,2	112,3	84,1	70,2	**383,4**
	15/5	680,7	937,3	838,9	594,2	387,1	484,0	791,7	263,2	607,3	267,6	437,6	163,4	127,9	243,3	135,4	81,5	60,4	70,3	110,4	83,6	69,2	**375,4**
	8/5	658,0	920,5	805,0	572,1	381,6	480,2	785,6	258,3	595,8	263,3	427,7	161,6	123,1	237,9	108,8	79,9	59,4	69,0	107,7	82,5	67,7	**364,2**
	1/5	618,9	906,2	762,6	532,9	370,9	474,6	757,6	252,1	574,4	255,8	414,8	160,1	115,9	227,8	99,8	77,8	58,7	68,3	103,7	81,5	65,5	**347,8**
	24/4	552,6	879,8	710,6	470,4	353,1	461,1	692,3	238,9	536,9	240,4	398,5	156,6	106,5	216,6	95,5	75,0	57,0	65,1	98,2	78,0	61,1	**323,6**
	17/4	459,3	794,2	639,6	405,8	315,1	431,1	619,0	221,8	489,1	219,6	374,7	153,6	96,0	188,8	89,5	69,2	52,3	60,9	84,2	73,1	53,8	**289,1**
	10/4	348,2	703,0	558,9	340,4	275,1	367,0	516,3	194,7	428,5	182,2	336,1	149,6	79,6	155,6	80,9	60,3	47,6	55,7	71,1	66,0	47,2	**247,4**
	3/4	252,7	575,0	473,9	260,0	214,5	292,7	386,7	155,8	356,9	148,9	279,6	135,5	62,5	120,8	58,6	46,9	38,7	47,2	55,2	51,2	38,1	**200,9**
	27/3	164,5	361,5	372,0	176,8	153,7	188,3	255,0	109,2	259,6	93,4	211,3	101,6	39,9	78,6	36,3	25,5	26,1	27,3	33,7	32,9	25,6	**145,0**
	20/3	80,3	211,1	222,0	80,1	82,6	102,9	117,7	54,4	133,7	48,6	131,0	45,4	17,5	34,7	16,6	13,1	10,9	9,4	14,7	18,2	8,4	**78,8**
	13/3	19,5	22,4	97,9	22,6	32,7	23,5	29,9	21,3	50,7	12,7	47,9	8,7	4,8	6,9	5,7	3,9	2,0	1,8	3,3	2,7	2,7	**29,6**
	6/3	3,3	5,6	26,0	2,1	10,0	0,8	1,8	2,6	19,5	2,1	10,5	1,8	0,9	0,7	4,0	1,0	0,2	0,5	0,4	0,3	0,5	**7,8**

Decessi registrati fino a una certa data in ogni regione (ogni 100.000 abitanti)

indice

	Piemonte	Valle d'Aosta	Lombardia	Liguria	Veneto	P.A. Bolzano	P.A. Trento	Friuli Venezia Giulia	Emilia Romagna	Toscana	Marche	Umbria	Lazio	Abruzzo	Molise	Campania	Calabria	Basilicata	Puglia	Sardegna	Sicilia	ITALIA
	Pie	Val								Tos						Cam			Pug			
Decessi ultima settimana (ogni 100.000 ab)	5°	2°	10°	6°	16°	21°	18°	15°	11°	4°	19°	12°	7°	14°	20°	1°	13°	8°	3°	17°	9°	
	2,1	4,0	1,4	2,0	0,9	0,6	0,9	1,0	1,4	2,8	0,8	1,4	1,5	1,0	0,7	4,3	1,4	1,4	3,0	0,9	1,4	**1,8**

			Val	Lom	Lig				Fri	Emi													
	class	6°	1°	2°	5°	8°	9°	7°	3°	4°	12°	10°	15°	16°	11°	13°	17°	21°	19°	14°	20°	18°	
totali al	21/5	268,4	376,7	333,6	282,2	236,1	219,8	248,2	313,1	294,1	178,8	198,3	159,3	140,3	190,5	162,4	123,2	59,7	103,0	160,9	89,7	117,3	**209,6**
	14/5	266,4	372,7	332,2	280,2	235,2	219,3	247,3	312,1	292,7	176,0	197,5	157,9	138,8	189,5	161,7	119,0	58,3	101,6	157,9	88,7	115,9	**207,8**
	7/5	264,1	368,7	330,1	277,8	233,9	219,1	246,8	309,4	291,0	172,0	195,7	157,0	136,4	187,6	159,7	115,4	56,2	98,7	153,2	87,4	113,4	**205,3**
	30/4	261,1	366,3	327,8	274,3	232,2	218,0	246,4	306,7	288,4	167,5	194,2	155,4	133,3	185,7	158,1	111,9	53,4	96,5	148,6	85,9	111,0	**202,6**
	23/4	257,6	356,7	324,8	270,1	229,6	217,4	244,4	302,2	285,2	162,3	191,4	153,5	129,7	182,4	155,4	107,6	51,5	92,7	142,5	83,3	108,0	**199,0**
	16/4	252,8	349,5	320,6	265,8	226,8	216,8	242,4	296,7	281,3	157,2	187,1	151,1	125,8	178,9	153,4	103,7	48,9	89,7	136,8	81,1	105,2	**195,1**
	9/4	246,5	348,7	315,1	259,0	223,4	215,7	240,0	288,7	275,7	151,8	181,9	148,2	121,3	172,1	151,4	100,4	47,0	86,6	130,1	78,1	102,9	**190,4**
	2/4	241,2	340,7	308,7	255,6	218,9	212,7	236,3	276,7	269,7	146,4	175,5	144,8	116,8	166,2	146,4	95,8	44,1	81,0	123,3	76,9	95,6	**185,0**
	26/3	235,0	335,9	302,0	251,4	215,2	208,4	233,4	267,5	261,5	141,4	169,6	142,2	112,9	160,1	142,4	90,3	41,7	77,9	117,5	75,8	93,0	**179,8**
	19/3	228,3	335,1	295,5	248,2	211,5	206,3	229,5	256,8	254,1	136,5	163,5	137,1	109,7	152,4	138,1	84,8	40,0	73,4	111,8	74,6	90,5	**174,8**
	12/3	223,4	333,5	290,1	244,0	206,5	202,2	226,2	247,5	246,3	132,8	157,6	130,7	106,9	145,5	131,4	81,1	38,0	69,6	107,2	74,0	88,6	**170,3**
	5/3	219,5	332,7	285,6	240,9	203,6	197,5	222,9	239,4	240,2	128,9	152,5	124,3	104,5	136,5	123,1	77,5	37,0	68,0	103,0	73,2	86,4	**166,4**
	26/2	216,9	331,9	282,0	237,4	201,1	191,9	220,7	234,0	235,0	125,5	147,0	118,4	101,7	130,5	116,1	74,6	35,7	66,9	98,3	71,2	84,0	**163,0**
	19/2	214,4	330,3	278,9	233,4	198,5	182,1	218,7	227,8	230,3	122,3	143,4	110,2	98,5	124,3	108,8	71,7	35,0	65,4	94,5	68,4	81,3	**159,7**
	12/2	211,3	329,5	276,2	229,5	193,9	174,6	215,6	221,4	225,1	119,2	137,8	101,6	94,5	119,4	100,8	69,7	33,8	63,3	89,9	65,4	78,0	**156,0**
	5/2	208,1	325,5	272,7	224,1	188,4	167,7	212,3	209,1	218,8	116,0	134,0	94,6	90,4	115,8	94,5	67,9	32,4	59,8	85,0	62,7	74,5	**151,9**
	29/1	203,5	322,3	269,4	218,1	181,6	161,8	209,7	196,0	211,2	113,0	128,2	88,1	85,4	112,3	88,2	65,2	30,9	58,4	79,7	60,6	69,9	**147,3**
	22/1	198,3	319,9	264,5	210,1	173,0	156,6	200,4	182,9	202,7	110,2	122,4	83,4	80,3	106,3	81,2	62,3	29,5	55,3	75,3	58,1	64,8	**142,0**
	15/1	193,0	313,5	260,2	202,3	161,1	150,6	192,7	168,7	193,9	106,7	116,5	78,4	75,4	101,3	75,2	58,4	28,0	52,2	71,1	55,1	59,8	**136,4**
	8/1	188,6	310,3	255,9	195,4	148,9	144,4	183,0	154,4	183,9	103,7	110,8	74,5	70,5	98,1	69,5	53,9	26,8	48,6	66,3	50,3	54,6	**130,6**
	1/1	184,6	304,7	251,3	190,1	135,9	139,3	174,5	138,4	174,9	100,2	104,5	71,8	65,9	94,1	63,9	50,1	25,3	46,3	62,8	46,6	50,0	**125,1**
	25/12	179,9	296,7	247,1	186,4	122,0	133,5	163,5	127,2	165,8	96,4	100,2	68,6	60,6	89,8	59,6	46,7	23,3	43,4	58,4	43,5	46,3	**119,6**
	18/12	173,1	291,9	241,6	180,6	108,0	127,5	153,1	116,0	155,7	91,8	96,5	63,6	56,1	85,9	57,2	44,3	21,9	39,4	53,9	40,0	43,3	**113,8**
	11/12	162,2	277,5	235,2	172,3	95,5	118,1	138,2	98,4	144,4	83,5	91,2	58,3	49,9	78,6	50,6	39,0	20,0	35,2	47,3	34,9	39,4	**106,3**
	4/12	150,9	260,7	227,1	162,2	83,3	106,8	124,7	81,0	134,9	75,8	86,3	51,0	44,8	73,8	42,9	33,3	17,4	29,1	42,0	31,7	34,6	**98,7**
	27/11	138,5	241,5	213,3	153,2	73,0	97,6	114,2	64,3	125,8	68,1	81,3	44,0	39,7	67,1	35,9	27,1	13,7	25,1	35,5	26,5	29,1	**90,0**
	20/11	125,7	222,3	201,3	144,7	64,0	83,7	103,2	50,4	117,9	57,4	76,8	36,1	33,4	57,1	28,6	21,3	11,2	18,8	28,6	22,8	22,5	**81,4**
	13/11	115,1	187,1	189,8	135,0	56,6	70,2	92,6	41,9	111,2	48,6	72,3	26,9	27,6	51,1	20,6	16,9	8,7	13,2	24,2	19,4	17,2	**74,0**
	6/11	105,5	156,0	180,7	123,2	52,1	62,0	84,2	36,1	106,4	40,7	68,6	20,0	23,8	45,1	15,0	13,9	7,0	10,7	20,3	15,5	12,9	**68,1**
	30/10	101,0	132,8	174,1	114,7	48,9	57,8	80,1	32,7	103,3	35,7	67,0	13,9	20,7	41,9	10,6	11,5	6,0	8,7	18,0	13,3	9,9	**64,3**
	23/10	98,3	119,2	171,1	110,2	47,3	55,6	77,6	30,6	101,9	33,5	66,1	11,5	18,8	38,9	8,7	9,9	5,5	7,6	16,3	11,2	8,4	**62,1**
	16/10	97,3	116,8	170,0	107,0	46,0	55,0	76,3	29,8	100,9	32,1	65,6	10,5	17,5	37,9	8,7	8,7	5,5	6,9	15,9	10,6	7,4	**61,1**
	9/10	96,8	116,8	169,3	105,9	45,3	54,8	74,4	29,4	100,6	31,8	65,6	10,0	16,8	37,6	8,3	8,3	5,4	6,3	15,3	10,0	6,8	**60,5**
	2/10	96,6	116,8	169,2	105,5	44,9	54,8	74,4	29,3	100,4	31,5	65,4	9,8	16,1	37,2	8,0	8,1	5,3	5,4	15,1	9,6	6,4	**60,3**
	25/9	96,5	116,8	168,9	104,7	44,5	54,8	74,3	29,0	100,4	31,3	65,4	9,8	15,7	36,9	7,7	8,0	5,2	5,1	14,8	9,2	6,3	**60,0**
	18/9	96,3	116,8	168,6	104,0	44,1	54,8	74,3	28,9	100,2	31,2	65,4	9,4	15,4	36,6	7,7	8,0	5,2	5,1	14,6	8,7	6,1	**59,8**
	11/9	96,3	116,8	168,5	103,6	43,8	54,8	74,3	28,9	100,1	31,1	65,4	9,3	15,3	36,5	7,7	7,9	5,2	5,1	14,4	8,6	5,9	**59,7**
	4/9	96,2	116,8	168,3	103,1	43,6	54,8	74,3	28,9	100,0	31,0	65,3	9,2	15,3	36,5	7,7	7,8	5,1	5,1	14,2	8,4	5,9	**59,6**
	28/8	96,1	116,8	168,1	103,0	43,4	54,8	74,3	28,9	99,9	30,9	65,2	9,2	15,3	36,5	7,7	7,8	5,1	5,1	14,1	8,3	5,9	**59,5**
	21/8	96,1	116,8	168,1	103,0	43,1	54,8	74,3	28,9	99,8	30,8	65,2	9,2	15,2	36,5	7,7	7,7	5,1	5,1	14,0	8,3	5,9	**59,4**
	14/8	96,0	116,8	167,9	102,9	42,9	54,8	74,3	28,9	99,7	30,8	65,2	9,2	15,1	36,5	7,7	7,7	5,1	5,1	14,0	8,3	5,8	**59,3**
	7/8	95,9	116,8	167,8	102,8	42,6	54,8	74,3	28,7	99,6	30,8	65,2	9,2	15,0	36,5	7,7	7,7	5,1	5,1	14,0	8,3	5,8	**59,3**
	31/7	95,8	116,8	167,6	102,8	42,5	54,8	74,3	28,6	99,5	30,7	65,2	9,2	15,0	36,5	7,7	7,6	5,1	5,1	14,0	8,3	5,8	**59,2**
	24/7	95,6	116,8	167,5	102,7	42,3	54,8	74,3	28,6	99,4	30,6	65,2	9,2	14,9	36,3	7,7	7,6	5,1	5,1	13,9	8,3	5,8	**59,1**
	17/7	95,5	116,8	167,3	102,6	42,0	54,8	74,3	28,6	99,2	30,6	65,2	9,2	14,8	36,2	7,7	7,6	5,1	4,9	13,9	8,3	5,8	**59,0**
	10/7	95,3	116,8	166,9	102,2	41,8	54,8	74,3	28,6	99,1	30,4	65,2	9,2	14,7	35,9	7,7	7,6	5,1	4,9	13,8	8,3	5,8	**58,8**
	3/7	95,1	116,8	166,3	102,2	41,5	54,8	74,3	28,6	99,0	30,1	65,2	9,2	14,6	35,9	7,7	7,6	5,1	4,9	13,8	8,3	5,8	**58,7**
	26/6	94,6	116,8	165,8	102,0	41,1	54,8	74,3	28,6	98,7	29,9	65,5	9,1	14,5	35,6	7,7	7,5	5,1	4,9	13,7	8,2	5,8	**58,5**
	19/6	93,7	116,8	164,9	101,0	40,9	54,8	85,4	28,4	98,1	29,7	65,7	8,8	14,4	35,5	7,7	7,5	5,1	4,9	13,6	8,2	5,7	**58,2**
	12/6	92,7	115,2	163,6	99,4	40,3	54,6	85,1	28,4	97,4	29,2	65,6	8,7	13,6	35,0	7,7	7,5	5,1	4,9	13,5	8,1	5,7	**57,6**
	5/6	91,09	114,37	161,77	97,45	39,72	54,82	85,07	28,02	96,79	28,79	65,38	8,73	13,10	32,07	7,65	7,44	5,12	4,88	13,18	8,13	5,66	**56,89**
	29/5	89,33	114,37	159,68	95,22	39,06	54,63	84,70	27,61	95,32	27,92	65,18	8,73	12,53	31,22	7,32	7,20	5,12	4,88	12,65	8,07	5,58	**55,97**
	22/5	87,14	114,37	157,41	92,27	38,00	54,63	83,42	26,94	93,86	27,33	65,45	8,50	11,62	30,45	7,32	7,07	5,07	4,88	12,19	7,94	5,50	**54,94**
	15/5	82,51	113,57	153,69	87,62	36,11	54,45	82,69	26,36	91,69	26,43	64,59	8,39	10,49	29,44	7,32	6,93	5,02	4,88	11,66	7,76	5,39	**53,25**
	8/5	76,66	111,17	147,98	82,96	33,35	54,26	80,30	25,53	88,28	25,19	63,07	8,16	9,54	27,13	7,32	6,76	4,75	4,70	11,21	7,38	5,19	**50,88**
	1/5	71,84	109,57	138,22	77,65	30,31	52,19	77,55	24,37	83,24	23,13	60,22	7,81	8,37	25,04	6,99	6,28	4,54	4,52	10,65	7,26	4,86	**47,57**
	24/4	62,60	103,17	130,70	70,57	25,50	49,38	71,32	21,39	76,81	20,09	57,18	7,13	6,67	22,10	6,66	5,88	4,22	4,34	9,69	6,33	4,47	**43,75**
	17/4	50,36	98,37	118,18	56,79	21,03	43,93	62,70	18,24	67,52	16,30	51,89	6,55	5,77	19,01	5,32	5,13	3,85	3,98	7,77	5,34	3,90	**38,32**
	10/4	35,54	85,58	102,10	46,50	16,25	35,86	50,42	14,84	55,78	12,30	45,09	5,98	4,57	15,30	4,33	4,04	3,43	2,71	6,02	4,28	3,04	**31,76**
	3/4	24,19	55,98	82,88	34,04	11,72	26,10	37,40	11,27	44,24	7,85	36,82	4,48	3,46	11,28	3,66	3,17	2,38	1,99	4,15	2,54	2,07	**24,74**
	27/3	13,20	29,59	53,87	21,71	6,42	11,26	18,70	6,30	29,46	4,79	22,21	2,41	2,05	5,26	2,99	1,72	0,95	0,54	1,75	1,30	0,80	**15,40**
	20/3	4,85	5,60	25,42	7,80	2,68	3,19	2,38	3,15	14,87	1,27	9,06	0,80	0,75	1,31	1,66	0,30	0,21	0,00	0,66	0,12	0,08	**6,80**
	13/3	1,07	0,80	8,88	1,11	0,86	0,38	0,37	0,83	4,68	0,14	1,78	0,11	0,19	0,15	0,00	0,04	0,00	0,00	0,13	0,00	0,04	**2,14**
	6/3	0,09	0,00	1,35	0,20	0,25	0,00	0,00	0,00	0,85	0,00	0,26	0,00	0,02	0,00	0,00	0,00	0,00	0,00	0,03	0,00	0,00	**0,33**

Pazienti ricoverati (presenti a una certa data, esclusa terapia intensiva) in ogni regione (ogni 100.000 abitanti)

indice

		Piemonte	Valle d'Aosta	Lombardia	Liguria	Veneto	P.A. Bolzano	P.A. Trento	Friuli Venezia Giulia	Emilia Romagna	Toscana	Marche	Umbria	Lazio	Abruzzo	Molise	Campania	Calabria	Basilicata	Puglia	Sardegna	Sicilia	ITALIA
		Pie								Emi	Tos			Laz						Pug			
dati al	21/5	3°	7°	9°	13°	17°	21°	18°	20°	4°	5°	14°	16°	1°	11°	19°	6°	8°	10°	2°	15°	12°	
	21/5	21,8	17,6	16,6	13,3	9,3	2,8	6,2	4,6	19,1	18,7	12,8	10,2	23,0	14,1	5,3	18,2	16,6	15,5	22,5	11,5	13,9	**16,6**
	14/5	32,5	20,0	22,4	19,9	12,5	4,3	9,2	7,4	25,4	25,3	18,4	14,5	27,8	16,6	6,0	21,8	20,2	21,0	29,9	13,8	17,3	**21,9**
	7/5	40,9	21,6	29,6	27,2	15,4	6,4	11,2	14,5	31,7	31,0	23,5	16,0	33,8	23,7	9,3	24,6	22,6	26,6	37,6	19,3	20,9	**27,4**
	30/4	49,0	28,8	34,9	30,8	19,8	11,8	12,7	19,8	38,8	36,1	27,0	19,4	37,9	28,9	13,3	25,4	24,7	29,6	41,3	23,0	24,0	**31,8**
	23/4	56,8	36,8	41,7	35,6	22,4	11,3	16,7	26,4	43,6	40,6	33,4	21,5	43,5	35,5	13,0	26,5	24,3	29,1	45,0	22,8	25,3	**35,9**
	16/4	74,1	49,6	51,2	39,0	27,1	11,8	21,8	34,5	53,0	42,2	40,3	29,6	49,7	40,6	17,0	26,4	25,0	30,9	47,9	22,3	24,8	**41,5**
	9/4	86,0	52,8	62,3	42,3	33,6	13,5	26,8	43,9	65,3	46,1	49,3	32,9	55,1	44,1	18,0	27,3	24,5	30,5	50,1	19,9	23,6	**47,2**
	2/4	89,6	44,8	66,8	42,6	34,1	13,5	34,7	52,6	73,9	43,0	52,4	37,5	53,3	44,6	19,0	27,3	21,4	32,2	47,5	15,1	18,4	**48,1**
	26/3	87,2	19,2	70,9	39,7	31,7	20,3	35,6	53,9	78,7	39,9	53,3	43,2	48,5	47,5	25,6	27,8	18,0	28,4	44,7	10,5	16,4	**47,7**
	19/3	77,3	19,2	67,8	37,9	27,7	22,9	37,2	45,3	79,5	39,2	49,5	44,2	42,4	51,9	30,9	27,5	15,8	30,2	41,2	10,9	14,9	**45,0**
	12/3	62,3	9,6	58,9	33,6	22,7	31,2	35,6	41,3	71,6	35,0	44,5	46,3	37,0	50,4	33,9	26,3	12,9	22,4	35,6	11,0	13,8	**39,7**
	5/3	51,6	8,0	47,9	33,9	18,0	36,4	32,8	32,8	59,7	28,5	39,2	49,5	32,5	50,8	31,9	23,8	11,1	17,2	32,4	11,9	13,7	**34,2**
	26/2	45,0	6,4	40,2	32,2	16,1	41,9	31,7	28,9	46,9	22,9	37,1	50,7	31,8	47,5	31,6	22,7	10,0	15,7	31,5	13,9	15,9	**30,7**
	19/2	42,9	7,2	37,2	34,3	16,2	47,7	31,5	28,9	42,6	19,6	34,6	53,1	33,4	42,2	26,6	23,0	9,1	13,9	31,9	17,5	18,1	**29,9**
	12/2	44,6	11,2	35,7	39,2	20,5	46,4	27,9	36,5	42,2	18,6	35,2	50,5	37,2	39,2	21,3	24,5	11,8	12,5	36,1	21,7	21,6	**31,4**
	5/2	46,9	20,0	35,4	41,4	24,5	47,9	26,0	44,4	44,6	17,4	35,2	43,3	39,3	35,0	21,6	26,1	13,8	15,2	35,8	25,0	25,5	**32,8**
	29/1	50,2	28,8	34,8	38,8	30,9	41,1	34,3	50,2	48,7	17,8	35,7	40,1	42,4	30,1	17,6	24,9	14,5	12,8	35,4	28,1	28,2	**34,2**
	22/1	54,3	32,0	35,7	40,3	39,7	42,6	40,2	55,5	53,8	17,4	36,7	32,5	46,4	34,1	17,6	25,2	14,7	15,0	33,6	27,9	29,6	**36,4**
	15/1	58,5	32,0	35,9	43,8	48,9	39,2	55,7	57,0	56,2	19,4	38,8	31,9	48,3	34,2	18,6	24,5	15,0	14,5	34,8	31,6	28,8	**38,3**
	8/1	63,9	43,2	34,3	47,0	52,2	39,1	65,1	55,6	60,3	21,9	35,2	32,2	49,9	37,1	17,6	24,4	13,2	17,2	34,5	31,3	25,6	**39,1**
	1/1	64,6	60,0	33,4	43,5	54,5	29,9	66,4	53,6	59,2	21,9	31,7	29,2	47,8	33,6	15,3	23,8	12,3	15,0	37,3	29,7	22,0	**38,3**
	25/12	70,3	67,2	39,7	43,5	52,9	27,6	56,1	47,4	60,7	22,8	26,3	27,6	46,3	33,6	17,3	25,4	14,3	15,7	35,7	30,0	20,4	**39,2**
	18/12	81,6	56,0	46,4	47,0	55,1	32,9	69,3	49,8	61,9	27,3	28,2	30,5	48,3	43,2	19,0	28,4	15,5	17,9	36,9	33,9	22,4	**43,2**
	11/12	92,9	70,4	54,0	52,7	52,6	45,4	75,4	53,4	63,0	34,3	32,4	36,1	52,6	50,0	16,6	32,0	19,3	21,0	40,3	36,9	26,3	**47,9**
	4/12	100,9	87,2	67,7	59,8	50,8	78,5	76,1	52,4	60,9	38,4	34,2	37,6	55,2	54,1	21,3	35,0	20,6	29,8	40,4	36,7	29,4	**52,3**
	27/11	114,2	103,2	78,5	66,8	50,0	77,7	74,8	49,2	59,9	44,6	37,3	40,6	59,2	53,2	20,6	38,3	22,8	27,7	41,8	32,8	31,6	**56,5**
	20/11	121,2	118,4	82,8	84,6	44,5	87,9	76,5	41,9	56,8	48,5	35,8	41,7	55,6	51,1	17,3	39,3	21,9	27,8	35,6	32,6	31,5	**56,9**
	13/11	113,4	119,2	73,0	90,0	37,5	85,0	64,7	30,3	48,5	44,8	37,0	41,3	52,4	43,8	18,3	37,7	17,8	25,5	31,6	29,3	29,7	**51,8**
	6/11	89,8	123,2	55,5	86,2	24,3	66,8	41,4	21,6	37,5	35,3	29,4	37,5	43,6	36,2	8,7	29,4	11,2	18,1	19,9	24,3	23,7	**40,2**
	30/10	59,1	101,6	36,9	62,2	15,9	43,7	21,6	13,3	25,9	27,3	17,3	29,9	32,5	27,4	6,0	24,2	7,5	13,4	16,0	20,0	18,4	**28,5**
	23/10	31,6	40,0	20,1	39,2	10,6	19,9	11,9	7,3	14,7	15,5	10,0	21,0	23,5	17,6	4,3	19,1	5,3	9,8	12,1	17,1	12,2	**17,7**
	16/10	15,3	10,4	8,3	22,8	6,1	12,4	3,7	3,7	9,0	8,3	4,8	8,6	17,4	12,9	2,7	13,8	2,7	6,5	8,2	11,6	9,7	**10,4**
	9/10	8,0	3,2	3,7	13,1	4,3	6,6	3,7	1,9	5,1	3,8	2,4	6,3	14,8	7,7	2,7	10,1	2,2	6,3	7,6	8,3	7,7	**6,9**
	2/10	5,0	6,4	3,0	10,6	3,4	5,3	2,9	1,5	4,5	2,8	1,7	4,5	11,8	4,5	1,7	7,7	1,8	2,0	5,6	6,6	6,2	**5,3**
	25/9	3,8	2,4	3,0	9,5	2,9	3,8	2,4	1,4	4,2	2,4	1,5	3,7	9,8	4,5	1,0	6,7	1,7	2,3	5,3	6,9	4,8	**4,6**
	18/9	3,2	4,8	2,8	9,2	2,4	2,8	2,2	1,8	4,1	2,6	1,5	3,1	8,0	3,7	1,0	5,6	1,3	1,1	5,1	5,5	3,7	**4,0**
	11/9	2,4	1,6	2,5	6,3	1,9	1,5	1,1	1,4	3,1	1,9	0,9	2,2	6,3	2,8	1,3	4,2	1,5	0,7	4,8	3,8	2,3	**3,1**
	4/9	2,6	1,6	2,4	3,1	1,6	1,5	1,3	0,9	2,6	1,8	0,8	1,3	6,3	2,5	1,0	3,4	1,0	0,5	3,8	2,5	1,8	**2,7**
	28/8	1,9	0,8	1,7	1,8	1,0	1,5	1,1	1,1	2,1	1,3	0,5	1,4	4,9	3,0	1,0	2,1	0,7	0,2	2,6	1,4	1,4	**2,0**
	21/8	2,0	0,8	1,5	1,2	0,9	1,5	0,6	0,7	1,7	0,8	0,9	1,1	4,3	2,3	0,3	1,2	0,6	0,0	1,5	0,8	0,9	**1,5**
	14/8	1,8	2,4	1,5	1,1	0,7	1,3	0,4	0,2	1,7	0,3	0,7	1,1	3,3	1,8	0,0	0,8	0,4	0,0	1,1	0,5	0,9	**1,3**
	7/8	2,0	4,0	1,7	1,4	0,6	1,5	0,9	1,1	1,8	0,5	0,9	0,9	3,2	1,7	0,3	0,6	0,4	0,4	0,7	0,5	0,8	**1,3**
	31/7	2,4	0,8	1,5	1,2	0,7	1,1	0,0	0,7	1,3	0,5	0,4	0,7	3,2	1,0	0,3	0,8	0,2	0,4	0,5	0,2	0,8	**1,2**
	24/7	3,4	0,8	1,4	1,7	0,6	1,1	0,4	0,7	1,8	0,4	0,1	0,8	3,2	0,9	0,0	0,3	0,2	0,4	0,3	0,4	0,2	**1,2**
	17/7	3,5	1,6	1,6	1,9	0,7	1,1	0,0	0,6	1,9	0,3	0,2	0,7	3,0	1,3	0,3	0,9	0,3	0,5	0,3	0,3	0,2	**1,3**
	10/7	4,5	3,2	1,9	1,6	0,3	1,1	0,2	0,2	2,2	0,2	0,3	0,5	3,4	2,0	0,0	0,8	0,2	0,5	0,3	0,2	0,1	**1,4**
	3/7	5,5	2,4	2,4	2,6	0,4	0,6	0,4	0,5	1,9	0,4	0,4	0,5	3,3	2,1	0,0	0,6	0,2	0,0	0,5	0,4	0,3	**1,6**
	26/6	7,1	1,6	5,0	3,5	0,3	0,6	0,2	1,1	2,4	0,6	0,7	0,2	3,2	2,3	0,3	0,7	0,5	0,2	0,7	0,3	0,4	**2,3**
	19/6	8,4	3,2	15,3	4,3	0,6	0,6	0,4	1,3	3,2	0,5	0,9	0,6	4,3	4,1	0,7	0,8	1,0	0,0	0,8	0,6	0,4	**4,4**
	12/6	12,2	4,8	23,5	6,8	1,0	1,5	0,9	1,5	4,5	1,0	1,5	1,1	5,1	5,9	0,3	1,1	0,8	0,0	1,5	0,6	0,7	**6,5**
	5/6	17,2	7,2	29,5	9,3	2,0	1,9	1,5	2,1	6,3	1,5	3,3	1,4	8,3	8,0	0,0	2,3	1,0	0,0	2,8	0,7	1,1	**8,9**
	29/5	23,9	9,6	35,4	12,6	2,8	3,2	2,9	3,7	9,6	3,0	4,6	1,7	14,2	9,4	1,0	4,1	1,3	0,9	4,0	2,3	1,4	**11,9**
	22/5	32,8	17,6	40,2	17,6	4,4	6,4	5,9	5,6	12,4	4,4	6,7	1,8	19,3	12,1	2,7	5,5	2,5	2,7	5,9	3,6	2,1	**15,0**
	15/5	37,0	29,6	46,9	25,2	6,4	9,4	9,7	6,6	17,1	6,4	11,8	2,9	20,4	15,8	2,7	6,0	3,0	6,0	7,2	4,7	4,1	**18,1**
	8/5	46,7	36,0	56,9	33,9	17,0	14,6	17,2	8,7	37,6	10,8	20,0	5,4	22,2	19,3	2,0	7,3	3,9	8,7	8,8	5,6	6,4	**24,5**
	1/5	58,1	57,6	66,1	43,7	20,0	21,0	26,8	10,9	47,3	14,1	27,3	6,9	23,8	23,0	5,7	8,4	5,5	8,9	10,8	5,2	8,2	**29,5**
	24/4	67,7	70,4	87,7	49,8	23,8	27,8	41,1	11,3	62,9	20,0	46,6	10,8	24,3	25,3	6,3	9,2	6,5	10,7	12,5	5,9	9,5	**37,0**
	17/4	75,8	86,4	106,0	58,8	27,9	34,0	52,4	12,3	74,6	24,3	55,5	12,8	23,1	24,7	8,7	10,9	8,1	10,7	14,9	7,0	10,7	**43,2**
	10/4	81,1	104,8	118,4	70,6	31,2	48,4	61,4	13,8	80,6	27,4	61,2	16,8	21,5	23,6	9,3	10,5	8,9	10,7	16,0	6,6	11,7	**47,4**
	3/4	76,5	68,0	117,7	75,2	35,1	54,6	62,9	16,7	87,7	31,1	64,9	19,0	20,7	27,9	10,3	9,3	9,7	7,4	16,4	7,6	11,0	**48,2**
	27/3	66,2	72,8	111,1	67,1	31,5	46,7	62,5	18,4	77,5	28,5	64,7	17,1	17,2	22,3	8,7	8,0	5,4	4,0	13,4	5,8	8,7	**43,6**
	20/3	35,7	43,2	77,1	37,6	17,3	18,6	36,3	11,9	46,7	16,3	46,5	8,6	9,3	14,7	6,7	2,3	3,7	1,4	4,8	3,5	3,4	**26,9**
	13/3	12,9	4,8	44,2	8,4	7,5	3,8	10,6	4,9	21,1	3,6	22,3	1,3	2,1	3,2	1,7	1,1	1,0	0,2	1,9	0,7	0,8	**12,5**
	6/3	1,3	0,0	16,2	0,8	2,4	0,8	0,7	0,3	8,9	0,9	4,8	0,2	0,5	0,7	1,0	0,2	0,1	0,2	0,1	0,1	0,1	**4,0**

Pazienti ricoverati, presenti a una certa data, IN TERAPIA INTENSIVA in ogni regione (ogni 100.000 abitanti)

indice

		Piemonte	Valle d'Aosta	Lombardia	Liguria	Veneto	P.A. Bolzano	P.A. Trento	Friuli Venezia Giulia	Emilia Romagna	Toscana	Marche	Umbria	Lazio	Abruzzo	Molise	Campania	Calabria	Basilicata	Puglia	Sardegna	Sicilia	ITALIA
				Lom	Lig					Emi	Tos			Laz									
dati al	21/5	9°	21°	3°	4°	14°	18°	8°	19°	5°	1°	6°	16°	2°	17°	12°	13°	15°	20°	7°	10°	11°	
	21/5	2,46	0,00	3,07	2,95	1,46	1,13	2,57	0,99	2,84	4,01	2,64	1,38	3,56	1,16	1,66	1,52	1,43	0,90	2,58	2,17	2,03	**2,46**
	14/5	3,34	4,80	4,10	3,21	2,17	1,31	3,30	1,41	3,58	4,93	3,31	2,07	4,01	1,47	1,33	1,79	1,53	1,63	3,52	2,42	2,46	**3,12**
	7/5	3,76	7,20	4,90	3,54	2,71	1,13	3,30	2,32	4,37	5,96	4,30	2,30	4,74	2,09	1,66	2,12	1,90	1,81	5,03	2,48	2,91	**3,78**
	30/4	4,87	6,40	5,48	4,26	3,30	0,38	3,67	2,49	5,06	6,85	4,43	3,91	4,93	2,78	2,66	2,40	2,43	1,45	5,67	3,04	3,38	**4,33**
	23/4	6,38	9,60	6,42	4,59	3,96	1,69	4,77	3,32	6,18	6,93	4,63	4,14	5,77	3,48	4,33	2,56	2,27	1,99	6,40	3,23	3,63	**4,99**
	16/4	6,77	11,20	7,26	5,44	4,86	2,44	6,05	4,89	7,01	7,53	7,14	3,91	6,64	4,41	4,99	2,29	2,38	2,71	7,16	3,54	3,88	**5,64**
	9/4	7,63	9,60	8,26	4,85	6,05	3,19	7,88	6,38	7,68	7,69	8,86	4,94	6,39	5,26	4,33	2,59	2,06	1,81	6,58	3,10	3,45	**6,04**
	2/4	8,77	8,00	8,55	4,72	5,82	3,38	9,35	6,72	8,31	7,42	9,39	6,21	6,53	5,33	5,32	2,71	1,90	2,17	6,65	2,17	3,08	**6,21**
	26/3	8,30	5,60	8,46	4,39	5,27	5,44	8,07	6,47	8,94	6,96	10,05	6,55	6,25	6,57	5,66	3,17	1,85	2,71	5,84	1,86	2,48	**6,08**
	19/3	7,56	1,60	7,86	4,13	4,08	6,01	10,08	6,38	8,65	6,66	9,32	8,62	5,35	6,80	4,66	2,71	1,90	2,35	5,41	1,55	2,48	**5,64**
	12/3	5,73	1,60	6,65	4,20	3,16	7,13	8,43	5,39	7,84	5,90	7,34	9,08	4,69	7,11	5,99	2,61	1,80	2,35	4,40	1,37	2,07	**4,89**
	5/3	4,29	1,60	5,42	3,67	2,64	6,76	8,80	5,31	5,96	4,96	6,08	9,88	4,31	6,72	6,32	2,45	1,21	2,17	4,07	1,55	2,46	**4,23**
	26/2	3,78	0,80	4,15	3,41	2,17	6,38	6,97	4,64	4,73	4,41	5,35	8,96	3,77	5,72	5,32	2,52	1,00	1,27	4,15	1,37	2,71	**3,68**
	19/2	3,02	1,60	3,72	3,80	2,01	6,76	4,58	4,64	4,10	4,04	5,42	9,54	4,01	5,64	3,66	1,93	0,79	0,72	4,12	1,68	3,08	**3,45**
	12/2	3,34	1,60	3,58	3,74	2,52	6,95	5,13	5,31	3,92	3,41	4,96	9,65	4,45	4,10	2,66	1,86	1,21	0,72	4,27	2,05	3,47	**3,51**
	5/2	3,41	2,40	3,58	4,07	3,53	6,57	5,87	5,39	4,08	2,84	4,89	7,58	4,73	3,71	3,33	1,80	1,37	0,36	4,25	1,80	3,73	**3,59**
	29/1	3,48	3,20	3,78	4,20	4,92	5,63	6,23	4,89	4,68	2,71	4,83	6,09	5,02	3,09	2,66	1,66	1,06	0,72	4,25	2,48	4,33	**3,81**
	22/1	3,53	1,60	4,07	4,00	5,96	4,51	7,52	5,06	4,93	2,98	5,22	5,06	5,02	3,09	2,66	1,82	1,27	0,90	3,87	3,23	4,55	**4,01**
	15/1	3,78	2,40	4,65	3,87	6,70	4,32	7,70	5,64	5,17	3,49	5,42	5,75	5,19	3,17	2,33	1,63	1,43	0,72	3,74	3,10	4,31	**4,23**
	8/1	4,08	0,80	4,65	4,39	7,32	4,51	8,43	5,31	5,49	3,76	4,50	4,94	5,37	2,78	2,66	1,75	1,11	0,72	4,12	3,10	4,10	**4,34**
	1/1	4,27	0,80	4,86	4,13	7,62	5,07	7,15	5,22	5,17	3,87	4,03	5,29	5,30	2,94	3,66	1,82	0,95	0,90	3,47	2,61	3,61	**4,28**
	25/12	4,96	3,20	5,21	4,20	7,09	3,57	8,98	4,48	4,61	4,50	3,97	4,14	5,04	2,63	2,33	1,79	1,11	1,27	4,20	2,67	3,57	**4,33**
	18/12	5,64	5,60	6,00	4,59	6,95	4,32	9,17	4,89	4,64	5,17	4,23	4,94	5,39	3,25	2,99	2,10	1,11	1,81	4,40	3,29	3,73	**4,73**
	11/12	6,96	7,20	7,31	5,51	7,15	5,07	8,62	5,22	5,17	6,53	5,69	6,21	5,89	5,10	2,66	2,52	1,11	2,71	4,73	3,97	4,04	**5,47**
	4/12	8,28	8,80	8,20	6,49	6,33	6,01	8,62	4,89	5,56	7,12	5,75	6,55	6,25	5,64	3,33	2,91	1,80	3,61	5,74	4,34	4,43	**5,98**
	27/11	9,16	12,00	9,22	7,15	6,21	7,89	8,07	4,56	5,60	7,53	6,02	7,13	6,17	5,72	3,66	3,22	2,32	4,16	5,08	4,41	5,13	**6,34**
	20/11	9,12	8,00	9,27	7,87	5,47	7,13	6,97	4,48	5,47	7,99	5,35	8,16	5,86	5,80	2,66	3,52	2,43	4,88	5,11	4,28	4,96	**6,28**
	13/11	8,19	12,00	7,99	7,21	4,49	7,70	5,50	3,90	5,04	7,18	4,89	7,81	4,52	4,41	2,33	3,20	1,43	4,16	4,00	3,54	4,31	**5,42**
	6/11	6,22	10,40	5,68	5,12	3,46	6,57	3,12	3,65	3,96	5,66	3,97	6,09	4,07	3,25	2,66	3,15	0,79	2,89	3,09	2,85	3,26	**4,22**
	30/10	3,69	5,60	3,69	3,41	2,40	3,38	1,65	2,90	2,67	4,14	2,58	4,83	3,04	2,09	2,00	2,82	0,48	1,27	2,12	2,48	2,40	**2,93**
	23/10	1,95	2,40	1,83	2,16	1,31	1,50	0,55	1,58	1,93	2,22	1,45	2,41	2,35	1,24	0,33	1,72	0,48	0,72	1,32	2,23	1,83	**1,76**
	16/10	1,00	3,20	0,71	2,10	0,82	1,13	0,00	0,99	1,37	1,38	0,66	1,72	1,70	0,85	0,00	1,17	0,21	0,00	0,66	1,80	1,19	**1,07**
	9/10	0,51	1,60	0,44	1,71	0,43	0,38	0,00	0,50	0,31	0,81	0,20	0,92	0,99	0,54	0,00	1,10	0,05	0,00	0,58	1,43	0,72	**0,65**
	2/10	0,30	0,00	0,39	1,51	0,45	0,00	0,00	0,17	0,25	0,65	0,26	0,46	0,85	0,46	0,00	0,68	0,05	0,36	0,33	1,30	0,43	**0,49**
	25/9	0,21	0,00	0,30	1,11	0,39	0,19	0,00	0,50	0,40	0,65	0,13	0,34	0,63	0,39	0,33	0,47	0,16	0,18	0,25	1,18	0,27	**0,41**
	18/9	0,14	0,00	0,32	1,05	0,16	0,38	0,00	0,33	0,47	0,57	0,07	0,57	0,30	0,39	0,33	0,35	0,21	0,18	0,30	1,05	0,31	**0,35**
	11/9	0,21	0,00	0,27	0,79	0,23	0,00	0,00	0,25	0,40	0,46	0,13	0,46	0,24	0,31	0,00	0,23	0,16	0,18	0,20	0,74	0,35	**0,29**
	4/9	0,16	0,00	0,26	0,39	0,20	0,38	0,00	0,33	0,29	0,22	0,07	0,34	0,16	0,08	0,00	0,09	0,05	0,18	0,18	0,37	0,23	**0,20**
	28/8	0,14	0,00	0,17	0,00	0,12	0,19	0,18	0,00	0,20	0,11	0,07	0,00	0,10	0,08	0,00	0,09	0,00	0,18	0,13	0,12	0,18	**0,12**
	21/8	0,09	0,00	0,17	0,07	0,12	0,19	0,18	0,17	0,18	0,14	0,07	0,11	0,10	0,08	0,00	0,04	0,05	0,00	0,10	0,00	0,16	**0,12**
	14/8	0,07	0,00	0,12	0,20	0,12	0,19	0,18	0,25	0,09	0,08	0,07	0,00	0,16	0,08	0,00	0,02	0,05	0,00	0,03	0,00	0,12	**0,09**
	7/8	0,07	0,00	0,09	0,07	0,12	0,00	0,00	0,25	0,09	0,00	0,00	0,00	0,14	0,08	0,00	0,04	0,05	0,00	0,00	0,00	0,08	**0,07**
	31/7	0,12	0,00	0,07	0,00	0,06	0,19	0,00	0,17	0,09	0,00	0,00	0,00	0,16	0,08	0,00	0,11	0,05	0,00	0,00	0,00	0,04	**0,07**
	24/7	0,12	0,00	0,17	0,00	0,04	0,00	0,00	0,17	0,09	0,00	0,07	0,00	0,16	0,15	0,00	0,04	0,00	0,00	0,00	0,00	0,04	**0,08**
	17/7	0,14	0,00	0,22	0,00	0,04	0,00	0,00	0,00	0,18	0,03	0,07	0,00	0,16	0,00	0,00	0,02	0,00	0,00	0,00	0,00	0,00	**0,08**
	10/7	0,21	0,00	0,27	0,07	0,06	0,00	0,00	0,00	0,22	0,05	0,00	0,00	0,23	0,00	0,00	0,00	0,00	0,00	0,00	0,00	0,00	**0,11**
	3/7	0,23	0,00	0,41	0,20	0,00	0,00	0,00	0,00	0,20	0,08	0,00	0,00	0,19	0,00	0,00	0,00	0,00	0,00	0,00	0,00	0,04	**0,13**
	26/6	0,32	0,00	0,47	0,20	0,02	0,19	0,00	0,00	0,27	0,16	0,00	0,11	0,23	0,15	0,00	0,02	0,00	0,00	0,00	0,00	0,08	**0,18**
	19/6	0,51	0,00	0,60	0,20	0,02	0,19	0,00	0,00	0,25	0,32	0,00	0,23	0,66	0,08	0,00	0,05	0,00	0,18	0,03	0,00	0,10	**0,27**
	12/6	0,70	0,00	0,97	0,20	0,00	0,38	0,18	0,00	0,38	0,38	0,00	0,11	0,82	0,31	0,33	0,04	0,05	0,18	0,05	0,06	0,06	**0,38**
	5/6	0,93	0,00	1,20	0,39	0,04	0,38	0,18	0,17	0,85	0,62	0,33	0,23	0,89	0,31	0,67	0,12	0,00	0,00	0,13	0,00	0,12	**0,53**
	29/5	1,41	0,00	1,73	0,85	0,14	0,94	0,55	0,17	1,70	0,84	0,59	0,23	1,03	0,23	0,67	0,12	0,05	0,00	0,30	0,12	0,14	**0,80**
	22/5	1,83	1,60	2,06	1,25	0,25	0,94	0,73	0,17	1,99	1,14	0,99	0,23	1,16	0,31	0,67	0,16	0,05	0,18	0,43	0,37	0,21	**1,00**
	15/5	2,51	0,00	2,75	2,03	0,49	0,94	1,65	0,25	2,55	1,81	1,19	0,23	1,37	0,46	0,67	0,30	0,11	0,18	0,58	0,62	0,23	**1,35**
	8/5	3,25	1,60	3,99	3,02	1,62	1,69	2,02	0,17	3,65	2,27	2,51	0,69	1,46	0,77	0,00	0,49	0,11	0,36	0,83	0,62	0,39	**1,96**
	1/5	4,20	2,40	5,61	4,46	2,25	2,07	3,48	0,50	4,41	3,36	2,91	1,49	1,82	1,24	0,33	0,51	0,16	0,72	0,99	0,74	0,62	**2,65**
	24/4	5,96	5,60	7,54	5,71	2,66	3,00	5,13	1,33	5,91	4,31	4,03	2,18	3,20	2,16	0,33	0,77	0,37	1,27	1,29	1,18	0,66	**3,64**
	17/4	7,72	7,20	9,68	6,89	4,04	6,01	8,07	1,91	6,92	5,61	6,21	3,56	3,25	3,32	1,33	1,33	0,37	1,63	1,57	1,43	0,94	**4,71**
	10/4	9,14	12,80	11,99	9,90	5,27	10,89	12,83	2,74	7,82	6,93	8,40	4,48	3,49	4,10	1,33	1,58	0,74	2,71	2,02	1,61	1,27	**5,86**
	3/4	10,48	19,99	13,77	11,35	6,87	11,26	14,67	5,06	8,15	7,80	10,45	5,52	3,27	5,87	2,66	2,01	0,90	3,43	3,11	1,49	1,50	**6,82**
	27/3	10,00	19,19	12,88	10,30	6,93	8,45	12,10	4,73	6,90	7,42	10,71	5,29	2,19	5,49	2,99	1,98	1,16	2,71	2,07	1,18	1,54	**6,26**
	20/3	6,49	7,20	10,47	7,94	4,84	4,51	6,23	2,65	5,98	5,12	9,12	2,76	0,82	3,71	2,00	0,72	0,84	0,90	0,78	0,93	0,86	**4,45**
	13/3	3,13	0,00	6,48	2,89	2,19	0,94	1,10	0,66	2,87	2,09	5,62	1,15	0,42	1,08	1,00	0,33	0,16	0,18	0,05	0,00	0,14	**2,23**
	6/3	0,70	0,00	3,08	0,33	0,55	0,00	0,00	0,00	1,19	0,14	1,32	0,23	0,14	0,00	0,67	0,00	0,00	0,00	0,03	0,00	0,00	**0,77**

INDICE DETTAGLIATO DEI CONTENUTI

indice

Pag 2

Situazione nazionale

Vengono presentati, **per periodi settimanali**,

- i seguenti nuovi casi **(incidenti)**:
  - nuovi positivi
  - nuovi dimessi /guariti
  - nuovi deceduti
  - nuovi tamponi
  - nuove persone con tampone
- il numero di casi rilevati alla data odierna (casi **prevalenti**), di:
  - ricoverati con sintomi (ricoveri ordinari)
  - ricoverati in terapia intensiva
  - totale ospedalizzati
  - in isolamento domiciliare
  - totale casi attivi
- il numero totale di casi rilevati (casi **cumulati**), di:
  - dimessi / guariti
  - deceduti
  - CASI TOTALI
  - tamponi
  - persone con tampone

I casi **attivi** sono la somma degli attualmente ricoverati in H o in isolamento a domicilio

I casi **totali** sono dati dalla somma dei casi attivi + casi conclusi (guariti + deceduti)

Nella tabella si utilizzano scale (automatiche) di colori, per rendere anche visivamente le variazioni tra i diversi periodi.

Nella tabella in fondo alla pagina:

per i casi incidenti (positivi, guariti, deceduti, tamponi, persone con tampone): media giornaliera della settimana, variazione rispetto alla media della settimana precedente e numero dei casi del giorno

Per i casi prevalenti (in ospedale e a domicilio): la variazione tra i dati rilevati a una certa data e quelli di 7 giorni prima

Grafico: variazione casi e decessi rispetto alla settimana precedente, per ognuna delle regioni☐

Pag 3

Situazione nazionale

La metafora della vasca: rubinetto (nuovi casi in entrata) e scarico (casi cessati, distinti in dimessi / guariti e deceduti)

Il livello dell'acqua sale o scende a seconda del saldo (differenza tra nuovi entrati e usciti nell'ultima settimana).

Casi prevalenti ad oggi = casi prevalenti di 7 gg fa + nuovi casi della settimana – casi cessati nella settimana.

I casi prevalenti sono suddivisi in "isolamento domiciliare" e ricoverati (a loro volta distinti in: terapia intensiva e ricoveri ordinari).

Grafici – andamenti **giornalieri (dal 14 febbraio ad oggi)**

Nuovi casi - numeri assoluti quotidiani (e media mobile 7 gg)

Casi prevalenti: dove si trovano (ospedale o casa) numeri assoluti

Casi prevalenti: dove si trovano (ospedale o casa) percentuali

Ricoverati in terapia intensiva - numeri assoluti

Nuovi Decessi - numeri assoluti quotidiani (e media mobile 7 gg)

Pag 4

Per ogni regione:

Tabella e grafico: persone con tampone /100.000 ab (x); positivi ogni 100.000 (y). Dati cumulati dall'inizio dell'epidemia.

Tabella e grafico: Rapporto tamponi positivi / tamponi eseguiti (x); morti /100.000 ab. Dall'inizio dell'epidemia

Tabella e grafico: persone con tampone /100.000 ab (x); positivi ogni 100.000 (y). Ultima settimana.

Pag 5

indice

Per ogni regione:

Confronto tra settimana corrente e settimana precedente:

nuovi positivi, nuovi dimessi / guariti, nuovi deceduti, nuovi soggetti con tampone

Confronto tra data odierna e 7 gg fa:

ricoverati con sintomi (ricoveri ordinari), ricoverati in terapia intensiva, totale ospedalizzati, isolamento domiciliare

totale casi attivi (cumulati) e variazione rispetto a 7 gg fa

tamponi, soggetti con tampone

Mappa (stilizzata) delle regioni per:

nuovi positivi, deceduti (variazione rispetto alla settimana precedente); presenti in terapia inytensiva

Pag 6 e 7

Per ogni regione (solo ultime 8 settimane)

Nuovi casi per periodi settimanali. Variazione tra l'ultima settimana e quella precedente (espressa come rapporto)

Per ogni regione

Casi totali (cumulati dall'inizio dell'epidemia) per periodi settimanali.

Decessi totali (cumulati dall'inizio dell'epidemia) per periodi settimanali.

Casi totali (cumulati dall'inizio dell'epidemia) / 100.000 abitanti per periodi settimanali. Ranking delle regioni per: ultima settimana e variazione rispetto alla settimana precedente

Decessi totali (cumulati dall'inizio dell'epidemia) / 100.000 abitanti per periodi settimanali. Ranking delle regioni per: ultima settimana e variazione rispetto alla settimana precedente

Ricoveri cumulati dall'inizio dell'epidemia (**esclusa terapia intensiva**) / 100.000 abitanti per periodi settimanali
Ranking delle regioni per l'ultima settimana
Ricoveri cumulati dall'inizio dell'epidemia **in terapia intensiva** / 100.000 abitanti per periodi settimanali
Ranking delle regioni per l'ultima settimana

indice

Pag 8
Le prime 25 province italiane, graduatoria per

- Numero assoluto di casi, dall'inizio dell'epidemia
- Rapporto casi /100.000 abitanti, dall'inizio dell'epidemia
- Numero assoluto di casi, ultima settimana
- Rapporto casi /100.000 abitanti, ultima settimana

Indicatori regionali
pos / abit = casi positivi dell'ultima settimana / 100.000 abitanti (**INCIDENZA)**
pos / tamp = casi positivi dell'ultima settimana / tamponi dell'ultima settimana (**QUOZ DI POSITIVITA' DEI TAMPONI)**
tamp / abit = tamponi dell'ultima settimana / 100.000 abitanti (**QUANTITA' TAMPONI ESEGUITI)**
ric TI / ric H = ricoverati in terapia intensiva, presenti in data odierna / ricoverati totali (compresa terapia intensiva) presenti in data odierna **(GRAVITA' RICOVERI)**
ric H / abit = ricoverati totali (compresa terapia intensiva) presenti in data odierna / 100.000 abitanti (**QUOZ OSPEDALIZZAZIONE)**
dec / ric H = decessi dell'ultima settimana / ricoverati totali (compresa terapia intensiva) presenti 14 giorni fa (**GRAVITA' RICOVERI)**
dec / abit = decessi dell'ultima settimana / 100.000 abitanti (**MORTALITA')**
dec / pos = decessi dell'ultima settimana / casi positivi di due settimane prima (**LETALITA')**

Pag 9
andamento dell'incidenza di nuovi casi (somma mobile ultimi 7 giorni/ 100.000 abitanti) nelle diverse regioni

Pag da 10 a 13
DIAGRAMMI "RADAR" REGIONALI (ULTIMA SETTIMANA) - scostamento % rispetto ai valori nazionali

Pag 14
Note della Protezione Civile (solo le più recenti)

indice

Da Pag 15 Appendice, con tutti i dati storici (dall'inizio dell'epidemia, per settimana):

Pag 15
Per ogni regione
Nuovi casi per periodi settimanali.
Variazione tra l'ultima settimana e quella precedente (espressa come rapporto)

Pag 16
Per ogni regione
Nuovi decessi per periodi settimanali.
Variazione tra l'ultima settimana e quella precedente (espressa come rapporto)

Pag 17
Per ogni regione
Casi totali (cumulati dall'inizio dell'epidemia) per periodi settimanali.

Pag 18
Per ogni regione
Decessi totali (cumulati dall'inizio dell'epidemia) per periodi settimanali.

Pag 19
Per ogni regione
Casi totali (cumulati dall'inizio dell'epidemia) / 100.000 abitanti per periodi settimanali.
Ranking delle regioni per:
ultima settimana
variazione rispetto alla settimana precedente

Pag 20
Per ogni regione
Decessi totali (cumulati dall'inizio dell'epidemia) / 100.000 abitanti per periodi settimanali.
Ranking delle regioni per:
ultima settimana
variazione rispetto alla settimana precedente

Pag 21
Per ogni regione
Pazienti ricoverati (presenti a una certa data, esclusa terapia intensiva) in ogni regione (ogni 100.000 abitanti)
Ranking delle regioni per l'ultima settimana

Pag 22
Per ogni regione
Pazienti ricoverati (presenti a una certa data, in terapia intensiva) in ogni regione (ogni 100.000 abitanti)
Ranking delle regioni per l'ultima settimana