

L'andamento dell'epidemia COVID-19 in ITALIA

19 aprile 2021

Questo report presenta le elaborazioni effettuate a partire dai dati comunicati (dal 24 febbraio 2020 in poi) dalla Protezione Civile. E' stato da me prodotto per la prima volta il 14 marzo 2020, da allora ho continuato con cadenza dapprima quotidiana, successivamente bi o tri-settimanale, passando attraverso numerose modifiche, introdotte grazie anche ai preziosi consigli da parte di varie persone, che ringrazio.

Nel report si dà particolare importanza all'utilizzo dei colori:

- **Blu:** nuovi casi registrati nel periodo (settimana) = casi incidenti
- **Nero:** casi presenti a una certa data = casi prevalenti
- **Rossi:** casi totali dall'inizio dell'epidemia = casi cumulati

INDICE DEI CONTENUTI

[Pag 2](#)

Situazione nazionale

- nuovi casi (positivi, dimessi, deceduti, tamponi)
- casi alla data odierna (ricoverati, TI, domiciliari)
- casi cumulati (positivi, dimessi, deceduti, tamponi)

[Pag 3](#)

Situazione nazionale

La metafora della vasca: rubinetto (nuovi casi in entrata) e scarico (casi cessati, distinti in dimessi / guariti e deceduti)

Grafici – andamenti giornalieri (dal 14 febbraio ad oggi)

[Pag 4](#)

Per ogni regione:

Tabelle e grafici

[Pag 5](#)

Per ogni regione:

Confronti tra settimana corrente e settimana precedente

[Pag 6 e 7](#)

Dati regionali (solo ultime 8 settimane) e ranking

[Pag 8](#)

Le prime 25 province italiane, graduatoria per casi

Indicatori regionali

[Pag 9](#)

andamento dell'incidenza di nuovi casi (somma mobile ultimi 7 giorni/ 100.000 abitanti) nelle diverse regioni

[Pag da 10 a 13](#)

DIAGRAMMI "RADAR" REGIONALI (ULTIMA SETTIMANA) - scostamento % rispetto ai valori nazionali

[Pag 14](#)

Note della Protezione Civile (solo le più recenti)

[Pag 15-23](#) **Appendice, con tutti i dati storici (dall'inizio dell'epidemia, per settimana):**

[Pag 24](#) **Indice e spiegazioni**

settimana dal
13 aprile 2021
al
19 aprile 2021

La tabella mostra i dati nazionali (disponibili dal 24 febbraio 2020)

In blu: casi incidenti (nuovi)
In nero casi prevalenti (presenti a una certa data)
In rosso: casi cumulati (totale dall'inizio dell'epidemia)

Note della
Protezione Civile
a pag. 14

Settimana dal al	In blu: casi incidenti (nuovi)					In nero casi prevalenti (presenti a una certa data)					In rosso: casi cumulati (totale dall'inizio dell'epidemia)						
	nuovi positivi sett	nuovi dimessi / guariti sett	nuovi deceduti sett	nuovi tamponi sett	nuove persone con tampone sett	ricoverati con sintomi	terapia intensiva	totale ospedalizzati	isolamento domiciliare	totale casi attivi	dimessi / guariti	deceduti	CASI TOTALI	tamponi	pers con tampone		
set60	13-apr	19-apr	99.400	127.697	2.631	1.995.671	626.002	23.742	3.244	26.986	466.503	493.489	3.268.262	117.243	3.878.994	55.241.172	24.596.625
set59	6-apr	12-apr	100.650	143.043	3.286	1.942.663	576.472	27.329	3.593	30.922	493.495	524.417	3.140.565	114.612	3.779.594	53.245.501	23.970.623
set58	30-mar	5-apr	133.987	126.908	2.976	2.052.853	620.652	28.785	3.737	32.522	537.574	570.096	2.997.522	111.326	3.678.944	51.302.838	23.394.151
set57	23-mar	29-mar	144.080	138.132	3.022	2.189.886	702.384	29.163	3.721	32.884	533.109	565.993	2.870.614	108.350	3.544.957	49.249.985	22.773.499
set56	16-mar	22-mar	162.483	126.944	2.829	2.257.780	873.321	28.049	3.510	31.559	531.508	563.067	2.732.482	105.328	3.400.877	47.060.099	22.071.115
set55	9-mar	15-mar	157.026	96.806	2.396	2.274.790	762.281	25.338	3.157	28.495	501.862	530.357	2.605.538	102.499	3.238.394	44.802.319	21.197.794
set54	2-mar	8-mar	142.997	92.639	2.158	2.224.009	750.203	21.831	2.700	24.531	448.002	472.533	2.508.732	100.103	3.081.368	42.527.529	20.435.513
set53	23-feb	1-mar	119.508	81.125	1.953	2.073.909	688.744	19.112	2.289	21.401	402.932	424.333	2.416.093	97.945	2.938.371	40.303.520	19.685.310
set52	16-feb	22-feb	89.640	97.678	2.157	1.881.752	628.566	18.155	2.118	20.273	367.630	387.903	2.334.968	95.992	2.818.863	38.229.611	18.996.566
set51	9-feb	15-feb	84.516	103.767	2.255	1.840.863	611.000	18.515	2.089	20.604	377.494	398.098	2.237.290	93.835	2.729.223	36.347.859	18.368.000
set50	2-feb	8-feb	83.750	109.000	2.735	1.697.851	703.040	19.527	2.143	21.670	397.934	419.604	2.133.523	91.580	2.644.707	34.506.996	17.757.000
set49	26-gen	1-feb	85.585	126.662	2.964	1.748.179	559.631	20.260	2.252	22.512	425.077	447.589	2.024.523	88.845	2.560.957	32.809.145	17.053.960
set48	19-gen	25-gen	85.270	137.372	3.327	1.695.600	556.420	21.244	2.421	23.845	467.785	491.630	1.897.861	85.881	2.475.372	31.060.966	16.494.329
set47	12-gen	18-gen	101.081	126.650	3.251	1.382.317	473.168	22.884	2.544	25.428	521.631	547.059	1.760.489	82.554	2.930.329	29.365.366	15.937.909
set46	5-gen	11-gen	122.777	113.733	3.523	978.777	412.587	23.603	2.642	26.245	549.734	575.979	1.633.839	79.203	2.289.021	27.983.049	15.464.741
set45	29-dic	4-gen	109.967	111.420	3.310	889.454	366.436	23.317	2.579	25.896	544.562	570.458	1.520.106	75.680	2.166.244	27.004.272	15.052.154
set44	22-dic	28-dic	92.223	127.428	3.156	897.804	353.886	23.932	2.565	26.497	548.724	575.221	1.408.686	72.370	2.056.277	26.114.818	14.685.718
set43	15-dic	21-dic	103.317	165.641	4.203	897.704	309.800	25.145	2.731	27.876	585.706	613.582	1.281.258	69.214	1.964.054	25.217.014	14.331.832
set42	8-dic	14-dic	113.180	182.485	4.405	1.082.429	459.489	27.765	3.095	30.860	644.249	675.109	1.115.617	60.012	1.855.737	24.319.310	14.022.752
set41	1-dic	7-dic	141.003	175.625	5.030	1.291.782	576.629	30.524	3.382	33.906	714.913	748.819	933.132	60.606	1.742.557	23.236.881	13.563.263
set40	24-nov	30-nov	169.759	173.014	5.123	1.407.578	682.929	33.187	3.744	36.931	751.540	788.471	757.507	55.576	1.601.554	21.945.099	12.986.634
set39	17-nov	23-nov	225.914	142.129	4.720	1.506.472	798.451	34.697	3.810	38.507	758.342	796.849	584.493	50.453	1.431.795	20.537.521	12.903.705
set38	10-nov	16-nov	245.508	97.075	3.983	1.508.611	869.507	32.536	3.492	36.028	681.756	717.784	442.364	45.733	1.205.881	19.031.049	11.505.254
set37	3-nov	9-nov	228.785	49.272	2.691	1.418.789	852.144	27.636	2.849	30.485	542.849	573.334	345.289	41.750	960.373	17.522.438	10.635.747
set36	27-ott	2-nov	188.799	27.391	1.580	1.324.961	814.131	19.840	2.022	21.862	374.650	396.512	296.017	39.059	731.588	16.103.649	9.783.603
set35	20-ott	26-ott	119.211	15.667	863	1.139.244	703.904	12.997	1.284	14.281	222.403	236.684	268.626	37.479	542.789	14.778.688	8.969.472
set34	13-ott	19-ott	64.009	12.359	411	989.289	613.509	7.676	797	8.473	125.530	134.003	252.959	36.616	423.578	10.614.818	8.265.568
set33	6-ott	12-ott	31.983	7.919	203	805.809	498.193	4.821	452	5.273	77.491	82.764	240.600	36.205	359.569	12.650.155	7.652.059
set32	29-set	5-ott	16.222	7.491	151	11.532.982	421.089	3.487	323	3.810	55.093	58.903	232.681	36.002	327.586	11.844.346	7.153.866
set31	22-set	28-set	11.858	6.487	127	10.838.667	390.123	2.977	264	3.241	47.082	50.323	225.190	35.851	311.364	11.138.173	6.732.777
set30	15-set	21-set	10.745	4.753	100	10.199.915	386.483	2.475	232	2.707	42.372	45.079	218.703	35.724	299.506	10.488.676	6.342.654
set29	8-set	14-set	9.977	3.712	71	9.584.643	377.440	2.122	197	2.319	36.868	39.187	213.950	35.624	288.761	9.863.427	5.956.171
set28	1-set	7-set	9.570	2.585	70	9.002.596	418.360	1.719	142	1.861	31.132	32.993	210.238	35.553	278.784	9.271.810	5.578.731
set27	25-ago	31-ago	8.916	1.991	42	8.384.561	387.045	1.288	94	1.382	24.696	26.078	207.653	35.483	269.214	8.644.859	5.160.371
set26	18-ago	24-ago	6.063	1.694	41	7.799.316	296.016	1.045	65	1.110	18.085	19.195	205.662	35.441	260.298	8.053.551	4.773.326
set25	11-ago	17-ago	3.410	1.720	37	7.337.258	169.676	810	58	868	13.999	14.867	203.968	35.400	254.235	7.588.083	4.477.310
set24	4-ago	10-ago	2.596	1.659	43	7.028.047	176.099	779	46	825	12.543	13.368	202.248	35.363	250.825	7.276.276	4.307.634
set23	28-lug	3-ago	1.943	1.996	54	6.694.515	189.166	734	41	775	11.699	12.474	200.589	35.320	248.229	6.940.801	4.131.535
set22	21-lug	27-lug	1.662	1.431	54	6.341.499	187.801	740	45	785	11.796	12.581	198.593	35.266	246.286	6.586.123	3.942.369
set21	14-lug	20-lug	1.394	2.056	91	6.019.072	171.675	745	47	792	11.612	12.404	197.162	35.212	244.624	6.262.302	3.584.568
set20	7-lug	13-lug	1.411	2.865	98	5.720.925	170.883	768	65	833	12.324	13.157	195.106	35.211	243.230	5.962.744	3.582.893
set19	30-giu	6-lug	1.383	3.045	125	5.420.018	176.506	946	72	1.018	13.691	14.709	192.241	35.023	241.819	5.660.454	3.412.010
set18	23-giu	29-giu	1.716	5.770	87	5.103.117	177.602	1.120	96	1.216	15.280	16.496	189.196	34.898	240.436	5.341.837	3.235.504
set17	16-giu	22-giu	1.430	6.416	286	4.776.052	193.818	2.038	127	1.265	18.472	20.637	183.426	34.811	238.720	5.013.342	3.057.902
set16	9-giu	15-giu	2.012	10.426	407	4.413.547	220.595	3.489	207	3.696	22.213	25.909	177.010	34.525	237.290	4.648.825	2.864.084
set15	2-giu	8-giu	2.081	8.229	489	4.030.450	191.815	4.729	283	5.012	29.718	34.730	166.584	34.118	235.278	4.263.647	2.643.489
set14	26-mag	1-giu	3.039	16.374	599	3.679.975	232.366	6.099	424	6.523	34.844	41.367	158.355	33.629	233.197	3.910.133	2.451.674
set13	19-mag	25-mag	4.272	14.655	871	3.256.367	259.935	8.185	541	8.726	46.574	55.300	141.981	33.030	230.158	3.482.253	2.219.308
set12	12-mag	18-mag	6.072	20.739	1.273	2.821.552	257.900	10.207	749	10.956	55.597	66.553	127.326	32.159	225.886	3.041.366	1.959.373
set11	5-mag	11-mag	7.876	23.708	1.667	2.394.714	222.373	13.539	999	14.538	67.950	82.488	106.587	30.886	219.814	2.606.652	1.702.283
set10	28-apr	4-mag	12.524	16.255	2.111	1.991.989	242.593	16.823	1.479	18.302	81.678	99.980	82.879	29.219	211.938	2.191.403	1.479.910
set9	21-apr	27-apr	18.186	17.747	2.877	1.608.434		20.353	1.956	22.309	83.504	105.813	66.624	27.108	199.414	1.789.662	1.237.317
set8	14-apr	20-apr	21.712	13.442	3.665	1.238.508		24.906	2.573	27.479	80.75						

In blu: casi incidenti (nuovi)
In nero casi prevalenti (presenti a una certa data)
In rosso: casi cumulati (totale dall'inizio dell'epidemia)

settimana dal
13 aprile 2021
al
19 aprile 2021

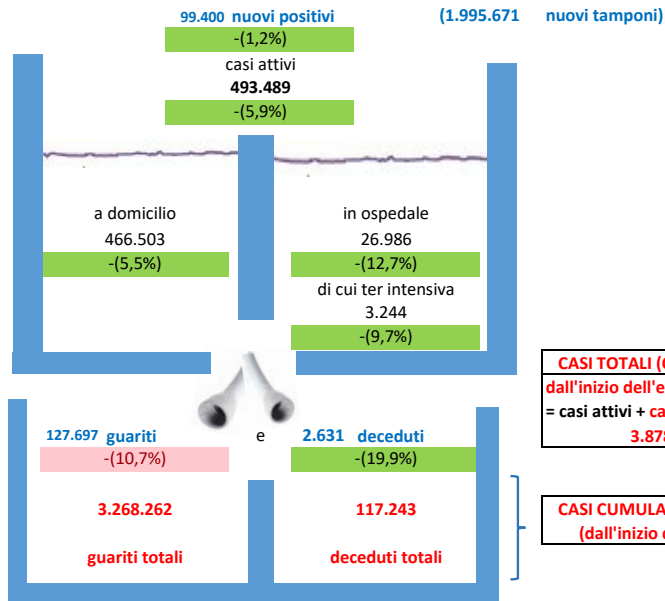


(tra parentesi le variazioni rispetto alla settimana precedente)

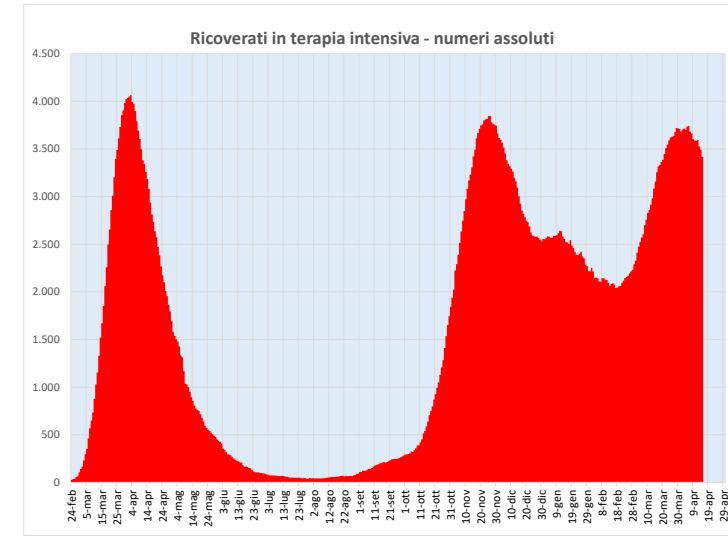
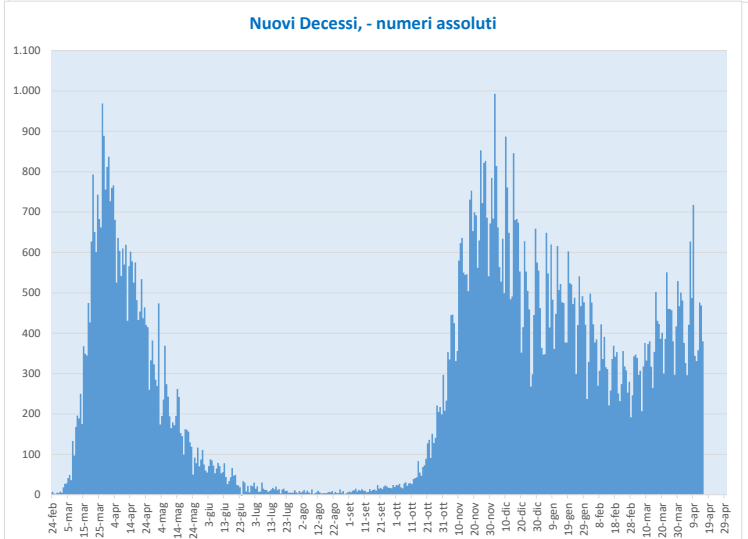
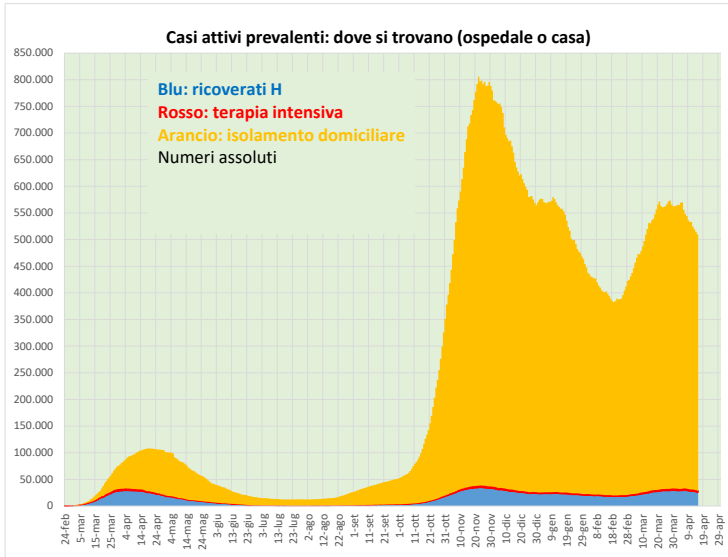
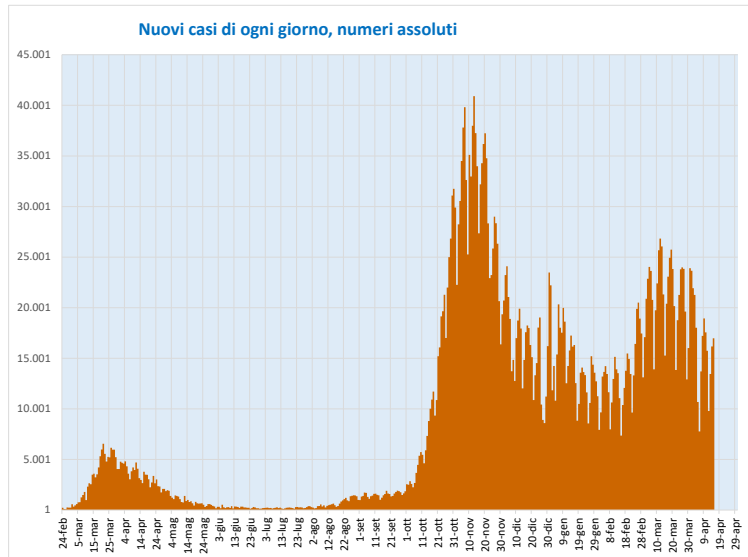
CASI INCIDENTI: "nuovi casi della settimana"

CASI PREVALENTI ("oggi sono presenti")

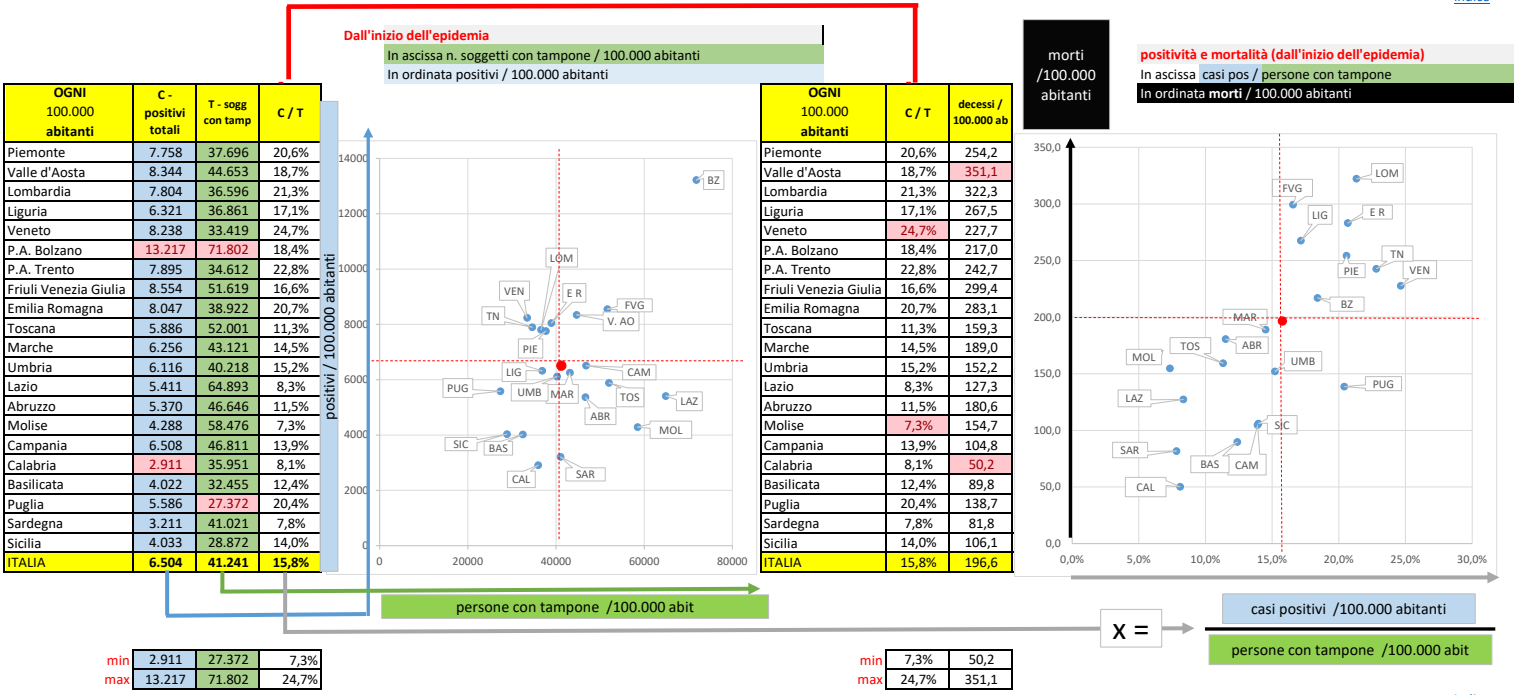
CASI INCIDENTI: "nuovi casi della settimana"



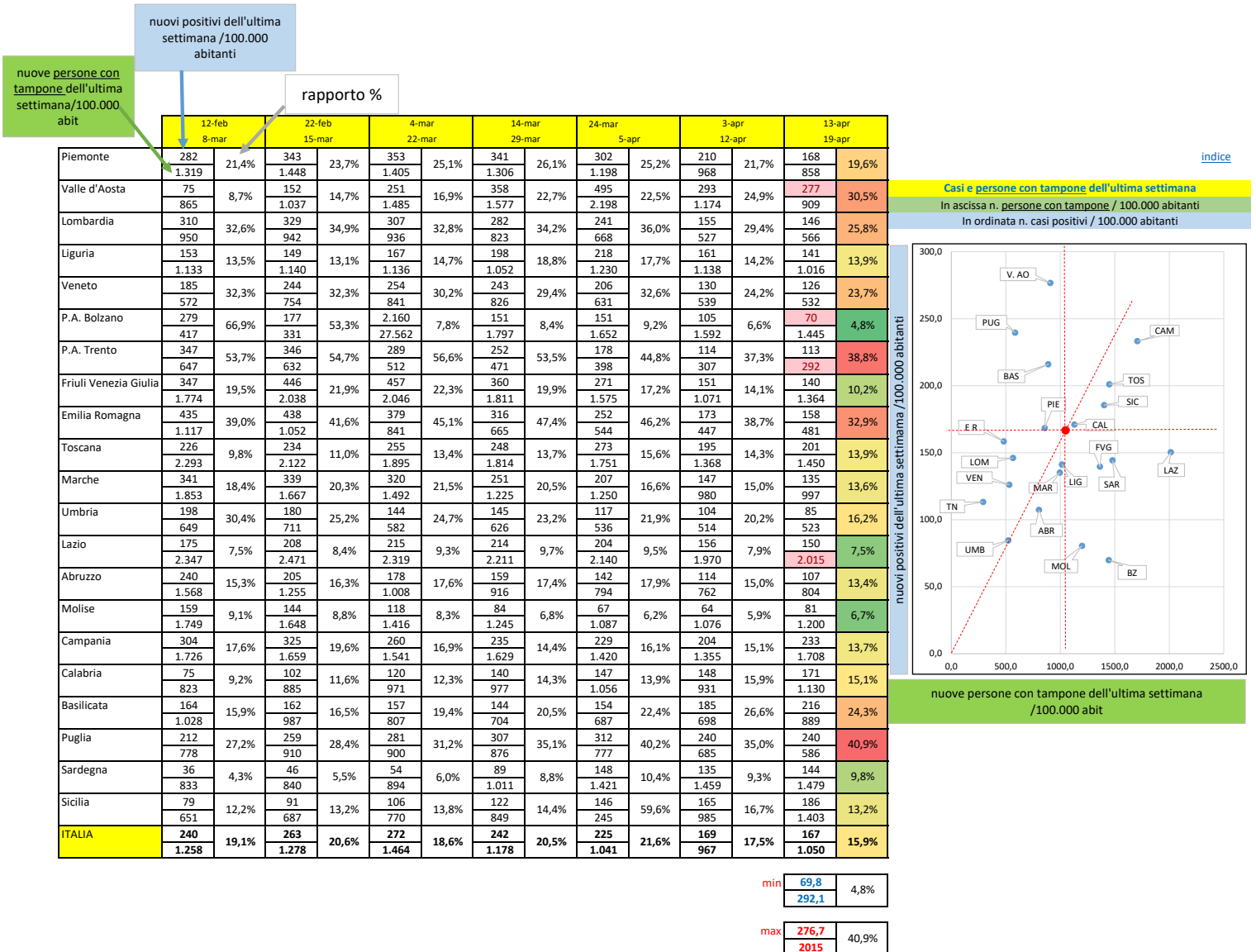
[indice](#)



indice



indice



indice

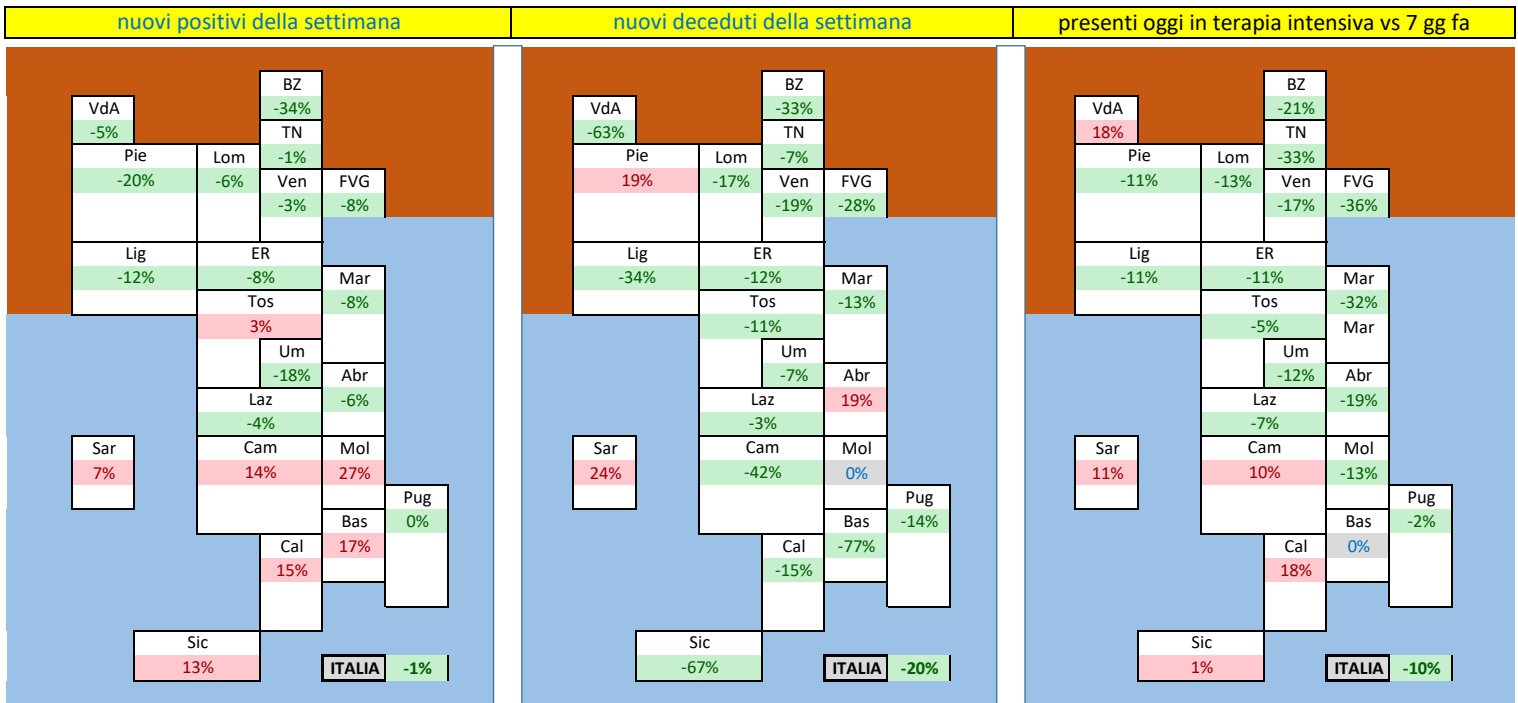
Indici ultima settimana **Blu: casi incidenti (o variazioni)** **Nero: casi prevalenti (presenti nel giorno)** **Rosso: casi cumulati dall'inizio dell'epidemia**

	nuovi positivi	variaz rispetto alla settimana prec	nuovi dimessi / guariti	variaz rispetto alla settimana prec	nuovi deceduti	variaz rispetto alla settimana prec	ricoverati con sintomi OGGI	variaz rispetto a 7 gg fa	presenti in terapia intensiva - OGGI	variaz rispetto a 7 gg fa	totale ospedalizzati - OGGI	variaz rispetto a 7 gg fa	isolamento domiciliare - OGGI	variaz rispetto a 7 gg fa	totale casi attivi	variaz rispetto a 7 gg fa	tamponi	nuovi tamponi	sogetti con tampone	nuovi sogg con tampone
Piemonte	7.263	-20%	13.070	-12%	270	19%	3.045	-16%	283	-11%	3.328	-16%	18.256	-23%	21.584	-22%	3.720.834	4%	1.625.146	2%
Valle d'Aosta	346	-5%	493	23%	3	-63%	60	-6%	13	18%	73	-3%	906	-14%	979	-13%	107.570	4%	55.832	2%
Lombardia	14.649	-6%	27.300	-26%	504	-17%	4.623	-20%	708	-13%	5.331	-19%	54.201	-18%	59.532	-18%	8.975.848	3%	3.669.686	2%
Liguria	2.153	-12%	3.118	33%	69	-34%	598	-10%	75	-11%	673	-10%	6.026	-14%	6.699	-13%	1.364.564	4%	562.059	3%
Veneto	6.153	-3%	11.159	-7%	159	-19%	1.206	-23%	238	-17%	1.444	-22%	25.078	-16%	26.522	-16%	6.767.287	3%	1.630.559	2%
P.A. Bolzano	372	-34%	424	-41%	6	-33%	65	-18%	11	-21%	76	-18%	282	-13%	358	-14%	1.278.194	5%	382.450	2%
P.A. Trento	618	-1%	853	-48%	13	-7%	133	-12%	28	-33%	161	-17%	1.154	-16%	1.315	-16%	741.658	2%	188.782	1%
Friuli Venezia Giulia	1.684	-8%	3.182	-23%	94	-28%	371	-29%	52	-36%	423	-30%	8.972	-14%	9.395	-14%	1.766.421	3%	622.637	3%
Emilia Romagna	7.075	-8%	9.992	-25%	229	-12%	2.256	-18%	296	-11%	2.552	-17%	60.735	-4%	63.287	-5%	5.294.185	3%	1.737.512	1%
Toscana	7.426	3%	9.153	7%	191	-11%	1.577	-7%	273	-5%	1.850	-7%	23.863	-7%	25.713	-7%	3.859.447	4%	1.920.175	3%
Marche	2.044	-8%	2.635	-5%	78	-13%	568	-23%	88	-32%	656	-24%	6.730	-6%	7.386	-8%	1.085.463	3%	652.275	2%
Umbria	736	-18%	1.316	-7%	26	-7%	227	-18%	36	-12%	263	-17%	3.033	-15%	3.296	-16%	1.089.418	4%	349.965	1%
Lazio	8.653	-4%	10.005	1%	258	-3%	2.753	-10%	370	-7%	3.123	-9%	47.335	-3%	50.458	-3%	5.749.681	4%	3.735.020	3%
Abruzzo	1.389	-6%	1.952	14%	89	19%	514	-10%	52	-19%	566	-11%	9.192	-6%	9.758	-6%	1.351.871	3%	603.567	2%
Molise	242	27%	227	-25%	9	0%	41	-13%	14	-13%	55	-13%	587	2%	642	1%	195.088	2%	175.731	2%
Campania	13.323	14%	12.118	-5%	170	-42%	1.536	-4%	150	10%	1.686	-3%	90.515	1%	92.201	1%	4.012.782	4%	2.673.921	4%
Calabria	3.238	15%	1.901	9%	44	-15%	475	1%	47	18%	522	2%	13.341	11%	13.863	10%	728.851	3%	680.955	3%
Basilicata	1.195	17%	601	-19%	8	-77%	168	-5%	13	0%	181	-5%	5.565	12%	5.746	11%	318.834	3%	179.558	3%
Puglia	9.470	0%	10.364	18%	256	-14%	1.897	-4%	260	-2%	2.157	-4%	48.269	-2%	50.426	-2%	2.090.591	4%	1.082.105	2%
Sardegna	2.326	7%	1.516	125%	41	24%	367	8%	61	11%	428	8%	17.579	4%	18.007	4%	1.145.841	4%	661.099	4%
Sicilia	9.045	13%	6.318	-18%	114	-67%	1.262	6%	176	1%	1.438	5%	24.884	11%	26.322	11%	3.596.744	5%	1.407.591	5%
ITALIA	99.400	-1%	127.697	-11%	2.631	-20%	23.742	-13%	3.244	-10%	26.986	-13%	466.503	-5%	493.489	-6%	55.241.172	4%	24.596.625	3%

[indice](#)

Principali differenze tra i dati dell'ultima settimana e quelli della settimana precedente

[indice](#)



[indice](#)

NUOVI casi della settimana per ogni regione (ultime 8 settimane, per i dati completi vedi da pag 15 in poi)

[indice](#)

Periodo		Piemonte	Valle d'Aosta	Lombardia	Liguria	Veneto	P.A. Bolzano	P.A. Trento	Friuli Venezia Giulia	Emilia Romagna	Toscana	Marche	Umbria	Lazio	Abruzzo	Molise	Campania	Calabria	Basilicata	Puglia	Sardegna	Sicilia	ITALIA	
dal	al																							
variazione (rapp)		0,80	0,95	0,94	0,88	0,97	0,66	0,99	0,92	0,92	1,03	0,92	0,82	0,96	0,94	1,27	1,14	1,15	1,17	1,00	1,07	1,13	0,99	
13-apr	19-apr	7.263	346	14.649	2.153	6.153	372	618	1.684	7.075	7.426	2.044	736	8.653	1.389	242	13.323	3.238	1.195	9.470	2.326	9.045	99.400	
6-apr	12-apr	9.050	366	15.509	2.458	6.359	560	624	1.824	7.723	7.198	2.225	902	8.999	1.478	191	11.671	2.806	1.025	9.473	2.177	8.032	100.650	
30-mar	5-apr	13.041	619	24.131	3.328	10.044	806	973	3.268	11.239	10.069	3.138	1.022	11.722	1.839	201	13.055	2.790	853	12.349	2.385	7.115	133.987	
23-mar	29-mar	14.685	447	28.245	3.019	11.855	802	1.375	4.339	14.089	9.160	3.792	1.265	12.325	2.060	253	13.395	2.644	799	12.150	1.436	5.945	144.080	
16-mar	22-mar	15.215	314	30.802	2.547	12.381	11.506	1.579	5.515	16.932	9.408	4.848	1.252	12.397	2.298	354	14.860	2.269	866	11.100	865	5.175	162.483	
9-mar	15-mar	14.786	190	32.945	2.271	11.888	941	1.885	5.381	19.532	8.637	5.130	1.562	11.988	2.649	434	18.580	1.939	899	10.222	740	4.427	157.026	
2-mar	8-mar	12.146	94	31.062	2.328	9.017	1.487	1.894	4.180	19.422	8.339	5.157	1.719	10.072	3.103	478	17.350	1.428	907	8.370	577	3.867	142.997	
23-feb	1-mar	8.701	79	24.445	2.377	7.234	2.152	2.073	2.876	15.338	7.380	4.447	1.673	8.604	3.222	575	15.197	1.327	824	6.879	471	3.634	119.508	

NUOVI decessi della settimana per ogni regione (ultime 8 settimane, per i dati completi vedi da pag 15 in poi)

[indice](#)

Periodo		Piemonte	Valle d'Aosta	Lombardia	Liguria	Veneto	P.A. Bolzano	P.A. Trento	Friuli Venezia Giulia	Emilia Romagna	Toscana	Marche	Umbria	Lazio	Abruzzo	Molise	Campania	Calabria	Basilicata	Puglia	Sardegna	Sicilia	ITALIA	
dal	al																							
variazione		1,19	0,38	0,83	0,66	0,81	0,67	0,93	0,72	0,88	0,89	0,87	0,93	0,97	1,19	1,00	0,58	0,85	0,23	0,86	1,24	0,33	0,80	
13-apr	19-apr	270	3	504	69	159	6	13	94	229	191	78	26	258	89	9	170	44	8	256	41	114	2.631	
6-apr	12-apr	227	8	604	105	197	9	14	131	260	214	90	28	265	75	9	292	52	35	297	33	341	3.286	
30-mar	5-apr	255	7	661	54	217	20	19	111	359	181	93	23	231	73	11	264	52	15	205	15	110	2.976	
23-mar	29-mar	260	2	674	48	176	20	17	131	324	179	86	34	200	77	14	321	27	20	241	15	156	3.022	
16-mar	22-mar	266	2	577	54	246	19	20	117	331	166	90	52	171	112	22	221	39	32	182	17	93	2.829	
9-mar	15-mar	171	0	509	60	136	19	15	98	310	136	84	51	139	98	21	214	30	7	181	13	104	2.396	
2-mar	8-mar	136	2	387	53	128	24	18	85	261	130	79	54	153	104	27	207	18	6	170	18	98	2.158	
23-feb	1-mar	88	1	300	52	131	46	12	69	198	124	64	63	168	81	16	157	21	6	170	48	138	1.953	

Totale casi per regione (numero casi cumulati dall'inizio dell'epidemia) (ultime 8 settimane, per i dati completi vedi da pag 15 in poi)

[indice](#)

dati al	Piemonte	Valle d'Aosta	Lombardia	Liguria	Veneto	P.A. Bolzano	P.A. Trento	Friuli Venezia Giulia	Emilia Romagna	Toscana	Marche	Umbria	Lazio	Abruzzo	Molise	Campania	Calabria	Basilicata	Puglia	Sardegna	Sicilia	ITALIA
19-apr	334.475	10.433	782.559	96.391	401.947	70.399	43.063	103.175	359.206	217.349	94.637	53.220	311.428	69.480	12.885	371.749	55.145	22.254	220.815	51.742	196.642	3.878.994
12-apr	327.212	10.087	767.910	94.238	395.794	70.027	42.445	101.491	352.131	209.923	92.593	52.484	302.775	68.091	12.643	358.426	51.907	21.059	211.345	49.416	187.597	3.779.594
5-apr	318.162	9.721	752.401	91.780	389.435	69.467	41.821	99.667	344.408	202.725	90.368	51.582	293.776	66.613	12.452	346.755	49.101	20.034	201.872	47.239	179.565	3.678.944
29-mar	305.121	9.102	728.270	88.452	379.391	68.661	40.848	96.399	333.169	192.656	87.230	50.560	282.054	64.774	12.251	333.700	46.311	19.181	189.523	44.854	172.450	3.544.957
22-mar	290.436	8.655	700.025	85.433	367.536	67.859	39.473	92.060	319.080	183.496	83.438	49.295	269.729	62.714	11.998	320.305	43.667	18.382	177.373	43.418	166.505	3.400.877
15-mar	275.221	8.341	669.223	82.886	355.155	56.353	37.894	86.545	302.148	174.088	78.590	48.043	257.332	60.416	11.644	305.445	41.398	17.516	166.273	42.553	161.330	3.238.394
8-mar	260.435	8.151	636.278	80.615	343.267	55.412	36.009	81.164	282.616	165.451	73.460	46.481	245.344	57.767	11.210	286.865	39.459	16.617	156.051	41.813	156.903	3.081.368
1-mar	248.289	8.057	605.216	78.287	334.250	53.925	34.115	76.984	263.194	157.112	68.303	44.762	235.272	54.664	10.732	269.515	38.031	15.710	147.681	41.236	153.036	2.938.371

Totale decessi per regione (numero decessi cumulati dall'inizio dell'epidemia) (ultime 8 settimane, per i dati completi vedi da pag 15 in poi)

[indice](#)

dati al	Piemonte	Valle d'Aosta	Lombardia	Liguria	Veneto	P.A. Bolzano	P.A. Trento	Friuli Venezia Giulia	Emilia Romagna	Toscana	Marche	Umbria	Lazio	Abruzzo	Molise	Campania	Calabria	Basilicata	Puglia	Sardegna	Sicilia	ITALIA
19-apr	10.960	439	32.319	4.079	11.111	1.156	1.324	3.611	12.640	5.883	2.859	1.324	7.328	2.337	465	5.987	950	497	5.484	1.318	5.172	117.243
12-apr	10.463	428	31.815	4.010	10.952	1.150	1.311	3.517	12.411	5.692	2.781	1.298	7.070	2.248	456	5.817	906	489	5.228	1.277	5.058	114.612
5-apr	10.463	428	31.211	3.905	10.755	1.141	1.297	3.386	12.151	5.478	2.691	1.270	6.805	2.173	447	5.525	854	454	4.931	1.244	4.717	111.326
29-mar	10.208	421	30.550	3.851	10.538	1.121	1.278	3.275	11.792	5.297	2.598	1.247	6.574	2.100	436	5.261	802	439	4.726	1.229	4.607	108.530
22-mar	9.948	419	29.876	3.803	10.362	1.101	1.261	3.144	11.468	5.118	2.512	1.213	6.374	2.023	422	4.940	775	419	4.485	1.214	4.451	105.328
15-mar	9.682	417	29.299	3.749	10.116	1.082	1.241	3.027	11.137	4.952	2.422	1.161	6.203	1.911	400	4.719	736	387	4.303	1.197	4.358	102.499
8-mar	9.511	417	28.790	3.689	9.980	1.063	1.226	2.929	10.827	4.816	2.338	1.110	6.064	1.813	379	4.505	706	380	4.122	1.184	4.254	100.103
1-mar	9.375	415	28.403	3.636	9.852	1.039	1.208	2.844	10.566	4.686	2.259	1.056	5.911	1.709	352	4.298	688	374	3.952	1.166	4.156	97.945

Casi registrati fino a una certa data in ogni regione (ogni 100.000 abitanti) (ultime 8 settimane, per i dati completi vedi da pag 15 in poi)

[indice](#)

	Piemonte	Valle d'Aosta	Lombardia	Liguria	Veneto	P.A. Bolzano	P.A. Trento	Friuli Venezia Giulia	Emilia Romagna	Toscana	Marche	Umbria	Lazio	Abruzzo	Molise	Campania	Calabria	Basilicata	Puglia	Sardegna	Sicilia	ITALIA
Casi ultima settimana (ogni 100.000 ab)	8*	17*	11*	13*	16*	21*	17*	14*	9*	5*	15*	19*	10*	18*	20*	3*	7*	4*	2*	12*	6*	167
	168	277	146	141	126	70	113	140	158	201	135	85	150	107	81	233	171	216	240	144	186	
totali al	8*	3*	7*	10*	4*	1*	6*	2*	5*	13*	11*	12*	15*	16*	17*	9*	21*	19*	14*	20*	18*	
19-apr	7.758	8.344	7.804	6.321	8.238	13.217	7.895	8.554	8.047	5.886	6.256	6.116	5.411	5.370	4.288	6.508	2.911	4.022	5.586	3.211	4.033	6.504
12-apr	7.590	8.067	7.658	6.180	8.112	13.147	7.782	8.414	7.888	5.685	6.121	6.031	5.260	5.262	4.207	6.275	2.740	3.806	5.346	3.066	3.848	6.337
5-apr	7.380	7.775	7.503	6.019	7.982	13.042	7.668	8.263	7.715	5.490	5.974	5.928	5.104	5.148	4.144	6.070	2.592	3.621	5.106	2.931	3.683	6.168
29-mar	7.077	7.280	7.263	5.801	7.776	12.891	7.489	7.992	7.463	5.217	5.767	5.810	4.900	5.006	4.077	5.842	2.445	3.467	4.794	2.783	3.537	5.944
22-mar	6.737	6.922	6.981	5.603	7.533	12.740	7.237	7.632	7.148	4.969	5.516	5.665	4.686	4.847	3.992	5.607	2.305	3.323	4.487	2.694	3.415	5.702
15-mar	6.384	6.671	6.674	5.436	7.279	10.580	6.948	7.175	6.768	4.715	5.195	5.521	4.471	4.669	3.875	5.347	2.186	3.166	4.206	2.640	3.309	5.430
8-mar	6.041	6.519	6.345	5.287	7.035	10.403	6.602	6.729	6.331	4.481	4.856	5.342	4.263	4.464	3.730	5.022	2.083	3.004	3.947	2.594	3.218	5.166
1-mar	5.759	6.444	6.036	5.134	6.851	10.124	6.255	6.382	5.896	4.255	4.515	5.144	4.088	4.225	3.571	4.718	2.008	2.840	3.736	2.559	3.139	4.927
22-feb	5.557	6.381	5.792	4.978	6.702	9.720	5.875	6.144	5.552	4.055	4.221	4.952	3.938	3.976	3.380	4.452	1.938	2.691	3.562	2.529	3.064	4.726

Decessi registrati fino a una certa data in ogni regione (ogni 100.000 abitanti) (ultime 8 settimane, per i dati completi vedi da pag 15 in poi)

[indice](#)

	Piemonte	Valle d'Aosta	Lombardia	Liguria	Veneto	P.A. Bolzano	P.A. Trento	Friuli Venezia Giulia	Emilia Romagna	Toscana	Marche	Umbria	Lazio	Abruzzo	Molise	Campania	Calabria	Basilicata	Puglia	Sardegna	Sicilia	ITALIA
Decessi ultima settimana (ogni 100.000 ab)	4*	16*	8*	9*	11*	21*	17*	1*	7*	5*	6*	13*	10*	2*	12*	14*	19*	20*	3*	15*	18*	4,4
	6,3	2,4	5,0	4,5	3,3	1,1	2,4	7,8	5,1	5,2	5,2	3,0	4,5	6,9	3,0	3,0	3,0	1,4	6,5	2,5	2,3	
totali al	6*	1*	2*	5*	8*	9*	7*	3*	4*	12*	10*	14*	16*	11*	13*	18*	21*	19*	15*	20*	17*	
19-apr	254,2	351,1	322,3	267,5	227,7	217,0	242,7	299,4	283,1	159,3	189,0	152,2	127,3	180,6	154,7	104,8	50,2	89,8	138,7	81,8	106,1	196,6
12-apr	248,0	348,7	317,3	263,0	224,5	215,9	240,4	291,6	278,0	154,1	183,8	149,2	122,8	173,7	151,7	101,8	47,8	88,4	132,2	79,2	103,7	192,2
5-apr	242,7	342,3	311,3	256,1	220,4	214,2	237,8	280,7	272,2	148,4	177,9	145,9	118,2	167,9	148,7	96,7	45,1	82,1	124,7	77,2	96,8	186,7
29-mar	236,8	336,7	304,7	252,6	216,0	210,5	234,3	271,5	264,2	143,5	171,7	143,3	114,2	162,3	145,1	92,1	42,3	79,3	119,5	76,3	94,5	181,7
22-mar	230,7	335,1	297,9	249,4	212,4	206,7	231,2	260,6	256,9	138,6	166,1	139,4	110,7	156,3	140,4	86,5	40,9	75,7	113,4	75,3	91,3	176,6
15-mar	224,6	333,5	292,2	245,9	207,3	203,1	227,5	251,0	249,5	134,1	160,1	133,4	107,8	147,7	133,1	82,6	38,9	69,9	108,8	74,3	89,4	171,9
8-mar	220,6	333,5	287,1	241,9	204,5	199,6	224,8	242,8	242,5	130,4	154,6	127,6	105,4	140,1	126,1	78,9	37,3	68,7	104,3	73,5	87,3	167,8
1-mar	217,5	331,9	283,2	238,5	201,9	195,1	221,5	235,8	236,7	126,9	149,3	121,4	102,7	132,1	117,1	75,2	36,3	67,6	100,0	72,3	85,2	164,2

Pazienti ricoverati (presenti a una certa data, **esclusa terapia intensiva**) in ogni regione (ogni 100.000 abitanti) (ultime 8 settimane, per i dati completi vedi da pag 15 in poi)

[indice](#)

	Piemonte	Valle d'Aosta	Lombardia	Liguria	Veneto	P.A. Bolzano	P.A. Trento	Friuli Venezia Giulia	Emilia Romagna	Toscana	Marche	Umbria	Lazio	Abruzzo	Molise	Campania	Calabria	Basilicata	Puglia	Sardegna	Sicilia	ITALIA
dati al	19/4	1*	3*	6*	9*	17*	21*	18*	11*	2*	7*	10*	14*	5*	8*	20*	13*	16*	12*	4*	19*	15*
19-apr	70,6	48,0	46,1	39,2	24,7	12,2	24,4	30,8	50,5	42,7	37,5	26,1	47,8	39,7	13,6	26,9	25,1	30,4	48,0	22,8	25,9	39,8
12-apr	84,3	51,2	57,5	43,4	32,1	14,8	27,7	43,4	61,7	46,0	48,5	31,7	53,0	44,0	15,6	27,9	24,9	32,0	50,2	21,2	24,4	45,8
5-apr	89,3	41,6	66,1	44,8	34,4	15,6	33,6	49,1	70,5	45,1	50,5	34,8	53,8	46,1	17,0	28,0	22,6	30,9	48,3	17,2	21,0	48,3
29-mar	89,0	30,4	69,7	42,0	33,1	18,4	39,8	56,4	79,3	41,5	53,3	42,8	52,3	47,9	24,0	28,0	20,5	30,4	46,8	12,4	18,0	48,9
22-mar	82,0	18,4	69,3	39,5	29,8	24,0	38,7	50,7	82,9	39,6	50,8	44,6	46,5	51,8	31,3	28,4	16,6	28,6	43,3	11,5	16,1	47,0
15-mar	71,2	12,0	61,8	37,3	23,4	29,9	39,1	44,1	77,6	38,0	47,7	46,8	39,9	52,9	33,6	27,0	13,6	28,4	38,2	10,9	14,7	42,5
8-mar	55,0	7,2	51,9	33,7	19,5	36,6	36,5	37,9	66,3	31,8	41,3	49,6	35,1	51,4	31,6	24,9	11,7	20,1	34,1	11,8	13,7	36,6
1-mar	47,4	11,2	42,1	33,9	16,5	40,9	34,8	30,9	53,2	25,7	38,0	51,1	32,0	48,9	32,6	23,4	10,3	15,7	31,7	13,0	14,9	32,0

Pazienti ricoverati, presenti a una certa data, **IN TERAPIA INTENSIVA** in ogni regione (ogni 100.000 abitanti) (ultime 8 settimane, per i dati completi vedi da pag 15 in poi)

[indice](#)

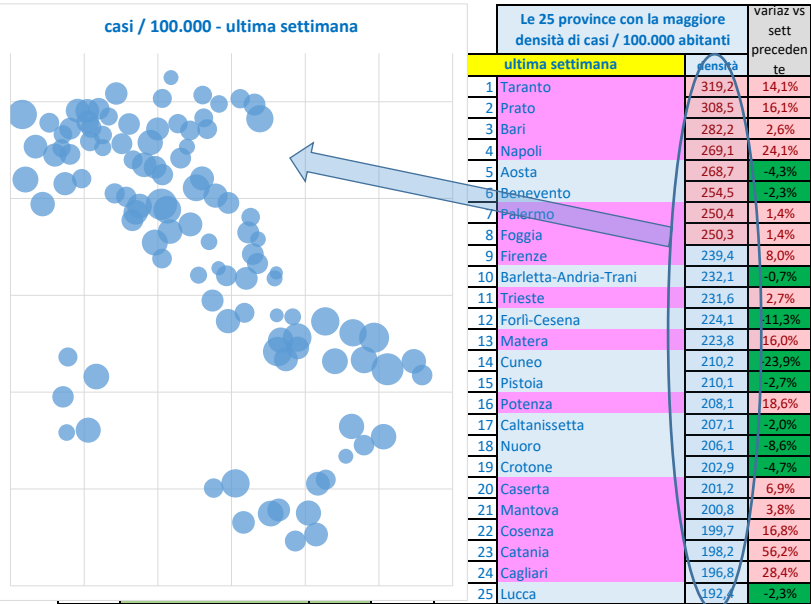
	Piemonte	Valle d'Aosta	Lombardia	Liguria	Veneto	P.A. Bolzano	P.A. Trento	Friuli Venezia Giulia	Emilia Romagna	Toscana	Marche	Umbria	Lazio	Abruzzo	Molise	Campania	Calabria	Basilicata	Puglia	Sardegna	Sicilia	ITALIA
dati al	19/4	6*	1*	3*	10*	11*	9*	13*	4*	2*	8*	14*	7*	15*	12*	18*	19*	20*	5*	16*	17*	
19-apr	6,56	10,40	7,06	4,92	4,88	2,07	5,13	4,31	6,63	7,39	5,82	4,14	6,43	4,02	4,66	2,63	2,48	2,35	6,58	3,79	3,61	5,44
12-apr	7,35	8,80	8,09	5,51	5,86	2,63	7,70	6,72	7,44	7,75	8,53	4,71	6,88	4,95	5,32	2,38	2,11	2,35	6,70	3,41	3,57	6,02
5-apr	8,47	11,20	8,56	5,12	5,88	3,19	9,72	7,13	8,20	7,64	9,39	5,40	6,88	5,41	4,99	2,78	2,06	2,17	6,27	2,79	3,24	6,27
29-mar	8,44	7,20	8,68	4,72	5,70	4,32	8,43	7,13	8,92	7,10	9,98	6,90	6,60	6,03	4,99	2,96	1,90	2,17	6,27	1,92	2,73	6,24
22-mar	8,10	1,60	8,20	3,80	4,49	5,63	9,72	6,80	8,74	6,63	10,05	8,39	5,92	6,88	6,32	2,99	1,74	2,53	5,64	1,37	2,52	5,89
15-mar	6,40	2,40	7,26	4,20	3,81	6,20	8,80	5,80	8,36	6,53	8,73	8,50	5,09	6,72	6,66	2,82	1,48	3,07	4,78	1,68	2,19	5,29
8-mar	5,03	1,60	5,95	4,13	2,81	7,32	8,80	4,81	6,41	5,47	6,88	9,65	4,40	6,49	6,66	2,59	1,69	2,35	4,27	1,49	2,46	4,53
1-mar	4,06	1,60	4,40	3,54	2,30	5,82	7,70	5,14	5,29	4,66	4,89	9,08	3,87	6,26	6,32	2,45	1,00	1,63	4,22	1,18	2,71	3,84

casi di positività dall'inizio dell'epidemia (casi cumulati)

Le 25 province con il maggior numero di casi			Le 25 province con la maggiore densità di casi / 100.000 abitanti			
19 aprile 2021			19 aprile 2021			
	numero	% cumul		densità		
1	Milano	254.344	6,7%	1	Bolzano	13.217
2	Roma	222.880	12,5%	2	Belluno	10.354
3	Napoli	217.235	18,2%	3	Rimini	9.885
4	Torino	179.500	22,9%	4	Udine	9.402
5	Brescia	99.655	25,5%	5	Como	9.306
6	Bologna	87.514	27,8%	6	Gorizia	9.093
7	Bari	85.704	30,0%	7	Varese	8.918
8	Varese	78.912	32,1%	8	Treviso	8.620
9	Padova	77.162	34,1%	9	Trieste	8.616
10	Verona	76.936	36,2%	10	Bologna	8.567
11	Treviso	76.160	38,1%	11	Modena	8.541
12	Monza e della Brianza	74.158	40,1%	12	Monza e della Brianza	8.522
13	Bolzano	70.399	41,9%	13	Forlì-Cesena	8.399
14	Vicenza	65.941	43,7%	14	Verona	8.320
15	Venezia	65.710	45,4%	15	Padova	8.264
16	Palermo	61.033	47,0%	16	Reggio nell'Emilia	8.226
17	Salerno	60.621	48,6%	17	Cuneo	8.164
18	Modena	60.393	50,2%	18	Torino	8.046
19	Firenze	59.519	51,7%	19	Aosta	8.032
20	Caserta	58.396	53,2%	20	Mantova	8.023
21	Como	55.614	54,7%	21	Brescia	7.938
22	Genova	50.468	56,0%	22	Trento	7.895
23	Catania	50.097	57,3%	23	Sondrio	7.848
24	Udine	49.498	58,6%	24	Milano	7.789
25	Bergamo	48.126	59,9%	25	Venezia	7.741

Le prime 25 province per numero di casi = 59,9% di tutti i casi italiani
 La tabella a destra mostra invece la densità dei casi (per 100.000 abitanti)
 (Casi cumulati dall'inizio dell'epidemia)

casi di positività dell'ultima settimana (casi incidenti)



Le prime 25 province per numero di casi = 58,8% di tutti i casi italiani
 La tabella a destra mostra invece la densità dei casi (per 100.000 abitanti)
 (Casi incidenti dell'ultima settimana)

Indicatori regionali

- pos / abit** = casi positivi dell'ultima settimana / 100.000 abitanti = **INCIDENZA**
- pos / tamp** = casi positivi dell'ultima settimana / tamponi dell'ultima settimana = **QUOZ DI POSITIVITA' DEI TAMPONI**
- tamp / abit** = tamponi dell'ultima settimana / 100.000 abitanti = **QUANTITA' TAMPONI ESEGUITI**
- ric TI / ric H** = ricoveri in terapia intensiva, presenti in data odierna / ricoveri totali (compresa terapia intensiva) presenti in data odierna = **GRAVITA' RICOVERI**
- ric H / abit** = ricoveri totali (compresa terapia intensiva) presenti in data odierna / 100.000 abitanti = **QUOZ OSPEDALIZZAZIONE**
- dec / ric H** = decessi dell'ultima settimana / ricoveri totali (compresa terapia intensiva) presenti 14 giorni fa = **MORTALITA' OSPEDALIERA**
- dec / abit** = decessi dell'ultima settimana / 100.000 abitanti = **MORTALITA'**
- dec / pos** = decessi dell'ultima settimana / casi positivi di due settimane prima = **LETALITA'**

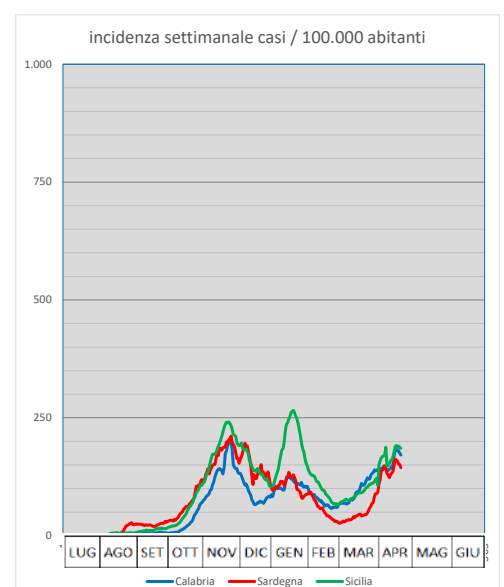
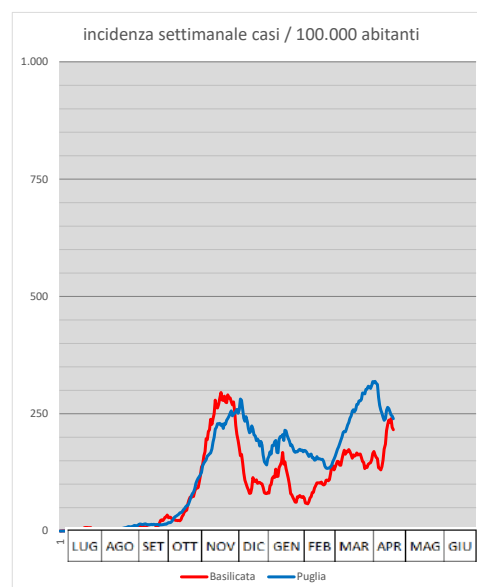
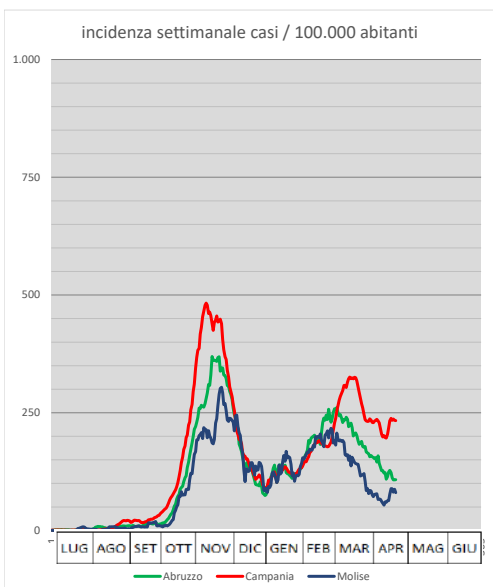
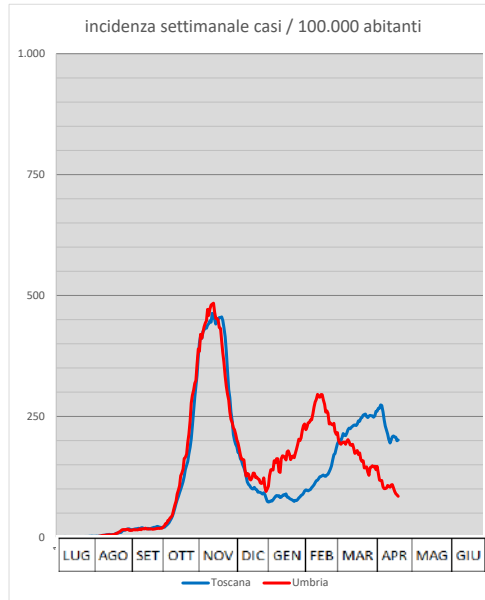
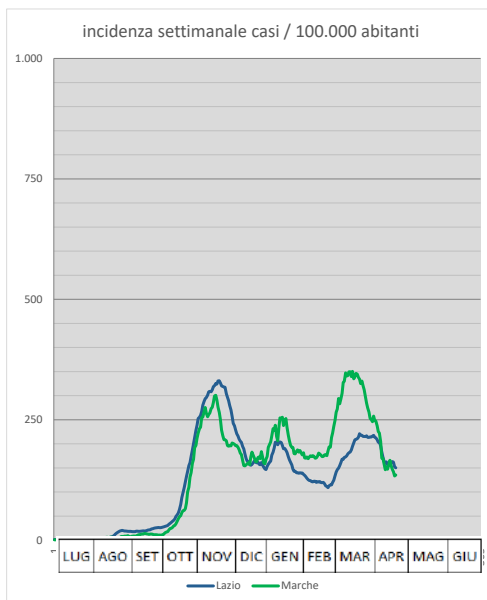
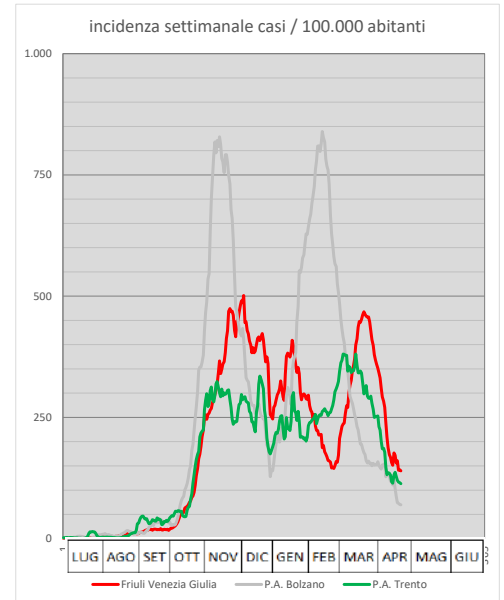
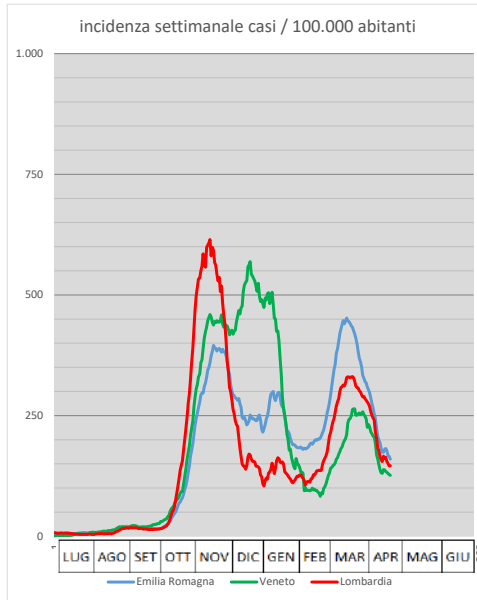
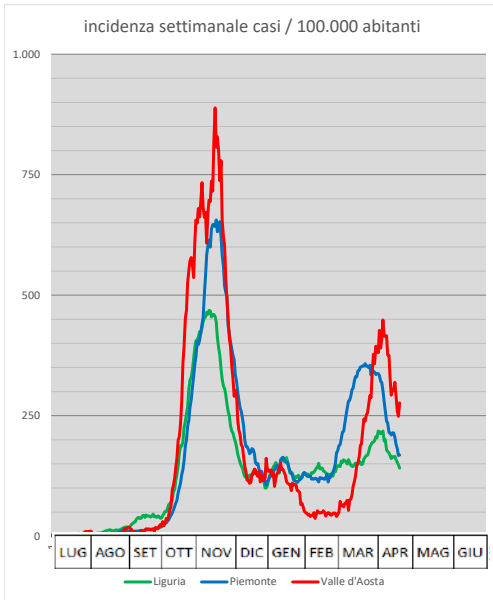
	pos / abit	pos / tamp	tamp / abit	RIC TI / RIC H	RIC H / abit	dec / RIC H	dec / abit	dec / pos
Piemonte	168,5	5,2%	3,2%	8,5%	77,2	6,4%	6,3	2,07%
Valle d'Aosta	276,7 *	8,9%	3,1%	17,8%	58,4	4,5%	2,4	0,48%
Lombardia	146,1	5,0%	2,9%	13,3%	53,2	6,7%	5,0	2,09%
Liguria	141,2	4,5%	3,1%	11,1%	44,1	9,1%	4,5	2,07%
Veneto	126,1	2,9%	4,4%	16,5%	29,6	8,1%	3,3	1,58%
P.A. Bolzano	69,8	0,7%	10,7%	14,5%	14,3	6,0%	1,1	0,74%
P.A. Trento	113,3	4,3%	2,6%	17,4%	29,5	5,5%	2,4	1,34%
Friuli Venezia Giulia	139,6	3,0%	4,7%	12,3%	35,1	13,9%	7,8	2,88%
Emilia Romagna	158,5	4,3%	3,7%	11,6%	57,2	6,5%	5,1	2,04%
Toscana	201,1	4,7%	4,3%	14,8%	50,1	9,8%	5,2	1,90%
Marche	135,1	7,0%	1,9%	13,4%	43,4	8,6%	5,2	2,49%
Umbria	84,6	1,7%	5,1%	13,7%	30,2	7,4%	3,0	2,54%
Lazio	150,3	3,9%	3,8%	11,8%	54,3	7,4%	4,5	2,20%
Abruzzo	107,3	3,2%	3,4%	9,2%	43,7	13,4%	6,9	4,84%
Molise	80,5	5,4%	1,5%	25,5%	18,3	13,6%	3,0	4,48%
Campania	233,2	8,2%	2,8%	8,9%	29,5	9,7%	3,0	1,30%
Calabria	171,0	13,3%	1,3%	9,0%	27,6	9,4%	2,3	1,58%
Basilicata	216,0	11,7%	1,8%	7,2%	32,7	4,4%	1,4	0,94%
Puglia	239,5	11,4%	2,1%	12,1%	54,6	11,9%	6,5	2,07%
Sardegna	144,3	5,0%	2,9%	14,3%	26,6	12,7%	2,5	1,72%
Sicilia	185,5	5,0%	3,7%	12,2%	29,5	9,6%	2,3	1,60%
ITALIA	166,7	5,0%	3,3%	12,0%	45,2	8,1%	4,4	1,96%

* > 250

indice

I grafici che seguono rappresentano l'andamento settimanale dell'incidenza di nuovi casi (somma mobile ultimi 7 giorni/ 100.000 abitanti) nelle diverse regioni.

Si ricorda la rilevanza che viene attribuita alla soglia di **250 nuovi casi a settimana /100.000 abitanti**.



DIAGRAMMI "RADAR" REGIONALI - ULTIMA SETTIMANA

Gli stessi 8 indicatori, espressi come scostamento % rispetto ai valori nazionali

LEGENDA:

pos / abit = casi positivi dell'ultima settimana / 100.000 abitanti = **INCIDENZA**

pos / tamp = casi positivi dell'ultima settimana / tamponi dell'ultima settimana = **QUOZ DI POSITIVITA' DEI TAMPONI**

tamp / abit = tamponi dell'ultima settimana / 100.000 abitanti = **QUANTITA' TAMPONI ESEGUITI**

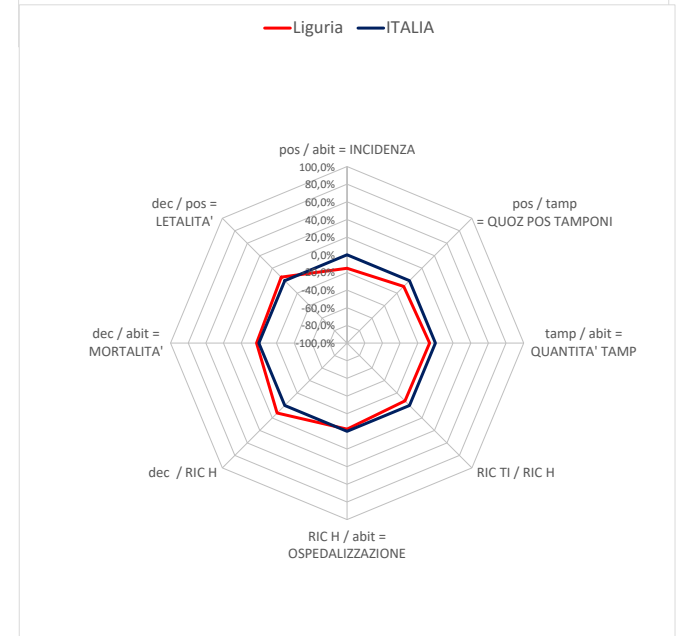
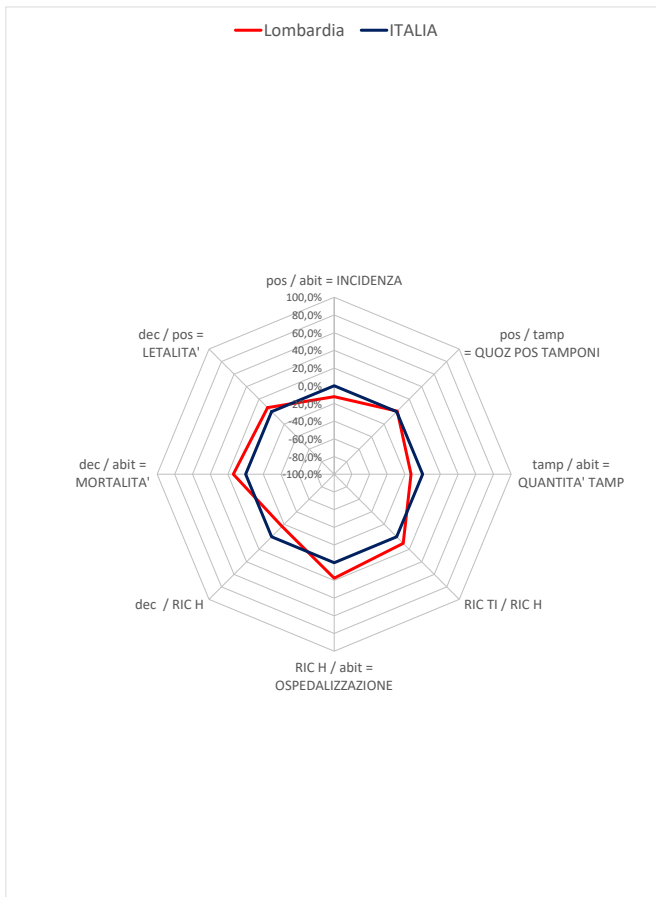
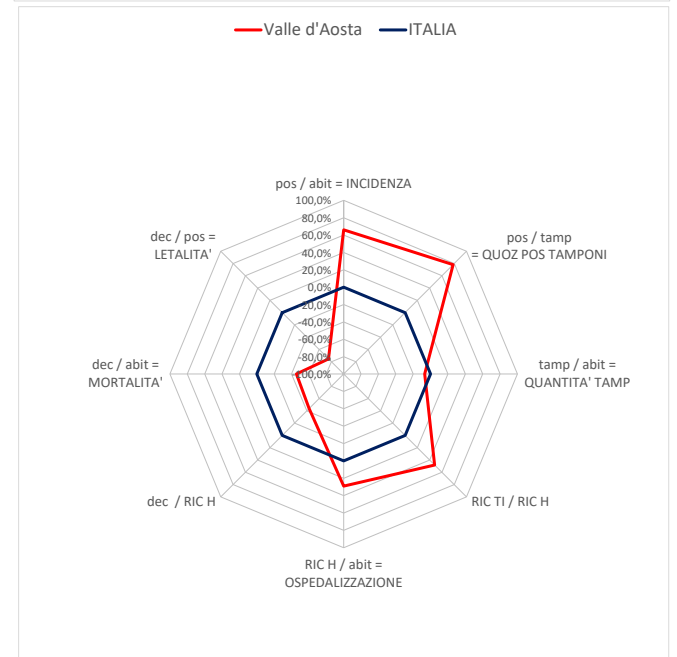
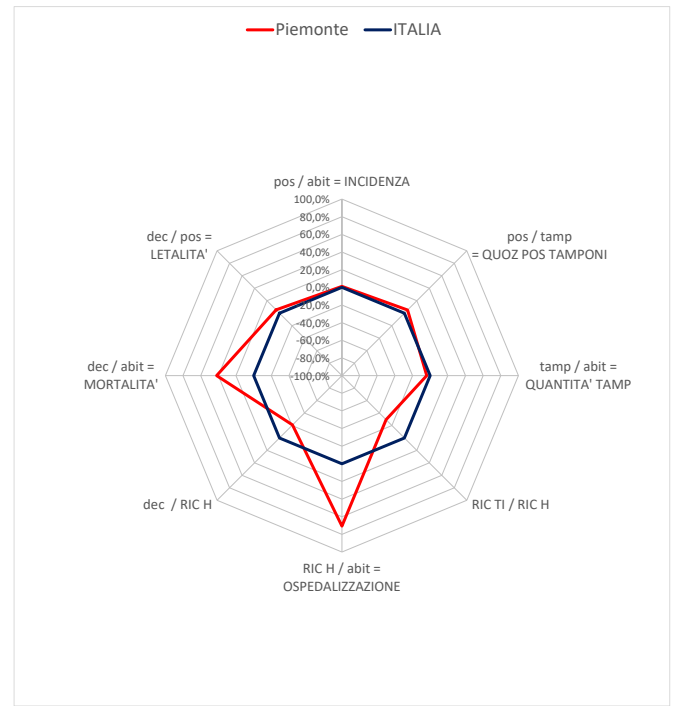
ric TI / ric H = ricoveri in terapia intensiva, presenti in data odierna / ricoveri totali (compresa terapia intensiva) presenti in data odierna = **GRAVITA' RICOVERI**

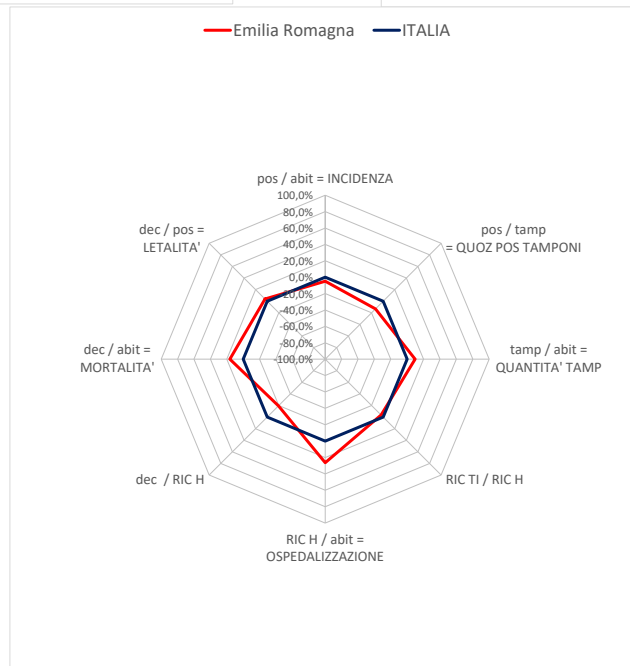
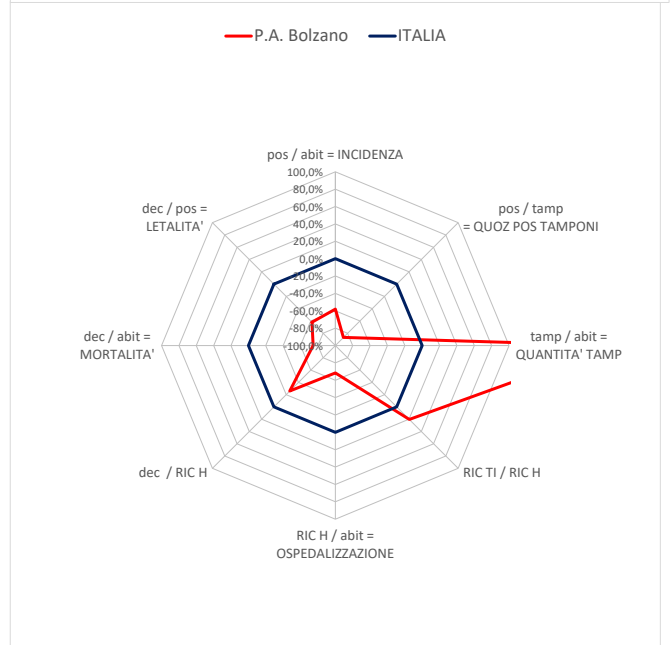
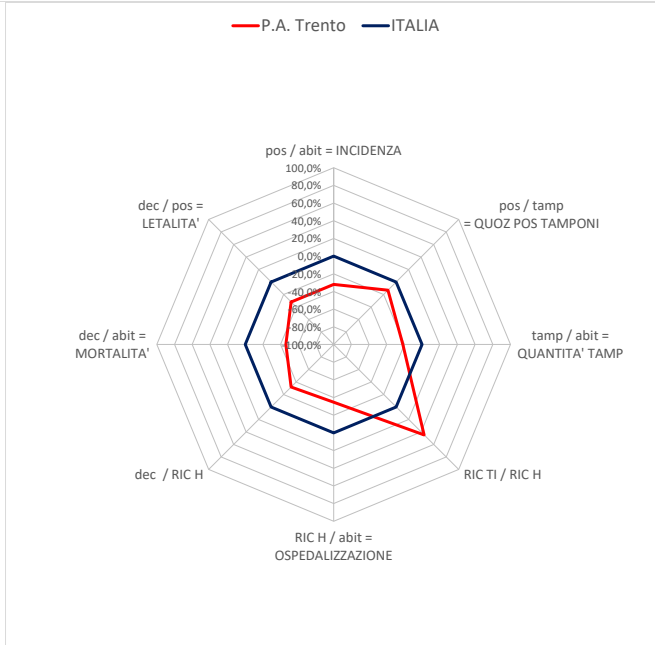
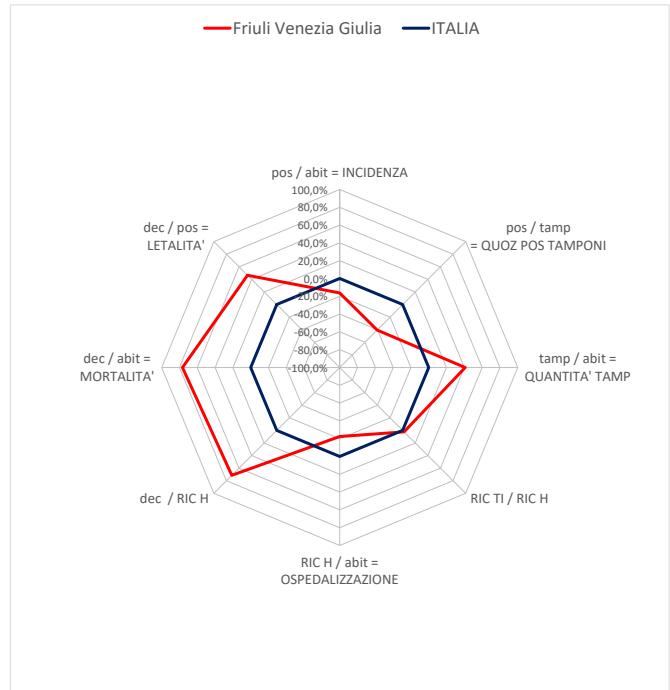
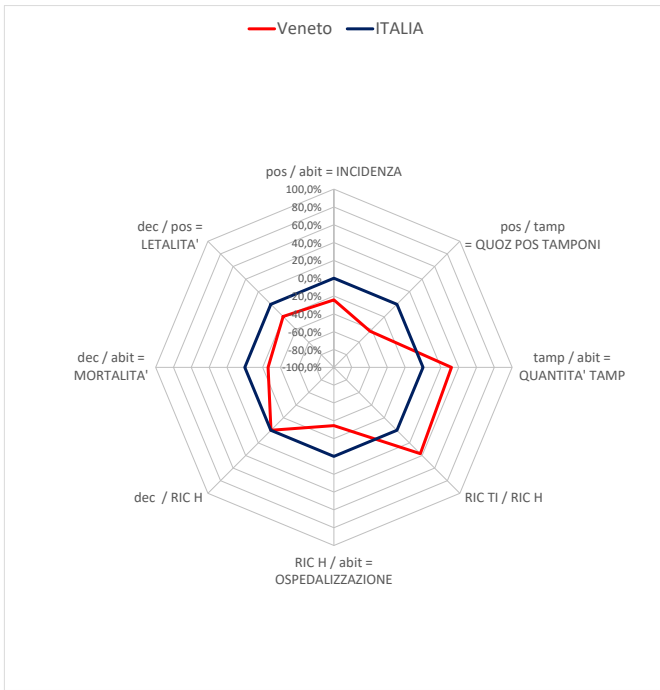
ric H / abit = ricoveri totali (compresa terapia intensiva) presenti in data odierna / 100.000 abitanti = **QUOZ OSPEDALIZZAZIONE**

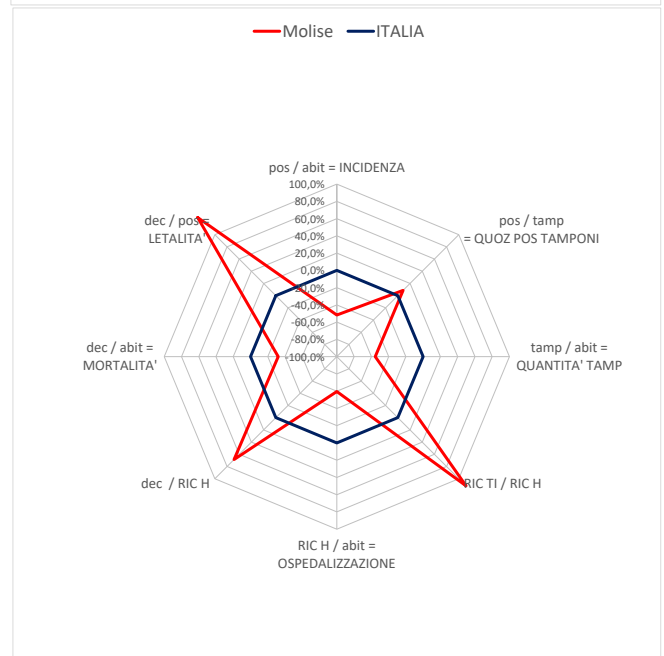
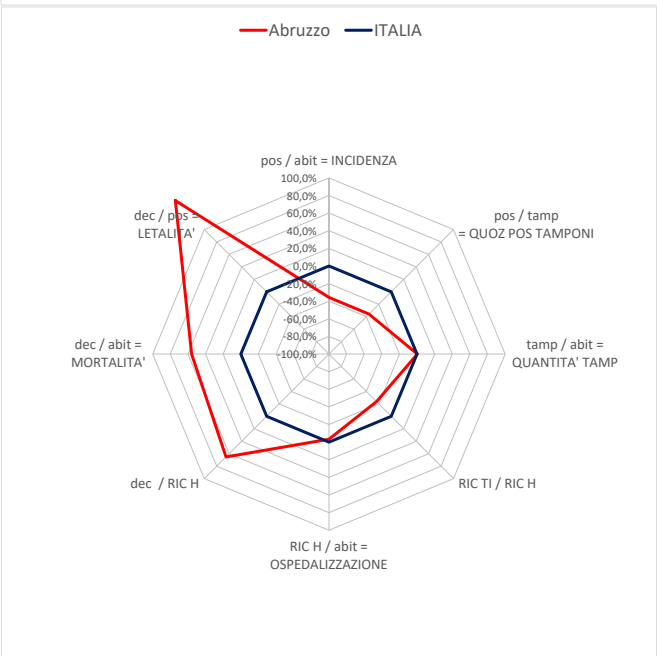
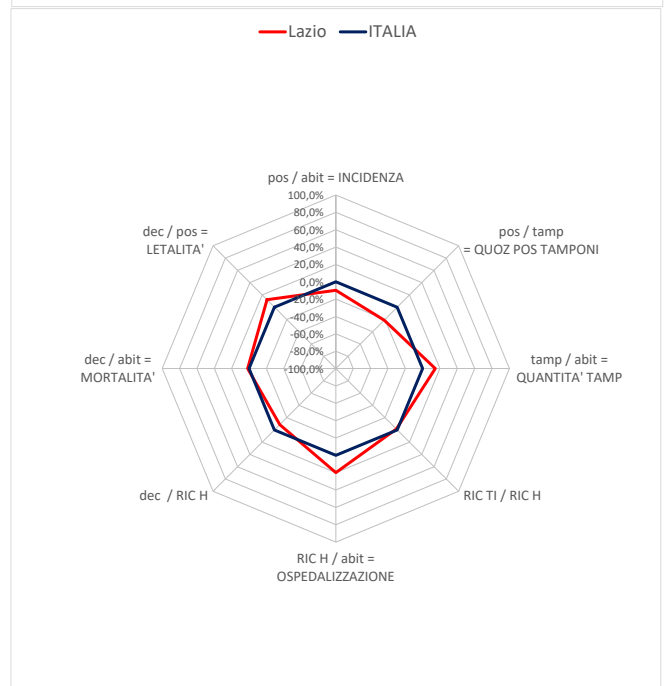
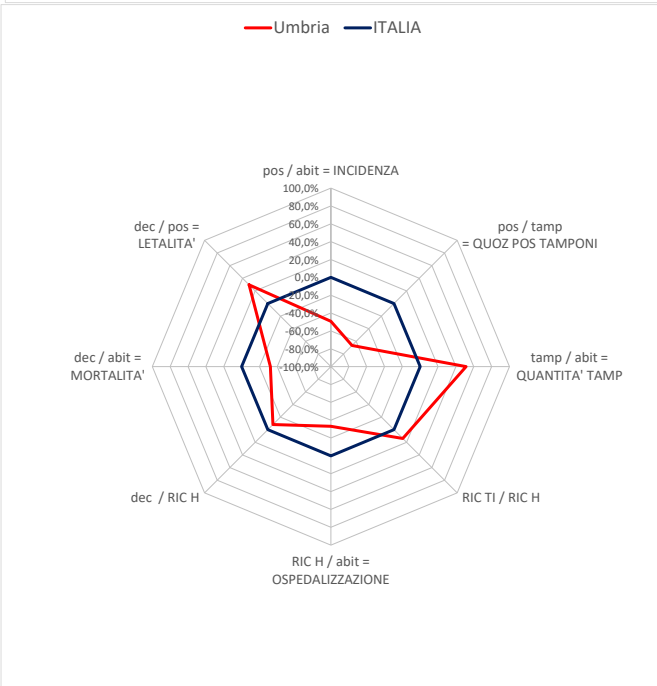
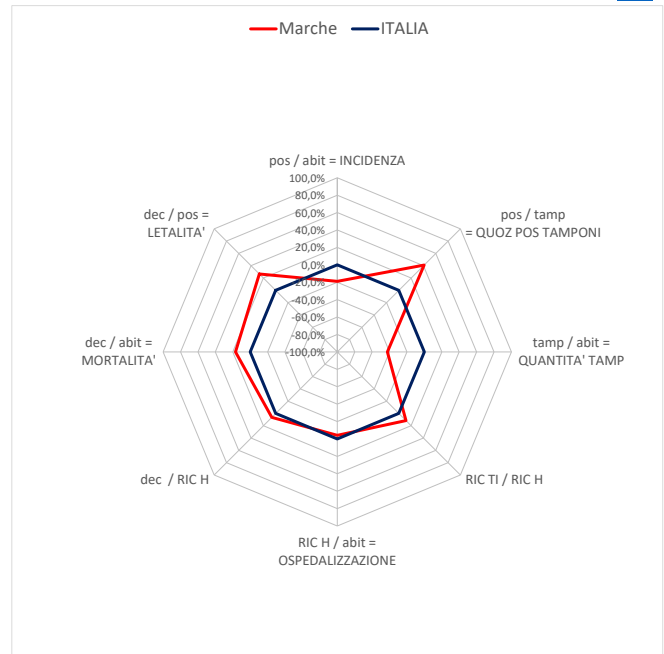
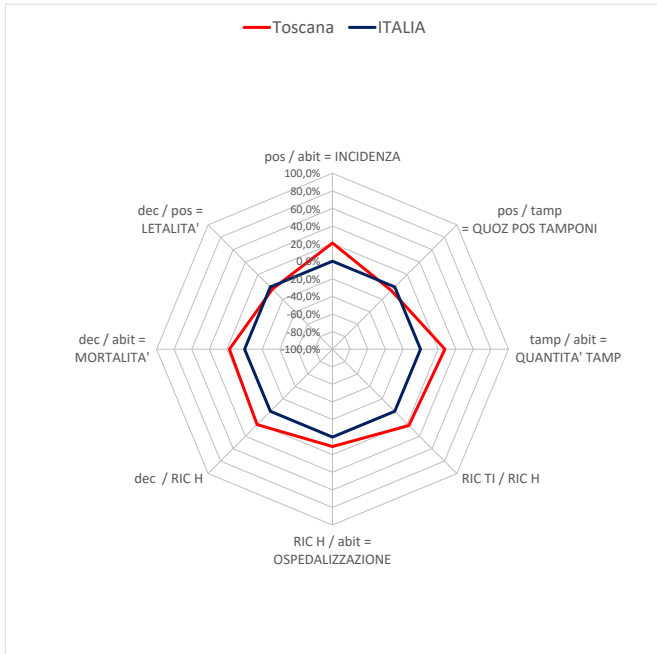
dec / ric H = decessi dell'ultima settimana / ricoveri totali (compresa terapia intensiva) presenti 14 giorni fa = **MORTALITA' OSPEDALIERA**

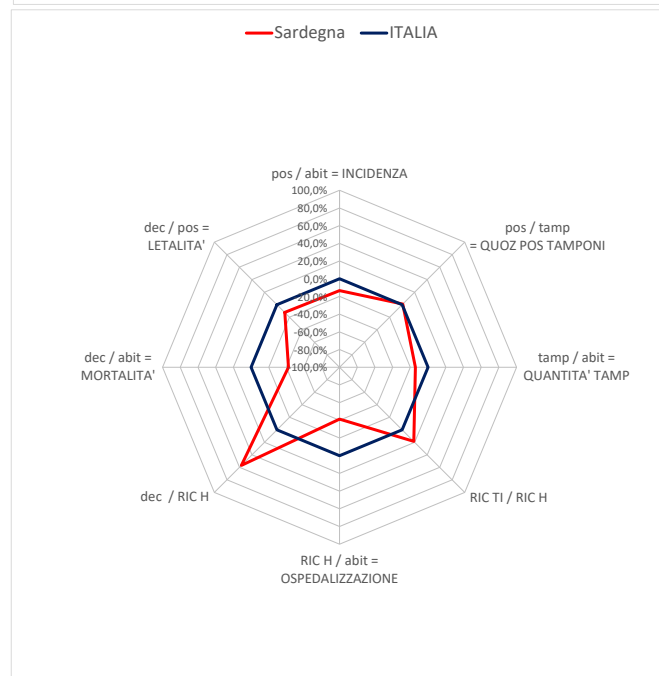
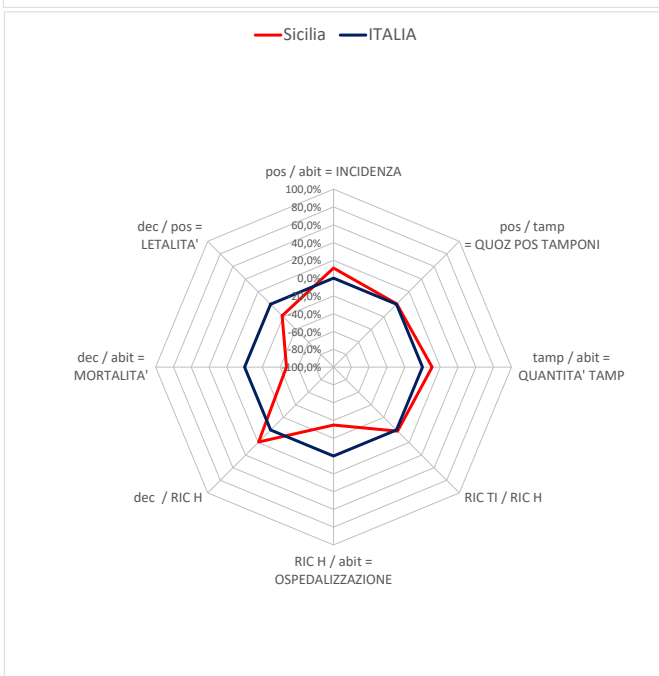
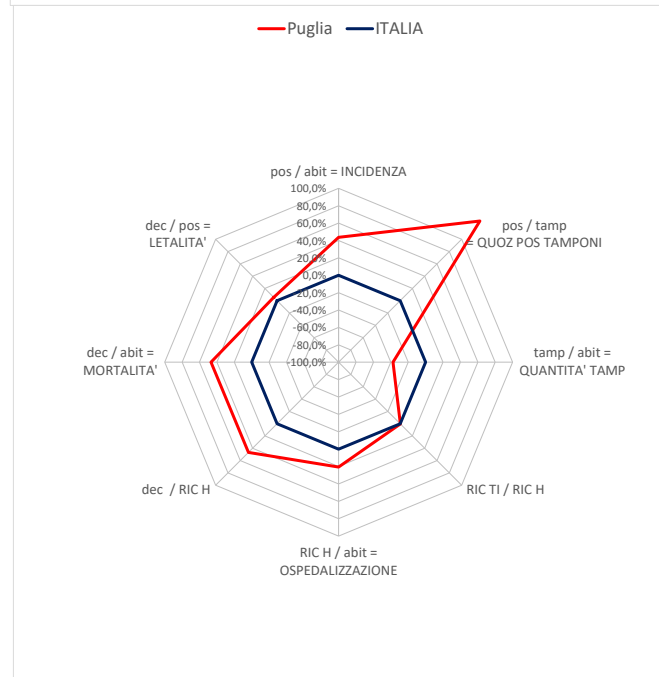
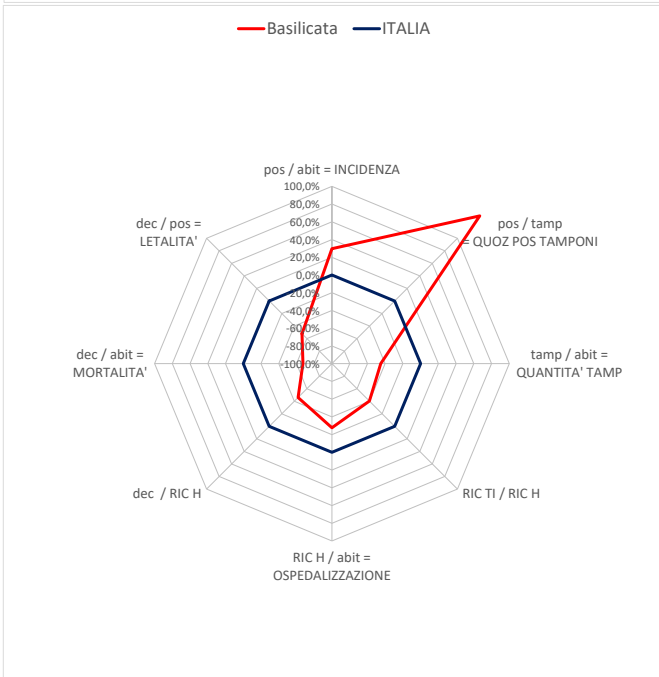
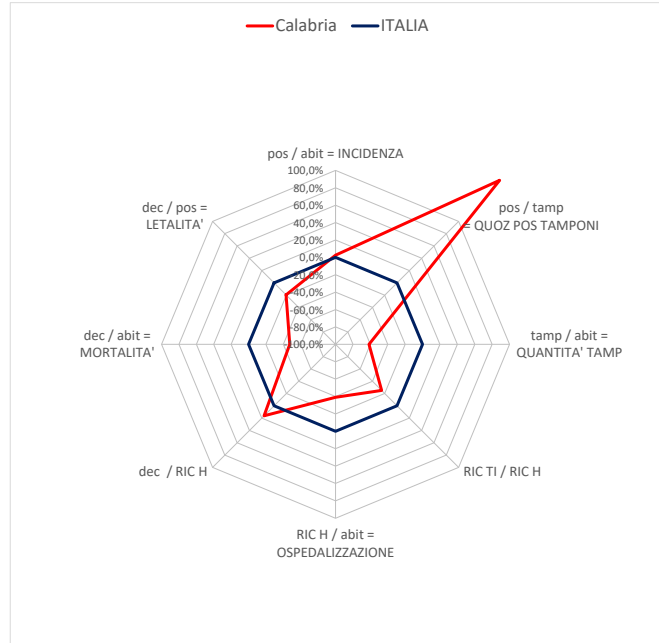
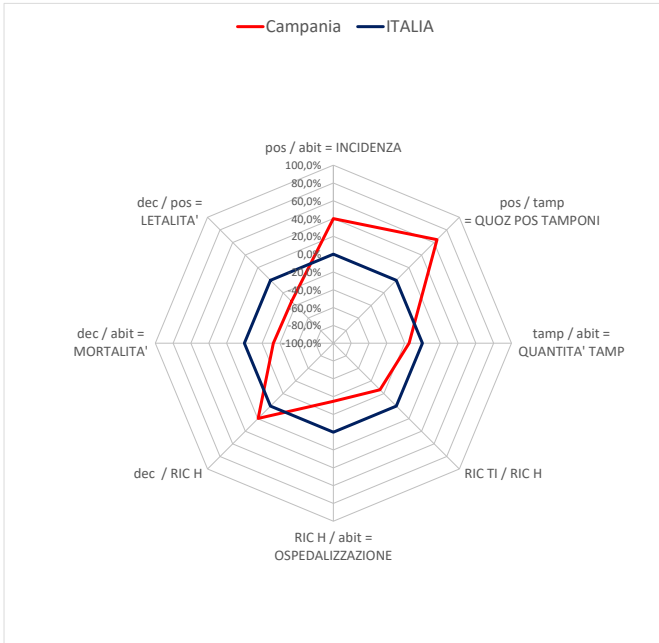
dec / abit = decessi dell'ultima settimana / 100.000 abitanti = **MORTALITA'**

dec / pos = decessi dell'ultima settimana / casi positivi di due settimane prima = **LETALITA'**









NOTE della Protezione Civile (solo le più recenti)

[indice](#)

19/04/2021	La Regione Abruzzo comunica che dai casi già comunicati in precedenza è stato eliminato 1 caso, in quanto già segnalato da altra regione. Comunica inoltre che in seguito a verifica sono stati identificati due duplicati tra i deceduti comunicati in precedenza. La Regione Calabria comunica che in data odierna vengono comunicati i seguenti decessi: 2 decessi avvenuti l'11/04/2021; uno il 12/04/2021; due il 17/04/2021; e uno il 18/04/2021, non comunicati in precedenza per mero errore materiale. La Regione Veneto comunica che il dato dei casi confermati da test antigenico è diminuito rispetto a ieri in quanto i test confermati da molecolari sono stati ricollocati.
18/04/2021	La Regione Emilia Romagna comunica che sono stati eliminati 5 casi, positivi a test antigenico ma non confermati da tampone molecolare; comunica inoltre che è stato eliminato 1 caso, comunicato nei giorni precedenti, in quanto giudicato non caso COVID-19. La Regione Veneto comunica che il dato dei casi confermati da test antigenico è diminuito rispetto a ieri in quanto i test confermati da molecolari sono stati ricollocati.
17/04/2021	La Regione Abruzzo comunica che dal totale dei casi positivi è stato sottratto 1 caso in quanto non paziente Covid e 1 caso in quanto duplicato; comunica inoltre che del totale dei decessi riportati in data odierna 6 casi sono relativi a periodi precedenti. La Regione Emilia Romagna comunica che sono stati eliminati 4 casi, positivi a test antigenico ma non confermati da tampone molecolare.
16/04/2021	La Regione Abruzzo comunica che dal totale dei decessi comunicati in data odierna 9 casi sono relativi a periodi precedenti e che dal totale dei casi positivi sono stati sottratti 3 casi (1 caso in quanto già segnalato da altra Regione e 2 in quanto duplicati). La Regione Emilia Romagna sono stati eliminati 17 casi, positivi a test antigenico ma non confermati da tampone molecolare
15/04/2021	La Regione Abruzzo ha comunicato che dal totale dei casi positivi è stato sottratto 1 caso in quanto duplicato. La Regione Emilia Romagna ha comunicato che sono stati eliminati 10 casi, positivi a test antigenico ma non confermati da tampone molecolare. La Regione Puglia ha comunicato che è stata effettuata una rid classificazione di alcuni casi confermati da test antigenico, i quali sono risultati successivamente anche confermati da test molecolare e quindi ricompresi tra questi.
14/04/2021	La Regione Abruzzo comunica che dal totale dei positivi sono stati sottratti 2 casi: 1 in quanto già segnalato da altre Regioni ed 1 in quanto non paziente COVID. La Regione Emilia Romagna comunica che sono stati eliminati 6 casi, positivi a test antigenico ma non confermati da tampone molecolare.
13/04/2021	La Regione Emilia Romagna comunica che sono stati eliminati 8 casi, positivi a test antigenico ma non confermati da tampone molecolare.
12/04/2021	La Regione Abruzzo comunica che dal totale dei positivi è stato sottratto 1 caso dei giorni scorsi in quanto duplicato. La Regione Emilia Romagna comunica che sono stati eliminati 8 casi già comunicati come casi confermati, di cui 3 casi positivi a test antigenico ma non confermati da tampone molecolare e 5 casi comunicati nei giorni precedenti, in quanto giudicati non casi COVID-19.
11/04/2021	La regione Emilia Romagna comunica che dal totale dei positivi sono stati eliminati 4 casi dichiarati nei giorni precedenti, in quanto positivi al test antigenico ma non confermati da tampone molecolare. La P.A. di Bolzano comunica che dal totale dei positivi sono stati eliminati 5 casi dichiarati nei giorni precedenti, in quanto positivi al test antigenico ma non confermati da tampone molecolare. La regione Veneto comunica che alcuni casi confermati da test antigenico essendo stati successivamente confermati da test molecolare sono stati ricompresi tra quest'ultimi. La regione Sicilia comunica che il numero di Guariti deriva da un ricalcolo effettuato con dati incompleti riferiti alle ultime due settimane e il numero di Deceduti deriva da un ricalcolo effettuato con dati incompleti riferiti a mesi precedenti."
10/04/2021	La regione Emilia Romagna comunica che dal totale dei positivi sono stati eliminati 3 casi dichiarati nei giorni precedenti, in quanto positivi al test antigenico ma non confermati da tampone molecolare. La P.A. di Bolzano comunica che dal totale dei positivi sono stati eliminati 11 casi dichiarati nei giorni precedenti, in quanto positivi al test antigenico ma non confermati da tampone molecolare. La regione Puglia comunica che alcuni casi confermati da test antigenico essendo stati successivamente confermati da test molecolare sono stati ricompresi tra quest'ultimi. La regione Sicilia comunica che il numero di Guariti deriva da un ricalcolo effettuato con dati incompleti riferiti alle ultime due settimane e il numero di Deceduti deriva da un ricalcolo effettuato con dati incompleti riferiti a mesi precedenti."
09/04/2021	La regione Emilia Romagna comunica che dal totale dei positivi sono stati eliminati 3 casi dichiarati nei giorni precedenti, in quanto positivi al test antigenico ma non confermati da tampone molecolare. La P.A. di Bolzano comunica che dal totale dei positivi sono stati eliminati 11 casi dichiarati nei giorni precedenti, in quanto positivi al test antigenico ma non confermati da tampone molecolare. La regione Puglia comunica che alcuni casi confermati da test antigenico essendo stati successivamente confermati da test molecolare sono stati ricompresi tra quest'ultimi. La regione Sicilia comunica che il numero di Guariti deriva da un ricalcolo effettuato con dati incompleti riferiti alle ultime due settimane e il numero di Deceduti deriva da un ricalcolo effettuato con dati incompleti riferiti a mesi precedenti."
08/04/2021	La regione Emilia Romagna comunica che dal totale dei positivi sono stati eliminati 8 casi dichiarati nei giorni precedenti, in quanto positivi al test antigenico ma non confermati da tampone molecolare. La P.A. di Bolzano comunica che dal totale dei positivi sono stati eliminati 4 casi dichiarati nei giorni precedenti, in quanto positivi al test antigenico ma non confermati da tampone molecolare.
07/04/2021	La regione Abruzzo comunica che dal totale dei positivi, dichiarato nei giorni precedenti, è stato sottratto 1 caso in quanto duplicato. La regione Emilia Romagna comunica che dal totale dei positivi sono stati eliminati 19 casi dichiarati nei giorni precedenti, in quanto positivi al test antigenico ma non confermati da tampone molecolare. La P.A. di Bolzano comunica che dal totale dei positivi sono stati eliminati 2 casi dichiarati nei giorni precedenti, in quanto positivi al test antigenico ma non confermati da tampone molecolare.
06/04/2021	La regione Emilia Romagna comunica che dal totale dei positivi sono stati eliminati 3 casi dichiarati nei giorni precedenti, in quanto positivi al test antigenico ma non confermati da tampone molecolare. La P.A. di Bolzano comunica che dal totale dei positivi è stato eliminato 1 caso dichiarato nei giorni precedenti, in quanto positivo al test antigenico ma non confermato da tampone molecolare.
04/04/2021	La Regione Emilia Romagna comunica che dai casi già comunicati sono stati eliminati 3 casi, positivi a test antigenico ma non confermati da tampone molecolare. La PA di Bolzano comunica che dai casi già comunicati sono stati eliminati 5 casi positivi al test antigenico ma negativi al test molecolare.
03/04/2021	La Regione Emilia Romagna comunica che dai casi già comunicati sono stati eliminati 11 casi positivi a test antigenico ma non confermati da tampone molecolare. La PA di Bolzano comunica che dai casi già comunicati sono stati eliminati 3 casi positivi al test antigenico ma negativi al test molecolare.
02/04/2021	La Regione Abruzzo comunica che dai casi già comunicati è stato eliminato un caso in quanto già segnalato da altra regione. La Regione Emilia Romagna comunica che dai casi già comunicati sono stati eliminati 10 casi, di cui 9 positivi a test antigenico ma non confermati da tampone molecolare e 1 in quanto giudicato non caso di COVID-19. La PA di Bolzano comunica che dai casi già comunicati sono stati eliminati 4 casi positivi al test antigenico ma negativi al test molecolare. La Regione Veneto comunica che nella giornata di ieri, a causa di un mancato completamento dell'aggiornamento dei dati, il dato sulla popolazione testata con test molecolare non era corretto. Pertanto il dato di oggi è da considerarsi cumulativo dei dati dei giorni 1 e 2 aprile.
01/04/2021	La Regione Abruzzo comunica che, a seguito di controlli anagrafici, dal totale dei casi positivi è stato sottratto 1 caso in quanto duplicato. La Regione Marche comunica, a seguito di verifica, dal totale dei casi positivi sono stati eliminati 224 casi identificati da test sierologici positivi ma negativi al tampone. La Regione Sicilia comunica che in data odierna non è stato possibile rilevare il dato dei tamponi con test antigenico.
31/03/2021	La Regione Abruzzo comunica che dai casi già comunicati è stato eliminato 1 caso per correzione dei dati anagrafici. La Regione Emilia Romagna comunica che dai casi già comunicati in precedenza sono stati eliminati 13 casi, positivi a test antigenico ma non confermati da tampone molecolare. La PA di Bolzano comunica che dai casi già comunicati in precedenza sono stati eliminati 3 casi, positivi al test antigenico ma negativi al test molecolare. La Regione Sicilia comunica il dato che somma i casi di oggi ai casi non comunicati nella giornata di ieri.
30/03/2021	I casi reali rilevati nelle ultime 24 ore sono 76. La Regione Sicilia integrerà nella giornata di domani i dati non comunicati oggi per motivi organizzativi. La Regione Abruzzo comunica che dai casi già comunicati sono stati eliminati 3 casi, 1 caso già segnalato da altra regione e 2 casi duplicati. La Regione Emilia Romagna comunica che dai casi già comunicati in precedenza sono stati eliminati 13 casi, positivi a test antigenico ma non confermati da tampone molecolare. La PA di Bolzano comunica che dai casi già comunicati in precedenza sono stati eliminati 4 casi, positivi al test antigenico ma negativi al test molecolare. La Regione Valle d'Aosta comunica che in seguito a ricalcolo dei casi del 2020 sono emersi 58 casi non ancora comunicati (55 casi guariti e 3 decessi), che vengono comunicati in data odierna, portando così il numero totale dei casi a 9236.
29/03/2021	La Regione Emilia Romagna comunica che dai casi già comunicati, sono stati eliminati 15 casi, positivi a test antigenico ma non confermati da tampone molecolare. La PA di Bolzano comunica che dai casi già comunicati, è stato eliminato 1 caso, positivo al test antigenico ma non confermato al test molecolare.
28/03/2021	La regione Emilia Romagna comunica che dal totale dei positivi sono stati eliminati 5 casi dichiarati nei giorni precedenti, in quanto positivi al test antigenico ma non confermati da tampone molecolare. La P.A. di Bolzano comunica che dal totale dei positivi sono stati eliminati 2 casi dichiarati nei giorni precedenti, in quanto positivi al test antigenico ma non confermati da tampone molecolare. La regione Veneto comunica che 12 casi confermati da test antigenico, dichiarati nei giorni precedenti, sono stati confermati da tampone molecolare e pertanto spostati in casi confermati da test molecolare.

Questa tabella mostra i NUOVI casi della settimana per ogni regione

APPENDICE: dati storici, dall'inizio dell'epidemia

Periodo		Piemonte	Valle d'Aosta	Lombardia	Liguria	Veneto	P.A. Bolzano	P.A. Trento	Friuli Venezia Giulia	Emilia Romagna	Toscana	Marche	Umbria	Lazio	Abruzzo	Molise	Campania	Calabria	Basilicata	Puglia	Sardegna	Sicilia	ITALIA
dal	al	0,80	0,95	0,94	0,88	0,97	0,66	0,99	0,92	0,92	1,03	0,92	0,82	0,96	0,94	1,27	1,14	1,15	1,17	1,00	1,07	1,13	0,99
13-apr	19-apr	7.263	346	14.649	2.153	6.153	372	618	1.684	7.075	7.426	2.044	736	8.653	1.389	242	13.323	3.238	1.195	9.470	2.326	9.045	99.400
6-apr	12-apr	9.050	366	15.509	2.458	6.359	560	624	1.824	7.723	7.198	2.225	902	8.999	1.478	191	11.671	2.806	1.025	9.473	2.177	8.032	100.650
30-mar	5-apr	13.041	619	24.131	3.328	10.044	806	973	3.268	11.239	10.069	3.138	1.022	11.722	1.839	201	13.055	2.790	853	12.349	2.385	7.115	133.987
23-mar	29-mar	14.685	447	28.245	3.019	11.855	802	1.375	4.339	14.089	9.160	3.792	1.265	12.325	2.060	253	13.395	2.644	799	12.150	1.436	5.945	144.080
16-mar	22-mar	15.215	314	30.802	2.547	12.381	11.506	1.579	5.515	16.932	9.408	4.848	1.252	12.397	2.298	354	14.860	2.269	866	11.100	865	5.175	162.483
9-mar	15-mar	14.786	190	32.945	2.271	11.888	941	1.885	5.381	19.532	8.637	5.130	1.562	11.988	2.649	434	18.580	1.939	899	10.222	740	4.427	157.026
2-mar	8-mar	12.146	94	31.062	2.328	9.017	1.487	1.894	4.180	19.422	8.339	5.157	1.719	10.072	3.103	478	17.350	1.428	907	8.370	577	3.867	142.997
23-feb	1-mar	8.701	79	24.445	2.377	7.234	2.152	2.073	2.876	15.338	7.380	4.447	1.673	8.604	3.222	575	15.197	1.327	824	6.879	471	3.634	119.508
16-feb	22-feb	5.744	60	16.748	1.901	5.300	2.989	1.685	1.920	10.733	5.929	2.920	2.021	6.603	3.143	633	10.436	1.140	606	5.301	502	3.326	89.640
9-feb	15-feb	5.082	62	13.643	2.040	4.438	4.048	1.383	1.944	8.925	4.662	2.624	2.394	6.863	2.707	573	10.560	1.231	579	6.034	680	4.044	84.516
2-feb	8-feb	5.151	56	11.233	2.152	4.583	4.253	1.394	2.581	8.496	4.312	2.636	2.480	7.037	2.585	543	10.143	1.391	457	6.181	923	5.163	83.750
26-gen	1-feb	5.334	55	12.389	1.960	6.489	3.682	1.331	3.144	8.096	3.548	2.573	2.059	7.598	2.052	469	8.403	1.663	331	6.775	1.402	6.232	85.585
19-gen	25-gen	5.082	95	11.403	1.831	7.036	3.117	1.120	3.600	8.465	3.084	2.835	1.738	8.052	1.533	353	6.913	1.950	405	6.680	1.348	8.630	85.270
12-gen	18-gen	5.624	118	13.109	2.026	11.469	2.040	1.420	4.325	10.309	2.867	3.120	1.442	9.600	1.549	471	7.071	2.125	550	7.596	1.885	12.365	101.081
5-gen	11-gen	7.065	173	16.313	2.491	20.755	1.661	1.237	5.012	13.246	3.247	3.819	1.461	11.661	1.799	360	7.627	2.393	815	7.951	1.987	11.704	122.777
29-dic	4-gen	5.931	117	13.405	2.232	23.512	1.060	1.324	3.728	12.509	3.118	3.501	1.342	10.521	1.541	366	6.601	1.905	645	7.200	1.737	7.672	109.967
22-dic	28-dic	4.607	202	12.360	1.523	23.928	758	994	2.419	9.892	2.730	2.397	870	8.510	999	257	5.305	1.645	444	5.697	1.618	5.068	92.223
15-dic	21-dic	3.902	155	15.561	1.913	26.036	1.313	1.685	4.944	10.860	3.446	2.459	1.043	9.232	1.259	411	6.206	1.299	563	7.759	2.177	6.094	108.317
8-dic	14-dic	7.367	137	13.936	1.934	25.671	1.376	1.201	4.665	10.674	3.799	2.434	1.030	9.364	1.877	383	8.700	1.250	445	8.286	1.954	6.697	113.180
1-dic	7-dic	11.183	238	22.880	2.223	22.207	1.699	1.535	5.176	12.578	5.549	2.732	1.401	11.847	2.374	625	11.034	1.998	904	11.022	3.077	8.721	141.003
24-nov	30-nov	16.211	411	30.892	3.272	20.370	2.317	1.508	5.615	15.000	7.413	3.051	1.934	14.799	3.736	713	16.888	2.497	1.514	9.833	2.477	9.308	169.759
17-nov	23-nov	22.364	754	51.991	4.670	22.380	3.614	1.476	5.642	17.007	14.192	3.157	2.715	18.300	4.465	879	23.165	3.827	1.522	9.005	3.404	11.385	225.914
10-nov	16-nov	28.286	1.009	59.377	6.774	21.350	4.137	1.606	4.345	17.634	16.646	4.547	3.906	18.714	4.680	581	25.227	2.482	1.451	9.051	3.006	10.699	245.508
3-nov	9-nov	25.992	839	55.902	7.025	20.695	4.356	1.608	3.586	14.183	16.539	3.874	4.113	17.335	3.624	643	27.578	2.344	1.195	6.503	2.434	8.417	228.785
27-ott	2-nov	17.503	828	51.696	6.473	15.331	2.598	1.630	2.967	11.372	15.190	3.499	3.582	14.696	3.105	578	21.867	1.594	756	4.958	2.164	6.412	188.799
20-ott	26-ott	12.237	723	29.477	5.032	9.113	1.851	981	1.990	6.467	9.673	2.122	2.649	10.009	2.061	325	13.182	1.101	408	3.264	1.735	4.811	119.211
13-ott	19-ott	5.966	450	14.736	2.983	4.522	795	439	933	3.392	5.162	926	1.437	5.642	1.179	248	8.220	525	238	2.037	1.117	3.062	64.009
6-ott	12-ott	2.645	150	5.404	1.479	2.977	447	261	661	1.929	2.862	465	777	2.528	567	69	4.424	258	124	1.352	821	1.783	31.983
29-set	5-ott	1.180	46	1.993	781	1.698	148	282	301	976	1.113	259	310	1.711	223	29	2.599	129	164	706	550	1.024	16.222
22-set	28-set	736	19	1.475	639	1.271	193	206	220	657	755	155	164	1.504	175	30	1.666	113	132	536	464	748	11.858
15-set	21-set	582	18	1.384	639	1.021	186	215	229	825	723	190	143	1.238	193	49	1.288	126	25	565	375	731	10.745
8-set	14-set	521	14	1.650	566	851	132	172	227	871	674	192	150	1.094	110	24	1.087	78	48	611	364	541	9.977
1-set	7-set	412	8	1.739	400	1.084	68	253	165	838	641	129	135	1.019	129	20	1.062	149	41	459	371	448	9.570
25-ago	31-ago	498	20	1.649	280	858	51	67	127	891	639	127	143	1.098	125	14	1.228	91	22	370	368	250	8.916
18-ago	24-ago	283	3	1.003	197	815	80	25	130	554	365	70	101	915	87	24	526	48	17	208	325	287	6.063
11-ago	17-ago	212	1	539	181	580	30	8	63	317	202	87	39	318	56	8	221	63	9	122	59	295	3.410
4-ago	10-ago	177	8	547	55	443	40	15	38	352	144	59	35	163	111	2	71	19	23	92	25	177	2.596
28-lug	3-ago	101	13	382	64	408	34	15	36	253	70	70	10	130	30	8	94	23	4	56	30	112	1.943
21-lug	27-lug	73	0	407	69	176	16	77	19	335	63	16	9	117	26	23	93	8	41	35	7	52	1.662
14-lug	20-lug	33	0	405	73	248	11	8	21	262	49	7	6	112	14	0	54	23	2	16	6	44	1.394
7-lug	13-lug	75	0	616	31	74	26	8	9	283	39	14	3	133	19	1	33	33	2	5	2	5	1.411
30-giu	6-lug	91	2	688	27	49	8	10	18	203	39	5	7	100	22	0	80	3	2	5	7	17	1.383
23-giu	29-giu	90	1	728	39	31	6	399	3	229	37	11	2	80	5	1	42	6	1	4	-5	6	1.716
16-giu	22-giu	187	2	1.194	48	27	22	16	9	159	23	12	2	67	3	5	11	12	0	11	6	-386	1.430
9-giu	15-giu	192	0	1.528	61	33	7	12	12	156	44	15	4	130	14	3	-215	3	2	4	1	6	2.012
2-giu	8-giu	211	4	1.371	107	33	6	4	10	119	37	17	1	90	20	0	22	1	0	14	5	9	2.081
26-mag	1-giu	430	8	1.760	222	57	5	27	34	222	40	14	1	95	18	4	51	1	0	31	3	16	3.039
19-mag	25-mag	609	5	2.239	306	147	11	54	42	320	106	38	6	158	34	10	60	6	7	81	1	32	4.272
12-mag	18-mag	843	16	3.148	359	209	10	54	60	391	174	135	12	295	86	39	93	17	6	59	10	56	6.072
5-mag	11-mag	1.154	15	3.766	420	368	31	39	62	701	186	180	18	343	107	82	104	16	0	174	26	84	7.876
28-apr	4-mag	2.524	32	4.626	770	794	45	263	99	1.513	422	236	24	455	126	5	149	22	20	195	34	170	12.524
21-apr	27-apr	3.749	23	6.508	973	1.452	102	405	202	1.795	672	301	21	577	262	15	275	58	24	391	55	326	18.186
14-apr	20-apr	4.215	161	6.657	1.073	1.876	245	464	293	2.427	1.117	445	29	847	399	24	404	110	23	502	100	301	21.712
7-apr	13-apr	4.210	122	8.780	1.047	2.663	427	778	379	2.884	1.389	767	67	937	492	33	612	111	32	621	206	412	26.969
31-mar	6-apr	4.212	221	9.373	1.3																		

Questa tabella mostra i NUOVI decessi della settimana per ogni regione (decessi incidenti)

[indice](#)

Periodo		Piemonte	Vale d'Aosta	Lombardia	Liguria	Veneto	P.A. Bolzano	P.A. Trento	Friuli Venezia Giulia	Emilia Romagna	Toscana	Marche	Umbria	Lazio	Abruzzo	Molise	Campania	Calabria	Basilicata	Puglia	Sardegna	Sicilia	ITALIA
dal	al																						
variazione		1,19		0,83	0,66	0,81	0,67	0,93	0,72	0,88	0,89	0,87	0,93	0,97	1,19	1,00	0,58	0,85	0,23	0,86	1,24	0,33	0,80
13-apr	19-apr	270	3	504	69	159	6	13	94	229	191	78	26	258	89	9	170	44	8	256	41	114	2.631
6-apr	12-apr	227	8	604	105	197	9	14	131	260	214	90	28	265	75	9	292	52	35	297	33	341	3.286
30-mar	5-apr	255	7	661	54	217	20	19	111	359	181	93	23	231	73	11	264	52	15	205	15	110	2.976
23-mar	29-mar	260	2	674	48	176	20	17	131	324	179	86	34	200	77	14	321	27	20	241	15	156	3.022
16-mar	22-mar	266	2	577	54	246	19	20	117	331	166	90	52	171	112	22	221	39	32	182	17	93	2.829
9-mar	15-mar	171	0	509	60	136	19	15	98	310	136	84	51	139	98	21	214	30	7	181	13	104	2.396
2-mar	8-mar	136	2	387	53	128	24	18	85	261	130	79	54	153	104	27	207	18	6	170	18	98	2.158
23-feb	1-mar	88	1	300	52	131	46	12	69	198	124	64	63	168	81	16	157	21	6	170	48	138	1.953
16-feb	22-feb	142	1	287	62	212	47	17	70	221	113	79	82	237	53	26	119	18	15	161	46	149	2.311
9-feb	15-feb	131	3	312	56	210	39	9	110	278	116	66	71	215	57	17	118	24	10	199	49	165	2.255
2-feb	8-feb	156	5	354	107	329	32	23	177	359	116	72	51	269	48	25	139	29	17	194	37	196	2.889
26-gen	1-feb	254	4	438	118	368	30	13	152	315	108	95	43	300	52	14	147	24	11	196	34	248	2.964
19-gen	25-gen	185	6	430	113	577	34	58	153	398	115	89	45	307	85	21	223	33	21	156	45	233	3.327
12-gen	18-gen	224	4	433	110	598	32	57	185	394	110	83	37	239	48	20	230	20	16	178	71	262	3.351
5-gen	11-gen	207	4	505	101	614	23	43	197	462	140	96	28	313	45	16	223	28	11	162	68	237	3.523
29-dic	4-gen	184	11	435	65	706	34	62	140	417	127	80	26	287	64	13	223	35	20	142	37	202	3.310
22-dic	28-dic	233	8	489	70	626	30	59	147	404	144	51	36	242	47	9	120	27	23	184	62	145	3.156
15-dic	21-dic	435	15	543	108	654	43	74	197	475	280	70	43	358	72	12	259	33	17	252	81	182	4.203
8-dic	14-dic	449	18	797	130	566	66	74	188	426	295	77	63	308	68	22	311	43	27	222	49	206	4.405
1-dic	7-dic	448	20	1.225	157	550	52	53	221	466	257	73	61	301	96	23	356	58	27	253	95	238	5.030
24-nov	30-nov	593	25	1.191	126	453	57	69	165	369	377	76	70	341	89	23	364	56	39	263	49	328	5.123
17-nov	23-nov	529	37	1.198	137	391	69	46	127	317	349	69	75	346	114	24	243	59	29	199	67	295	4.720
10-nov	16-nov	439	46	1.024	187	272	60	68	90	243	321	62	65	251	88	22	222	36	21	177	60	229	3.983
3-nov	9-nov	263	28	807	147	168	26	27	53	160	207	32	57	175	46	8	144	26	13	104	33	167	2.691
27-ott	2-nov	142	25	383	86	95	20	18	26	100	112	21	32	138	32	13	113	10	7	67	43	97	1.580
20-ott	26-ott	70	8	168	63	77	5	8	13	46	69	9	15	83	30	2	65	4	5	34	18	71	863
13-ott	19-ott	23	0	96	20	36	1	9	8	22	26	3	3	49	6	0	43	0	4	25	8	29	411
6-ott	12-ott	12	0	15	11	25	1	3	3	9	12	0	4	40	6	1	13	3	2	15	10	18	203
29-set	5-ott	7	0	25	10	18	0	0	2	5	8	2	1	34	3	1	5	1	4	7	6	12	151
22-set	28-set	6	0	25	9	14	0	1	1	5	8	1	1	15	4	1	4	2	1	12	7	10	127
15-set	21-set	2	0	22	9	18	0	0	1	8	2	0	3	10	2	0	5	0	0	8	3	7	100
8-set	14-set	2	0	15	5	14	0	0	0	5	6	1	0	4	1	0	4	0	0	7	4	3	71
1-set	7-set	5	0	21	6	10	0	0	1	1	3	1	1	3	0	0	3	1	0	9	2	3	70
25-ago	31-ago	3	0	8	0	16	0	0	0	5	2	0	0	3	0	0	4	0	0	1	0	0	42
18-ago	24-ago	3	0	17	2	8	0	0	0	5	0	0	0	5	0	0	1	0	0	0	0	0	41
11-ago	17-ago	4	0	7	0	13	0	0	1	3	2	0	0	3	0	0	1	0	0	1	0	2	37
4-ago	10-ago	5	0	15	1	7	0	0	1	5	1	0	0	3	0	0	3	0	0	1	0	1	43
28-lug	3-ago	4	0	17	2	12	0	0	1	6	5	0	0	3	1	0	2	0	0	2	-1	0	54
21-lug	27-lug	7	0	5	1	14	0	0	0	8	1	0	0	10	3	0	1	0	0	3	1	0	54
14-lug	20-lug	8	0	39	6	11	0	0	0	8	8	0	0	6	2	0	1	0	1	1	0	0	91
7-lug	13-lug	8	0	57	1	15	0	0	0	1	8	0	0	3	2	0	0	0	0	2	0	1	98
30-giu	6-lug	17	0	60	0	16	0	0	0	13	10	-4	0	5	2	0	1	0	0	2	2	1	125
23-giu	29-giu	32	0	67	6	5	0	-61	1	20	5	-3	2	7	2	0	0	0	0	3	0	1	87
16-giu	22-giu	43	2	116	27	25	0	1	1	28	11	1	1	19	4	0	1	0	0	6	0	0	286
9-giu	15-giu	58	0	155	20	23	0	1	3	28	14	2	1	48	38	0	4	0	0	9	1	2	407
2-giu	8-giu	78	1	171	38	37	1	2	5	55	26	4	0	24	10	1	13	0	0	19	0	4	489
26-mag	1-giu	78	0	257	42	40	0	4	6	57	33	-8	1	51	8	0	8	1	0	15	2	4	599
19-mag	25-mag	166	0	331	58	75	0	5	9	83	26	11	2	60	12	0	6	1	0	20	3	3	871
12-mag	18-mag	232	4	489	74	137	1	10	8	124	39	20	2	66	22	0	7	2	0	20	6	10	1.273
5-mag	11-mag	214	0	760	72	138	6	13	13	208	69	32	1	38	34	0	26	5	2	22	1	13	1.667
28-apr	4-mag	308	6	845	93	184	14	23	28	244	86	48	5	127	33	1	14	5	0	24	10	13	2.111
14-apr	27-apr	469	6	1.073	171	232	21	41	32	366	128	62	7	48	36	3	43	8	1	79	23	28	2.877
7-apr	20-apr	583	12	1.475	197	230	37	66	37	480	149	109	6	65	39	3	61	8	6	59	11	32	3.665
31-mar	6-apr	575	19	1.699	165	220	48	70	44	527	168	101	8	55	55	2	44	9	5	72	28	48	3.962
24-mar	30-mar	502	46	2.384	198	249	90	83	51	592	119	195	11	79	67	4	79	27	8	104	19	47	4.954
17-mar	23-mar	434	38	3.042	185	221	45	106	53	670	122	214	17	87	64	2	76	24	4	54	17	63	5.538
10-mar	16-mar	204	10	2.356	162	123	23	35	32	568	95	146	15	44	34	6	40	6	1	21	9	11	3.941
3-mar	9-mar	98	2	1.087	43	49	6	6	21	287	13	47	1	14	4	1	9	1	0	13	2	2	1.706
26-feb	2-mar	13	0	295	7	18	0	0	1	61	1	9	0	5	0	0	0	0	0	3	0	0	413
		0	0	38	0	2	0	0	0	11	0	1	0	0	0	0	0	0	0	0	0	0	52

Totale decessi per regione (numero decessi cumulati dall'inizio dell'epidemia)

[indice](#)

dati al	Piemonte	Valle d'Aosta	Lombardia	Liguria	Veneto	P.A. Bolzano	P.A. Trento	Friuli Venezia Giulia	Emilia Romagna	Toscana	Marche	Umbria	Lazio	Abruzzo	Molise	Campania	Calabria	Basilicata	Puglia	Sardegna	Sicilia	ITALIA
19-apr	10.960	439	32.319	4.079	11.111	1.156	1.324	3.611	12.640	5.883	2.859	1.324	7.328	2.337	465	5.987	950	497	5.484	1.318	5.172	117.243
12-apr	10.690	436	31.815	4.010	10.952	1.150	1.311	3.517	12.411	5.692	2.781	1.298	7.070	2.248	456	5.817	906	489	5.228	1.277	5.058	114.612
5-apr	10.463	428	31.211	3.905	10.755	1.141	1.297	3.386	12.151	5.478	2.691	1.270	6.805	2.173	447	5.525	854	454	4.931	1.244	4.717	111.326
29-mar	10.208	421	30.550	3.851	10.538	1.121	1.278	3.275	11.792	5.297	2.598	1.247	6.574	2.100	436	5.261	802	439	4.726	1.229	4.607	108.350
22-mar	9.948	419	29.876	3.803	10.362	1.101	1.261	3.144	11.468	5.118	2.512	1.213	6.374	2.023	422	4.940	775	419	4.485	1.214	4.451	105.328
15-mar	9.682	417	29.299	3.749	10.116	1.082	1.241	3.027	11.137	4.952	2.422	1.161	6.203	1.911	400	4.719	736	387	4.303	1.197	4.358	102.499
8-mar	9.511	417	28.790	3.689	9.980	1.063	1.226	2.929	10.827	4.816	2.338	1.110	6.064	1.813	379	4.505	706	380	4.122	1.184	4.254	100.103
1-mar	9.375	415	28.403	3.636	9.852	1.039	1.208	2.844	10.566	4.686	2.259	1.056	5.911	1.709	352	4.298	688	374	3.952	1.166	4.156	97.945
22-feb	9.287	414	28.103	3.584	9.721	993	1.196	2.775	10.368	4.562	2.195	993	5.743	1.628	336	4.141	667	368	3.782	1.118	4.018	95.992
15-feb	9.145	413	27.816	3.522	9.509	946	1.179	2.705	9.993	4.449	2.116	911	5.506	1.575	310	4.022	649	353	3.621	1.072	3.869	93.681
8-feb	9.014	410	27.504	3.466	9.299	907	1.170	2.595	9.869	4.333	2.050	840	5.291	1.518	293	3.904	625	343	3.422	1.023	3.704	91.580
1-feb	8.858	405	27.150	3.359	8.970	875	1.147	2.418	9.510	4.217	1.978	789	5.022	1.470	268	3.765	596	326	3.228	986	3.508	88.845
25-gen	8.604	401	26.712	3.241	8.602	845	1.134	2.266	9.195	4.109	1.883	746	4.722	1.418	254	3.618	572	315	3.032	952	3.260	85.881
18-gen	8.419	395	26.282	3.128	8.025	811	1.076	2.113	8.797	3.994	1.794	701	4.415	1.333	233	3.395	539	294	2.876	907	3.027	82.554
11-gen	8.195	391	25.849	3.018	7.427	779	1.019	1.928	8.403	3.884	1.711	664	4.176	1.285	213	3.165	519	278	2.698	836	2.765	79.203
4-gen	7.988	387	25.344	2.917	6.813	756	976	1.731	7.941	3.744	1.615	636	3.863	1.240	197	2.942	491	267	2.536	768	2.528	75.680
28-dic	7.804	376	24.909	2.852	6.107	722	914	1.591	7.524	3.617	1.535	610	3.576	1.176	184	2.719	456	247	2.394	731	2.326	72.370
21-dic	7.571	368	24.420	2.782	5.481	692	855	1.444	7.120	3.473	1.484	574	3.334	1.129	175	2.599	429	224	2.210	669	2.181	69.214
14-dic	7.136	353	23.877	2.674	4.827	649	781	1.247	6.645	3.193	1.414	531	2.976	1.057	163	2.340	396	207	1.958	588	1.999	65.011
7-dic	6.687	335	23.080	2.544	4.261	583	707	1.059	6.219	2.898	1.337	468	2.668	989	141	2.029	353	180	1.736	539	1.793	60.606
30-nov	6.239	315	21.855	2.387	3.711	531	654	838	5.753	2.641	1.264	407	2.367	893	118	1.673	295	153	1.483	444	1.555	55.576
23-nov	5.646	290	20.664	2.261	3.258	474	585	673	5.384	2.264	1.188	337	2.026	804	95	1.309	239	114	1.220	395	1.227	50.453
16-nov	5.117	253	19.466	2.124	2.867	405	539	546	5.067	1.915	1.119	262	1.680	690	71	1.066	180	85	1.021	328	932	45.733
9-nov	4.678	207	18.442	1.937	2.595	345	471	456	4.824	1.594	1.057	197	1.429	602	49	844	144	64	844	268	703	41.750
2-nov	4.415	179	17.635	1.790	2.427	319	444	403	4.664	1.387	1.025	140	1.254	556	41	700	118	51	740	235	536	39.059
26-ott	4.273	154	17.252	1.704	2.332	299	426	377	4.564	1.275	1.004	108	1.116	524	28	587	108	44	673	192	439	37.479
19-ott	4.203	146	17.084	1.641	2.255	294	418	364	4.518	1.206	995	93	1.033	494	26	522	104	39	639	174	368	36.616
12-ott	4.180	146	16.988	1.621	2.219	293	409	356	4.496	1.180	992	90	984	488	26	479	104	35	614	166	339	36.205
5-ott	4.168	146	16.973	1.610	2.194	292	406	353	4.487	1.168	992	86	944	482	25	466	101	33	599	156	321	36.002
28-set	4.161	146	16.948	1.600	2.176	292	406	351	4.482	1.160	990	85	910	479	24	461	100	29	592	150	309	35.851
21-set	4.155	146	16.923	1.591	2.162	292	405	350	4.477	1.152	989	84	895	475	23	457	98	28	580	143	299	35.724
14-set	4.153	146	16.901	1.582	2.144	292	405	349	4.469	1.150	989	81	885	473	23	452	98	28	572	140	292	35.624
7-set	4.151	146	16.886	1.577	2.130	292	405	349	4.464	1.144	988	81	881	472	23	448	98	28	565	136	289	35.553
31-ago	4.146	146	16.865	1.571	2.120	292	405	348	4.463	1.141	987	80	878	472	23	445	97	28	556	134	286	35.483
24-ago	4.143	146	16.857	1.571	2.104	292	405	348	4.458	1.139	987	80	875	472	23	441	97	28	555	134	286	35.441
17-ago	4.140	146	16.840	1.569	2.096	292	405	348	4.453	1.139	987	80	870	472	23	440	97	28	555	134	286	35.400
10-ago	4.136	146	16.833	1.569	2.083	292	405	347	4.450	1.137	987	80	867	472	23	439	97	28	554	134	284	35.363
3-ago	4.131	146	16.818	1.568	2.076	292	405	346	4.445	1.136	987	80	864	472	23	436	97	28	553	134	283	35.320
27-lug	4.127	146	16.801	1.566	2.064	292	405	345	4.439	1.131	987	80	861	471	23	434	97	28	551	135	283	35.266
20-lug	4.120	146	16.796	1.565	2.050	292	405	345	4.431	1.130	987	80	851	468	23	433	97	28	548	134	283	35.212
13-lug	4.112	146	16.757	1.559	2.039	292	405	345	4.423	1.122	987	80	845	466	23	432	97	27	547	134	283	35.121
6-lug	4.104	146	16.700	1.558	2.024	292	405	345	4.422	1.114	987	80	842	464	23	432	97	27	545	134	282	35.023
29-giu	4.087	146	16.640	1.558	2.008	292	405	345	4.409	1.104	991	80	837	462	23	431	97	27	543	132	281	34.898
22-giu	4.055	146	16.573	1.552	2.003	292	466	344	4.389	1.099	994	78	830	460	23	431	97	27	540	132	280	34.811
15-giu	4.012	144	16.457	1.525	1.978	292	465	343	4.361	1.088	993	77	811	456	23	430	97	27	534	132	280	34.525
8-giu	3.954	144	16.302	1.505	1.955	292	464	340	4.333	1.074	991	76	763	418	23	426	97	27	525	131	278	34.118
1-giu	3.876	143	16.131	1.467	1.918	291	462	335	4.278	1.048	987	76	739	408	22	413	97	27	506	131	274	33.629
25-mag	3.798	143	15.874	1.425	1.878	291	458	329	4.221	1.015	995	75	688	400	22	405	96	27	491	129	270	33.030
18-mag	3.632	143	15.543	1.367	1.803	291	453	320	4.138	989	984	73	628	388	22	399	95	27	471	126	267	32.159
11-mag	3.400	139	15.054	1.293	1.666	290	443	312	4.014	950	964	71	562	366	22	392	93	27	451	120	257	30.886
4-mag	3.186	139	14.294	1.221	1.528	284	430	299	3.806	881	932	70	524	332	22	366	88	25	429	119	244	29.219
27-apr	2.878	133	13.449	1.128	1.344	270	407	271	3.562	795	884	65	397	299	21	352	83	25	405	109	231	27.108
20-apr	2.409	127	12.376	957	1.112	249	366	239	3.196	667	822	58	349	263	18	309	75	24	326	86	203	24.231
13-apr	1.826	115	10.901	760	882	212	300	202	2.716	518	713	52	284	224	15	248	67	18	267	75	171	20.566
6-apr	1.251	96	9.202	595	662	164	230	158	2.189	350	612	44	229	169	13	204	58	13	195	47	123	16.604
30-mar	749	50	6.818	397	413	74	147	107	1.597	231	417	33	150	102	9	125	31	5	91	28	76	11.650
23-mar	315	12	3.776	212	192	29	41	54	927	109	203	16	63	38	7	49	7	1	37	11	13	6.112
16-mar	111	2	1.420	50																		

Casi registrati fino a una certa data in ogni regione (ogni 100.000 abitanti)

[indice](#)

Piemonte	Valle d'Aosta	Lombardia	Liguria	Veneto	P.A. Bolzano	P.A. Trento	Friuli Venezia Giulia	Emilia Romagna	Toscana	Marche	Umbria	Lazio	Abruzzo	Molise	Campania	Calabria	Basilicata	Puglia	Sardegna	Sicilia	ITALIA
----------	---------------	-----------	---------	--------	--------------	-------------	-----------------------	----------------	---------	--------	--------	-------	---------	--------	----------	----------	------------	--------	----------	---------	--------

Casi ultima settimana (ogni 100.000 ab)

Val	Tos										Cam		Bas		Pug						
8°	1°	11°	13°	16°	21°	17°	14°	9°	5°	15°	19°	10°	18°	20°	3°	7°	4°	2°	12°	6°	
168	277	146	141	126	70	113	140	158	201	135	85	150	107	81	233	171	216	240	144	186	167

totali al

class	Val				Ven			Bolzano	Fri		Emi											
	8°	3°	7°	10°	4°	1°	6°	2°	5°	13°	11°	12°	15°	16°	17°	9°	21°	19°	14°	20°	18°	
19/4	7.758	8.344	7.804	6.321	8.238	13.217	7.895	8.554	8.047	5.886	6.256	6.116	5.411	5.370	4.288	6.508	2.911	4.022	5.586	3.211	4.033	6.504
12/4	7.590	8.067	7.658	6.180	8.112	13.147	7.782	8.414	7.888	5.685	6.121	6.031	5.260	5.262	4.207	6.275	2.740	3.806	5.346	3.066	3.848	6.337
5/4	7.380	7.775	7.503	6.019	7.982	13.042	7.668	8.263	7.715	5.490	5.974	5.928	5.104	5.148	4.144	6.070	2.592	3.621	5.106	2.931	3.683	6.168
29/3	7.077	7.280	7.263	5.801	7.776	12.891	7.489	7.992	7.463	5.217	5.767	5.810	4.900	5.006	4.077	5.842	2.445	3.467	4.794	2.783	3.537	5.944
22/3	6.737	6.922	6.981	5.603	7.533	12.740	7.237	7.632	7.148	4.969	5.516	5.665	4.686	4.847	3.992	5.607	2.305	3.323	4.487	2.694	3.415	5.702
15/3	6.384	6.671	6.674	5.436	7.279	10.580	6.948	7.175	6.768	4.715	5.195	5.521	4.471	4.669	3.875	5.347	2.186	3.166	4.206	2.640	3.309	5.430
8/3	6.041	6.519	6.345	5.287	7.035	10.403	6.602	6.729	6.331	4.481	4.856	5.342	4.263	4.464	3.730	5.022	2.083	3.004	3.947	2.594	3.218	5.166
1/3	5.759	6.444	6.036	5.134	6.851	10.124	6.255	6.382	5.896	4.255	4.515	5.144	4.088	4.225	3.571	4.718	2.008	2.840	3.736	2.559	3.139	4.927
22/2	5.557	6.381	5.792	4.978	6.702	9.720	5.875	6.144	5.552	4.055	4.221	4.952	3.938	3.976	3.380	4.452	1.938	2.691	3.562	2.529	3.064	4.726
15/2	5.424	6.333	5.625	4.854	6.594	9.159	5.566	5.985	5.312	3.894	4.028	4.720	3.823	3.733	3.169	4.270	1.878	2.581	3.428	2.498	2.996	4.576
8/2	5.306	6.283	5.489	4.720	6.503	8.399	5.312	5.824	5.112	3.768	3.855	4.444	3.704	3.523	2.979	4.085	1.813	2.476	3.275	2.456	2.913	4.434
1/2	5.187	6.238	5.377	4.579	6.409	7.600	5.057	5.610	4.922	3.651	3.681	4.159	3.582	3.324	2.798	3.907	1.739	2.394	3.119	2.399	2.807	4.294
25/1	5.063	6.194	5.253	4.450	6.276	6.909	4.813	5.349	4.740	3.555	3.511	3.923	3.450	3.165	2.642	3.760	1.651	2.334	2.947	2.312	2.680	4.150
18/1	4.945	6.118	5.139	4.330	6.132	6.324	4.607	5.050	4.551	3.472	3.323	3.723	3.310	3.047	2.524	3.639	1.548	2.261	2.778	2.228	2.503	4.007
11/1	4.815	6.024	5.009	4.197	5.897	5.941	4.347	4.692	4.320	3.394	3.117	3.557	3.143	2.927	2.368	3.515	1.436	2.161	2.586	2.111	2.249	3.838
4/1	4.651	5.886	4.846	4.034	5.471	5.629	4.120	4.276	4.023	3.306	2.864	3.389	2.941	2.788	2.248	3.382	1.310	2.014	2.385	1.988	2.009	3.632
28/12	4.513	5.792	4.712	3.887	4.989	5.430	3.877	3.967	3.743	3.222	2.633	3.235	2.758	2.669	2.126	3.266	1.209	1.898	2.203	1.880	1.852	3.448
21/12	4.406	5.630	4.589	3.788	4.499	5.288	3.695	3.767	3.521	3.148	2.474	3.135	2.610	2.592	2.040	3.173	1.122	1.817	2.059	1.780	1.748	3.293
14/12	4.316	5.507	4.434	3.662	3.965	5.041	3.386	3.357	3.278	3.054	2.312	3.015	2.450	2.494	1.904	3.065	1.054	1.715	1.862	1.645	1.623	3.111
7/12	4.145	5.397	4.295	3.535	3.439	4.783	3.166	2.970	3.039	2.952	2.151	2.897	2.287	2.349	1.776	2.912	988	1.635	1.653	1.523	1.485	2.922
30/11	3.886	5.207	4.067	3.390	2.984	4.464	2.885	2.541	2.757	2.801	1.970	2.736	2.081	2.166	1.568	2.719	882	1.472	1.374	1.333	1.306	2.685
23/11	3.510	4.878	3.759	3.175	2.566	4.029	2.608	2.075	2.421	2.601	1.769	2.514	1.824	1.877	1.331	2.423	751	1.198	1.125	1.179	1.115	2.401
16/11	2.991	4.275	3.240	2.869	2.108	3.350	2.337	1.608	2.040	2.216	1.560	2.202	1.506	1.532	1.039	2.018	549	923	898	968	882	2.022
9/11	2.335	3.468	2.648	2.424	1.670	2.574	2.043	1.248	1.645	1.765	1.259	1.753	1.181	1.170	845	1.576	418	661	669	781	662	1.610
2/11	1.732	2.797	2.091	1.964	1.246	1.756	1.748	950	1.327	1.318	1.003	1.280	880	890	631	1.093	294	445	504	630	490	1.227
26/10	1.326	2.135	1.575	1.539	932	1.268	1.449	704	1.072	906	772	869	624	650	439	711	210	308	379	496	358	910
19/10	1.042	1.556	1.281	1.209	745	921	1.269	539	928	644	632	564	450	491	331	480	151	234	296	388	260	710
12/10	904	1.196	1.134	1.014	652	771	1.189	462	852	504	571	399	352	400	248	336	124	191	245	319	197	603
5/10	842	1.077	1.080	917	591	688	1.141	407	808	427	540	310	309	356	225	259	110	169	210	268	160	549
28/9	815	1.040	1.060	865	557	660	1.089	382	787	397	523	274	279	339	216	213	103	139	193	234	139	522
21/9	798	1.025	1.046	823	531	623	1.052	364	772	376	512	255	253	325	206	184	97	115	179	205	124	502
14/9	784	1.010	1.032	782	510	589	1.012	345	753	357	500	239	231	310	189	161	91	111	165	182	109	484
7/9	772	999	1.015	744	492	564	981	326	734	338	487	222	212	302	181	142	87	102	149	159	98	467
31/8	763	993	998	718	470	551	934	312	715	321	479	206	194	292	175	124	79	95	138	136	89	451
24/8	751	977	982	700	452	541	922	302	695	304	470	190	175	282	170	102	74	91	128	113	83	436
17/8	745	974	972	687	436	526	917	291	683	294	466	178	159	276	162	93	71	88	123	93	78	426
10/8	740	973	966	675	424	521	916	286	676	288	460	174	154	271	159	89	68	86	120	89	71	421
3/8	736	967	961	671	415	513	913	283	668	285	456	170	151	263	159	88	67	82	118	88	68	416
27/7	733	957	957	667	406	507	910	280	662	283	451	168	149	260	156	86	66	81	116	86	66	413
20/7	732	957	953	663	403	504	896	278	655	281	450	167	147	258	148	85	65	74	115	86	64	410
13/7	731	957	949	658	398	502	895	276	649	280	450	167	145	257	148	84	64	73	115	85	64	408
6/7	729	957	943	656	396	497	893	276	642	279	449	166	143	256	148	83	62	73	115	85	63	405
29/6	727	955	936	654	395	495	892	274	638	278	449	165	141	254	148	82	62	73	115	85	63	403
22/6	725	954	929	652	394	494	818	274	633	277	448	165	139	254	148	81	62	72	115	85	63	400
15/6	720	953	917	648	394	490	816	273	629	276	447	165	138	253	146	81	61	72	114	85	71	398
8/6	716	953	901	644	393	489	813	272	626	275	446	165	136	252	145	85	61	72	114	85	71	394
1/6	711	949	888	637	393	488	813	271	623	274	445	164	13									

Decessi registrati fino a una certa data in ogni regione (ogni 100.000 abitanti)

[indice](#)

	Piemonte	Valle d'Aosta	Lombardia	Liguria	Veneto	P.A. Bolzano	P.A. Trento	Friuli Venezia Giulia	Emilia Romagna	Toscana	Marche	Umbria	Lazio	Abruzzo	Molise	Campania	Calabria	Basilicata	Puglia	Sardegna	Sicilia	ITALIA
	Pie							Fri	Emi	Tos				Abr					Pug			
Decessi ultima settimana (ogni 100.000 ab)	4° 6,3	16° 2,4	8° 5,0	9° 4,5	11° 3,3	21° 1,1	17° 2,4	1° 7,8	7° 5,1	5° 5,2	6° 5,2	13° 3,0	10° 4,5	2° 6,9	12° 3,0	14° 3,0	19° 2,3	20° 1,4	3° 6,5	15° 2,5	18° 2,3	4,4

class	Val		Lom		Lig		Fri		Emi		12°		10°		14°		16°		11°		13°		18°		21°		19°		15°		20°		17°													
	6°	1°	2°	5°	8°	9°	7°	3°	4°	12°	10°	14°	16°	11°	13°	18°	21°	19°	15°	20°	17°																									
totali al	19/4	254,2	351,1	322,3	267,5	227,7	217,0	242,7	299,4	283,1	159,3	189,0	152,2	127,3	180,6	154,7	104,8	50,2	89,8	138,7	81,8	106,1	196,6	12/4	248,0	348,7	317,3	263,0	224,5	215,9	240,4	291,6	278,0	154,1	183,8	149,2	122,8	173,7	151,7	101,8	47,8	88,4	132,2	79,2	103,7	192,2
	5/4	242,7	342,3	311,3	256,1	220,4	214,2	237,8	280,7	272,2	148,4	177,9	145,9	118,2	167,9	148,7	96,7	45,1	82,1	124,7	77,2	96,8	186,7	29/3	236,8	336,7	304,7	252,6	216,0	210,5	234,3	271,5	264,2	143,5	171,7	143,3	114,2	162,3	145,1	92,1	42,3	79,3	119,5	76,3	94,5	181,7
	22/3	230,7	335,1	297,9	249,4	212,4	206,7	231,2	260,6	256,9	138,6	166,1	139,4	110,7	156,3	140,4	86,5	40,9	75,7	113,4	75,3	91,3	176,6	15/3	224,6	333,5	292,2	245,9	207,3	203,1	227,5	251,0	249,5	134,1	160,1	133,4	107,8	147,7	133,1	82,6	38,9	69,9	108,8	74,3	89,4	171,9
	8/3	220,6	333,5	287,1	241,9	204,5	199,6	224,8	242,8	242,5	130,4	154,6	127,6	105,4	140,1	126,1	78,9	37,3	68,7	104,3	73,5	87,3	167,8	1/3	217,5	331,9	283,2	238,5	201,9	195,1	221,5	235,8	236,7	126,9	149,3	121,4	102,7	132,1	117,1	75,2	36,3	67,6	100,0	72,3	85,2	164,2
	22/2	215,4	331,1	280,3	235,0	199,2	186,4	219,3	230,1	232,3	123,5	145,1	114,1	99,8	125,8	111,8	72,5	35,2	66,5	95,7	69,4	82,4	160,9	15/2	212,1	330,3	277,4	231,0	194,9	177,6	216,2	224,3	227,3	120,5	139,9	104,7	95,7	121,7	103,2	70,4	34,3	63,8	91,6	66,5	79,4	157,3
	8/2	209,1	327,9	274,3	227,3	190,6	170,3	214,5	215,1	221,1	117,3	135,5	96,5	91,9	117,3	97,5	68,3	33,0	62,0	86,6	63,5	76,0	153,6	1/2	205,5	323,9	270,8	220,3	183,8	164,3	210,3	200,5	213,0	114,2	130,8	90,7	87,3	113,6	89,2	65,9	31,5	58,9	81,7	61,2	72,0	149,0
	25/1	199,6	320,7	266,4	212,5	176,3	158,6	207,9	187,9	206,0	111,3	124,5	85,7	82,0	109,6	84,5	63,3	30,2	56,9	76,7	59,1	66,9	144,0	18/1	195,3	315,9	262,1	205,1	164,5	152,3	197,3	175,2	197,1	108,2	118,6	80,6	76,7	103,0	77,5	59,4	28,5	53,1	72,7	56,3	62,1	138,4
	11/1	190,1	312,7	257,8	197,9	152,2	146,3	186,8	159,8	188,2	105,2	113,1	76,3	72,6	99,3	70,9	55,4	50,2	68,2	51,9	56,7	132,8	4/1	185,3	309,5	252,7	191,3	139,6	141,9	178,9	143,5	177,9	101,4	106,8	73,1	67,1	95,8	65,6	51,5	25,9	48,3	64,1	47,7	51,9	126,9	
	28/12	181,0	300,7	248,4	187,0	125,2	135,6	167,6	131,9	168,5	98,0	101,5	70,1	62,1	90,9	61,2	47,6	24,1	44,6	60,6	45,4	47,7	121,3	21/12	175,6	294,3	243,5	182,4	112,3	129,9	156,8	119,7	159,5	94,1	98,1	66,0	57,9	87,3	58,2	45,5	22,6	40,5	55,9	41,5	44,7	116,1
	14/12	165,5	282,3	238,1	175,4	98,9	121,8	143,2	103,4	148,9	86,5	93,5	61,0	51,7	81,7	54,2	41,0	20,9	37,4	49,5	36,5	41,0	109,0	7/12	155,1	267,9	230,2	166,8	87,3	109,5	129,6	87,8	139,3	78,5	88,4	53,8	46,4	76,4	46,9	35,5	18,6	32,5	43,9	33,4	36,8	101,6
	30/11	144,7	251,9	217,9	156,5	76,1	99,7	119,9	69,5	128,9	71,5	83,6	46,8	41,1	69,0	39,3	26,3	15,6	27,7	37,5	27,5	31,9	93,2	23/11	131,0	231,9	206,1	148,3	66,8	89,0	107,3	55,8	120,6	61,3	78,5	38,7	35,2	62,1	31,6	22,9	12,6	20,6	30,9	24,5	25,2	84,6
	16/11	118,7	202,3	194,1	139,3	58,8	76,0	98,8	45,3	113,5	51,9	74,0	30,1	29,2	53,3	23,6	18,7	9,5	15,4	25,8	20,4	19,1	76,7	9/11	108,5	165,6	183,9	127,0	53,2	64,8	86,4	37,8	108,1	43,2	69,9	22,6	24,8	46,5	16,3	14,7	11,6	21,3	16,6	14,4	70,0	
	2/11	102,4	143,2	175,9	117,4	49,7	59,9	81,4	33,4	104,5	37,6	67,8	16,1	21,8	43,0	13,6	12,3	6,2	9,2	18,7	14,6	11,0	65,5	26/10	99,1	123,2	172,0	111,8	47,8	56,1	78,1	31,3	102,2	34,5	66,4	12,4	19,4	40,5	9,3	10,3	5,7	8,0	17,0	11,9	9,0	62,8
	19/10	97,5	116,8	170,4	107,6	46,2	55,2	76,6	30,2	101,2	32,7	65,8	10,7	17,9	38,2	8,7	9,1	5,5	7,0	16,2	10,8	7,5	61,4	12/10	97,0	116,8	169,4	106,3	45,5	55,0	75,0	29,5	100,7	32,0	65,6	10,3	17,1	37,7	8,7	8,4	5,5	6,3	15,5	10,3	7,0	60,7
	5/10	96,7	116,8	169,3	105,6	45,0	54,8	74,4	29,3	100,5	31,6	65,6	9,9	16,4	37,3	8,3	8,2	5,3	6,0	15,2	9,7	6,6	60,4	28/9	96,5	116,8	169,0	104,9	44,6	54,8	74,4	29,1	100,4	31,4	65,4	9,8	15,8	37,0	8,0	8,1	5,3	5,2	15,0	9,3	6,3	60,1
	21/9	96,4	116,8	168,8	104,3	44,3	54,8	74,3	29,0	100,3	31,2	65,4	9,7	15,5	36,7	7,7	8,0	5,2	5,1	14,7	8,9	6,1	59,9	14/9	96,3	116,8	168,5	103,7	43,9	54,8	74,3	28,9	100,1	31,1	65,4	9,3	15,4	36,6	7,7	7,9	5,2	5,1	14,5	8,7	6,0	59,7
	7/9	96,3	116,8	168,4	103,4	43,7	54,8	74,3	28,9	100,0	31,0	65,3	9,3	15,3	36,5	7,7	7,8	5,2	5,1	14,3	8,4	5,9	59,6	31/8	96,2	116,8	168,2	103,0	43,5	54,8	74,3	28,9	100,0	30,9	65,2	9,2	15,3	36,5	7,7	7,8	5,1	5,1	14,1	8,3	5,9	59,5
	24/8	96,1	116,8	168,1	103,0	43,1	54,8	74,3	28,9	99,9	30,8	65,2	9,2	15,2	36,5	7,7	7,7	5,1	5,1	14,0	8,3	5,9	59,4	17/8	96,0	116,8	167,9	102,9	43,0	54,8	74,3	28,9	99,8	30,8	65,2	9,2	15,1	36,5	7,7	7,7	5,1	5,1	14,0	8,3	5,9	59,4
	10/8	95,9	116,8	167,9	102,9	42,7	54,8	74,3	28,8	99,7	30,8	65,2	9,2	15,1	36,5	7,7	7,7	5,1	5,1	14,0	8,3	5,8	59,3	3/8	95,8	116,8	167,7	102,8	42,5	54,8	74,3	28,7	99,6	30,8	65,2	9,2	15,0	36,5	7,7	7,6	5,1	5,1	14,0	8,3	5,8	59,2
	27/7	95,7	116,8	167,5	102,7	42,3	54,8	74,3	28,6	99,4	30,6	65,2	9,2	15,0	36,4	7,7	7,6	5,1	5,1	13,9	8,4	5,8	59,1	20/7	95,6	116,8	167,5	102,6	42,0	54,8	74,3	28,6	99,3	30,6	65,2	9,2	14,8	36,2	7,7	7,6	5,1	5,1	13,9	8,3	5,8	59,0
	13/7	95,4	116,8	167,1	102,2	41,8	54,8	74,3	28,6	99,1	30,4	65,2	9,2	14,7	36,0	7,7	7,6	5,1	4,9	13,8	8,3	5,8	58,9	6/7	95,2	116,8	166,5	102,2	41,5	54,8	74,3	28,6	99,1	30,2	65,2	9,2	14,6	35,9	7,7	7,6	5,1	4,9	13,8	8,3	5,8	58,7
	29/6	94,8	116,8	165,9	102,2	41,2	54,8	74,3	28,6	98,8	29,9	65,5	9,2	14,5	35,7	7,7	7,5	5,1	4,9	13,7	8,2	5,8	58,5	22/6	94,1	116,8	165,3	101,8	41,1	54,8	85,4	28,5	98,3	29,8	65,7	9,0	14,4	35,6	7,7	7,5	5,1	4,9	13,7	8,2	5,7	58,4
	15/6	93,1	115,2	164,1	100,0	40,5	54,8	85,3	28,4	97,7	29,5	65,6	8,8	14,1	35,2	7,7	7,5	5,1	4,9	13,5	8,2	5,7	57,9	8/6	91,7	115,2	162,6	98,7	40,1	54,8	85,1	28,2	97,1	29,1	65,5	8,7	13,3	32,3								

Pazienti ricoverati (presenti a una certa data, **esclusa terapia intensiva**) in ogni regione (ogni 100.000 abitanti)

[indice](#)

		Emi										Laz					Pug					ITA	
		Pie		Val																			
		1*	3*	6*	9*	17*	21*	18*	11*	2*	7*	10*	14*	5*	8*	20*	13*	16*	12*	4*	19*	15*	
dati al	19/4	19/4	19/4	19/4	19/4	19/4	19/4	19/4	19/4	19/4	19/4	19/4	19/4	19/4	19/4	19/4	19/4	19/4	19/4	19/4	19/4	19/4	19/4
	19/4	70,6	48,0	46,1	39,2	24,7	12,2	24,4	30,8	50,5	42,7	37,5	26,1	47,8	39,7	13,6	26,9	25,1	30,4	48,0	22,8	25,9	39,8
	12/4	84,3	51,2	57,5	43,4	32,1	14,8	27,7	43,4	61,7	46,0	48,5	31,7	53,0	44,0	15,6	27,9	24,9	32,0	50,2	21,2	24,4	45,8
	5/4	89,3	41,6	66,1	44,8	34,4	15,6	33,6	49,1	70,5	45,1	50,5	34,8	53,8	46,1	17,0	28,0	22,6	30,9	48,3	17,2	21,0	48,3
	29/3	89,0	30,4	69,7	42,0	33,1	18,4	39,8	56,4	79,3	41,5	53,3	42,8	52,3	47,9	24,0	28,0	20,5	30,4	46,8	12,4	18,0	48,9
	22/3	82,0	18,4	69,3	39,5	29,8	24,0	38,7	50,7	82,9	39,6	50,8	44,6	46,5	51,8	31,3	28,4	16,6	28,6	43,3	11,5	16,1	47,0
	15/3	71,2	12,0	61,8	37,3	23,4	29,9	39,1	44,1	77,6	38,0	47,7	46,8	39,9	52,9	33,6	27,0	13,6	28,4	38,2	10,9	14,7	42,5
	8/3	55,0	7,2	51,9	33,7	19,5	36,6	36,5	37,9	66,3	31,8	41,3	49,6	35,1	51,4	31,6	24,9	11,7	20,1	34,1	11,8	13,7	36,6
	1/3	47,4	11,2	42,1	33,9	16,5	40,9	34,8	30,9	53,2	25,7	38,0	51,1	32,0	48,9	32,6	23,4	10,3	15,7	31,7	13,0	14,9	32,0
	22/2	44,2	4,8	38,2	33,8	15,8	48,6	32,1	29,0	45,2	21,6	35,9	54,6	32,3	45,8	32,3	23,1	9,3	14,5	32,4	16,4	17,3	30,4
	15/2	44,8	8,0	35,6	39,0	19,0	48,4	31,9	34,2	44,2	19,3	35,5	53,3	36,3	41,5	24,6	22,4	10,3	12,7	34,0	19,9	21,2	31,7
	8/2	47,2	20,0	34,8	39,9	22,7	46,9	25,9	43,7	44,8	18,7	35,4	48,6	39,1	37,6	27,0	12,4	14,8	36,7	23,6	24,4	32,0	
	1/2	49,9	26,4	34,8	41,4	28,9	43,7	33,0	49,2	48,9	17,8	35,4	41,7	41,2	31,0	20,3	25,2	14,6	12,8	35,7	27,2	27,4	34,0
	25/1	54,8	36,0	34,0	40,8	36,1	44,9	39,4	56,9	54,3	17,9	36,3	34,5	44,5	32,9	17,3	25,5	14,7	15,5	34,9	29,3	29,5	35,9
	18/1	57,3	36,0	35,4	42,9	45,8	40,2	52,6	56,4	57,4	19,5	39,1	32,6	50,1	35,1	20,0	25,3	16,5	14,8	35,4	31,4	29,6	38,4
	11/1	62,7	41,6	35,1	48,3	52,9	43,7	64,2	57,0	61,4	21,4	36,2	31,3	50,2	36,4	19,3	24,5	14,4	16,6	35,1	32,1	26,6	39,6
	4/1	65,4	50,4	32,2	47,0	55,5	37,0	69,5	55,0	60,1	23,8	32,2	31,5	49,6	36,0	18,0	24,1	13,1	17,0	37,0	30,3	24,2	39,1
	28/12	70,6	76,0	37,8	47,1	55,3	28,7	68,6	53,5	59,2	24,1	30,0	30,8	49,0	35,4	19,0	24,9	13,7	16,6	37,8	30,8	21,8	40,1
	21/12	79,1	67,2	42,2	45,1	54,3	33,6	70,0	50,3	65,3	26,1	28,0	29,6	47,3	42,9	19,6	27,5	15,8	16,4	36,2	33,6	22,3	42,2
	14/12	89,4	59,2	50,4	51,2	54,2	41,5	77,6	54,7	63,4	32,3	31,0	35,2	51,0	48,7	20,3	31,4	18,3	20,6	39,2	36,0	25,4	46,6
	7/12	98,4	84,0	63,4	56,9	51,8	76,0	77,6	55,1	62,8	37,0	34,2	38,8	55,8	52,4	17,3	32,2	20,2	22,4	40,7	38,4	28,4	51,2
	30/11	109,9	99,2	74,1	65,4	50,4	80,4	76,1	52,5	61,7	42,9	38,7	42,1	58,8	55,2	20,6	37,5	21,1	27,1	42,8	36,0	31,7	55,6
	23/11	118,6	116,8	83,1	81,8	46,7	88,8	79,4	46,8	61,3	49,6	36,4	42,6	58,2	51,9	19,0	40,8	23,0	28,4	37,9	31,8	32,9	58,2
	16/11	117,7	120,8	78,8	90,6	40,7	91,4	70,8	33,7	53,6	48,1	33,0	43,1	53,8	44,1	18,6	38,3	18,9	25,3	32,8	31,6	30,8	54,6
	9/11	105,3	127,2	64,0	91,0	30,0	77,2	50,4	26,4	43,4	41,8	34,3	41,4	48,0	39,6	12,6	34,1	13,5	20,1	24,5	25,3	26,7	46,3
	2/11	72,1	133,6	43,9	74,3	17,9	55,0	32,6	14,8	31,0	33,0	22,1	35,4	35,3	31,0	7,3	26,0	8,7	15,9	17,8	21,0	21,0	33,3
	26/10	42,9	60,0	24,5	51,7	12,5	28,5	14,9	9,9	18,3	21,1	15,0	27,5	27,8	19,2	6,3	20,9	5,7	11,9	14,9	18,8	13,9	21,8
	19/10	20,5	20,8	11,3	28,6	8,1	12,6	8,1	5,1	10,8	12,2	6,4	15,1	19,6	15,2	4,0	15,5	3,5	9,2	10,0	13,0	10,7	12,9
	12/10	10,6	7,2	4,6	17,1	5,0	7,9	3,5	1,8	6,4	5,6	3,3	7,0	16,1	10,6	3,0	12,0	2,2	6,5	7,8	9,7	8,3	8,1
	5/10	6,3	4,8	3,0	11,8	3,7	3,9	3,1	1,9	4,8	3,0	1,9	4,8	13,3	5,6	1,0	8,1	2,0	5,4	6,0	7,2	7,4	5,8
	28/9	4,2	2,4	3,1	9,5	3,2	4,9	2,0	1,5	4,5	2,5	1,7	4,4	11,1	4,2	1,3	7,2	1,9	2,3	5,4	6,8	6,0	5,0
	21/9	3,3	2,4	2,8	9,5	2,6	3,0	2,4	1,7	3,7	2,5	1,6	2,9	8,1	4,5	1,7	6,0	1,6	1,3	5,1	6,1	4,2	4,1
	14/9	2,6	2,4	2,6	8,3	2,0	1,5	2,0	1,8	3,7	2,2	1,0	2,2	7,1	3,2	1,3	5,0	1,5	0,9	5,1	5,3	2,8	3,6
	7/9	2,4	0,8	2,4	4,4	1,7	1,5	0,9	1,3	2,7	2,1	1,1	1,7	6,2	2,4	1,0	3,9	1,5	0,7	4,2	2,9	2,1	2,9
	31/8	2,3	1,6	1,9	2,5	1,0	1,5	0,9	1,1	2,4	1,4	0,9	1,1	5,7	2,7	1,0	1,7	1,1	0,2	2,9	1,7	1,4	2,2
	24/8	1,9	0,8	1,5	1,4	0,9	1,5	0,6	0,9	1,8	1,1	0,9	1,4	5,2	2,6	0,7	1,3	0,7	0,4	2,0	1,1	1,1	1,8
	17/8	1,7	0,8	1,5	1,4	0,8	1,5	0,2	0,5	1,7	0,3	0,8	1,1	3,7	2,1	0,0	0,8	0,4	0,0	1,2	0,6	1,1	1,4
	10/8	2,0	4,0	1,5	1,3	0,6	1,5	1,3	0,8	1,8	0,4	0,7	0,9	3,4	1,9	0,3	0,6	0,4	0,0	0,9	0,4	0,9	1,3
	3/8	2,2	0,8	1,6	1,4	0,5	1,3	0,6	0,7	1,5	0,4	0,9	0,8	3,0	1,2	0,3	0,8	0,3	0,4	0,6	0,2	0,7	1,2
	27/7	3,3	0,8	1,4	1,9	0,6	1,3	0,2	0,7	1,7	0,4	0,3	0,8	3,4	1,0	0,3	0,5	0,2	0,4	0,4	0,3	0,5	1,2
	20/7	3,5	0,8	1,5	1,8	0,7	1,1	0,2	0,6	2,0	0,3	0,1	0,7	3,0	1,0	0,3	0,6	0,2	0,4	0,4	0,4	0,2	1,2
	13/7	4,2	1,6	1,7	1,6	0,5	1,1	0,4	0,2	2,1	0,2	0,3	0,5	3,3	1,5	0,3	0,3	0,2	0,5	0,3	0,2	0,1	1,3
	6/7	4,9	3,2	2,3	3,0	0,3	0,6	0,6	0,7	2,0	0,3	0,3	0,5	3,5	2,3	0,0	0,7	0,2	0,0	0,5	0,2	0,3	1,6
	29/6	6,6	2,4	3,2	3,1	0,3	0,4	0,2	1,0	2,5	0,4	0,6	0,2	3,3	2,2	0,0	0,4	0,2	0,2	0,7	0,4	0,4	1,9
	22/6	8,0	3,2	10,4	3,8	0,6	0,8	0,0	1,2	2,9	0,5	0,9	0,5	3,5	3,8	1,0	0,7	0,8	0,2	0,8	0,6	0,4	3,4
	15/6	12,0	5,6	20,1	5,7	0,8	1,5	0,9	1,2	4,2	0,8	1,2	1,0	5,3	5,5	0,0	1,0	0,9	0,0	1,4	0,7	0,6	5,8
	8/6	14,7	5,6	27,0	8,2	1,7	1,3	1,3	1,8	5,4	1,4	2,7	1,1	8,1	6,9	0,0	1,4	1,0	0,0	2,4	0,6	0,8	7,9
	1/6	21,0	8,8	30,8	12,5	2,3	2,4	2,6	3,3	8,6	2,3	4,2	1,7	10,3	8,7	0,7	3,9	1,1	0,7	3,5	1,4	1,3	10,2
	25/5	28,5	15,2	37,1	15,5	3,7	5,4	5,0	5,1	11,5	4,1	6,3	1,7	18,9	11,5	1,7	5,0	2,2	2,3	4,8	3,0	1,8	13,7
	18/5	36,9	24,0	44,7	23,6	5,4	9,8	7,5	6,7	15,9	5,3	10,3	2,8	19,8	14,8	3,0	6,0	2,8	5,2	6,4	4,5	2,8	17,1
	11/5	46,9	35,2	53,8	31,7	8,2	11,8	15,4	8,0	34,4	9,4	18,3	4,6	22,0	17,9	3,7	7,6	3,4	8,3	8,6	5,2	5,6	22,7
	4/5	55,5	59,2	64,0	39,7	19,6	19,3	24,8	10,8	44,1	13,9	25,7	6,4	23,2	23,3	3,0	7,7	4,9	9,0	10,0	5,6	7,7	28,2
	27/4	65,6	68,8	75,0	49,4	22,5	28,2	36,9	10,8	59,1	18,2	44,1	10,3	25,4	25,3	6,7	9,5	6,0	10,3	11,4	6,0	9,0	34,1
	20/4	76,5	81,6	101,1	57,6	26,1	30,0	49,9	11,6	70,4	23,0	52,4	13,0	24,1	24,7	9,0	10,3	7,4	10,7	14,8	7,1	10,8	41,8
	13/4	77,6	87,2	119,9	71,4	29,2	35,7	59,8	13,2	78,2	26,9	63,4	14,6	22,8	27,1	9,3	10,6	8,4	11,6	15,2	6,6	11,4	47,0
	6/4	80,8	87,2	118,8	74,8	35,1	46,0	64,9	15,7	85,2	30,2	66,2	18,3	21,5	26,3	11,3	10,7	9,0	8,3	15,8	7,6	11,5	48,6
	30/3	69,2	73,6	117,8	74,9	33,5	43,4	64,7	19,0	84,7	30,2	66,0	19,9	18,7	24,9	9,0	8,2	6,9	6,5	14,9	7,0	9,9	

Pazienti ricoverati, presenti a una certa data, **IN TERAPIA INTENSIVA** in ogni regione (ogni 100.000 abitanti)[indice](#)

	Piemonte	Valle d'Aosta	Lombardia	Liguria	Veneto	P.A. Bolzano	P.A. Trento	Friuli Venezia Giulia	Emilia Romagna	Toscana	Marche	Umbria	Lazio	Abruzzo	Molise	Campania	Calabria	Basilicata	Puglia	Sardegna	Sicilia	ITALIA
		Val	Lom						Emi	Tos									Pug			
dati al	19/4	6°	1°	3°	10°	11°	21°	9°	13°	4°	2°	8°	14°	7°	15°	12°	18°	19°	20°	5°	16°	17°
19/4	6,56	10,40	7,06	4,92	4,88	2,07	5,13	4,31	6,63	7,39	5,82	4,14	6,43	4,02	4,66	2,63	2,48	2,35	6,58	3,79	3,61	5,44
12/4	7,35	8,80	8,09	5,51	5,86	2,63	7,70	6,72	7,44	7,75	8,53	4,71	6,88	4,95	5,32	2,38	2,11	2,35	6,70	3,41	3,57	6,02
5/4	8,47	11,20	8,56	5,12	5,88	3,19	9,72	7,13	8,20	7,64	9,39	5,40	6,88	5,41	4,99	2,78	2,06	2,17	6,27	2,79	3,24	6,27
29/3	8,44	7,20	8,68	4,72	5,70	4,32	8,43	7,13	8,92	7,10	9,98	6,90	6,60	6,03	4,99	2,96	1,90	2,17	6,27	1,92	2,73	6,24
22/3	8,10	1,60	8,20	3,80	4,49	5,63	9,72	6,80	8,74	6,63	10,05	8,39	5,92	6,88	6,32	2,99	1,74	2,53	5,64	1,37	2,52	5,89
15/3	6,40	2,40	7,26	4,20	3,81	6,20	8,80	5,80	8,36	6,53	8,73	8,50	5,09	6,72	6,66	2,82	1,48	3,07	4,78	1,68	2,19	5,29
8/3	5,03	1,60	5,95	4,13	2,81	7,32	8,80	4,81	6,41	5,47	6,88	9,65	4,40	6,49	6,66	2,59	1,69	2,35	4,27	1,49	2,46	4,53
1/3	4,06	1,60	4,40	3,54	2,30	5,82	7,70	5,14	5,29	4,66	4,89	9,08	3,87	6,26	6,32	2,45	1,00	1,63	4,22	1,18	2,71	3,84
22/2	3,27	0,80	3,90	3,67	2,11	6,20	5,50	4,64	4,35	4,20	5,16	9,31	4,05	5,87	4,33	2,19	1,00	0,72	4,05	1,68	2,91	3,55
15/2	3,34	1,60	3,65	4,00	2,25	7,32	4,95	5,22	3,85	3,57	5,49	9,65	4,41	4,41	3,66	1,87	1,16	1,08	4,02	1,55	3,38	3,50
8/2	3,43	2,40	3,61	4,13	3,14	5,63	5,13	5,22	4,10	3,03	4,83	8,85	4,73	3,79	3,66	1,93	1,32	0,18	4,15	2,17	3,71	3,59
1/2	3,55	2,40	3,70	4,26	4,39	6,38	6,42	5,06	4,64	2,74	4,76	6,67	5,00	3,63	2,99	1,70	1,11	0,36	4,33	2,42	4,18	3,78
25/1	3,78	2,40	4,06	4,39	5,82	5,26	7,52	5,14	4,97	2,95	4,76	5,40	4,99	3,40	2,33	1,84	1,16	1,08	4,27	2,98	4,66	4,06
18/1	3,85	1,60	4,48	4,20	6,89	5,63	8,43	5,22	5,33	3,39	5,62	5,63	5,47	3,32	3,33	1,65	1,27	1,08	3,62	3,16	4,20	4,27
11/1	4,11	0,80	4,61	4,20	7,34	4,51	8,25	5,55	5,33	3,90	5,35	5,86	5,58	2,94	2,33	1,91	1,27	1,08	4,27	2,98	4,27	4,43
4/1	4,24	0,80	4,83	4,92	7,54	4,69	7,88	5,22	5,26	3,82	4,30	5,06	5,52	3,01	3,33	1,68	1,00	0,72	3,47	2,67	3,82	4,32
28/12	4,76	3,20	5,11	4,00	7,28	3,75	8,25	4,64	4,93	4,44	3,97	3,91	5,33	2,94	2,66	1,72	0,74	1,08	3,52	2,73	3,59	4,30
21/12	5,33	3,20	5,59	4,59	7,07	4,13	8,98	4,64	4,55	5,01	4,16	4,71	5,33	3,32	2,99	2,10	1,16	1,45	4,15	2,98	3,71	4,58
14/12	6,45	7,20	6,83	4,79	7,07	4,88	9,72	4,81	4,97	5,69	5,49	4,71	6,03	4,95	2,66	2,28	1,11	2,17	4,65	3,54	3,88	5,19
7/12	8,00	8,00	7,79	6,03	6,50	6,20	8,80	4,81	5,35	6,85	5,42	6,44	5,91	5,64	2,99	2,40	1,43	2,89	4,98	3,97	4,20	5,67
30/11	9,00	8,80	9,04	7,41	6,56	6,95	8,07	4,56	5,58	7,53	5,75	7,47	6,08	5,87	4,66	3,19	2,22	3,98	5,29	4,34	4,64	6,28
23/11	9,25	10,40	9,42	8,00	5,94	7,13	7,88	4,56	5,56	8,02	5,95	8,96	5,82	5,49	3,33	3,52	2,48	4,16	4,83	4,47	4,98	6,39
16/11	8,77	12,80	8,53	7,28	5,16	8,07	5,87	3,90	5,53	7,69	5,16	8,27	4,83	4,56	2,33	3,36	2,38	4,88	4,60	3,91	4,59	5,85
9/11	7,24	12,00	6,68	6,03	4,00	7,70	4,40	3,81	4,57	6,34	4,69	7,35	4,12	3,71	2,33	3,34	0,84	3,25	3,01	3,60	3,84	4,78
2/11	4,55	9,60	4,34	3,74	2,79	4,32	2,02	3,07	3,09	4,93	3,31	5,29	3,21	2,55	1,66	2,99	1,00	2,35	2,23	2,67	2,91	3,39
26/10	2,37	1,60	2,41	3,02	1,56	2,25	0,92	2,24	2,08	2,98	1,72	3,56	2,75	1,62	1,00	2,15	0,48	1,08	1,49	2,17	2,01	2,15
19/10	1,41	3,20	1,13	2,23	0,90	1,31	0,00	1,08	1,57	1,68	1,06	1,72	1,93	1,00	0,00	1,49	0,26	0,18	0,96	2,05	1,48	1,34
12/10	0,51	2,40	0,50	1,57	0,59	0,38	0,00	0,41	0,56	1,08	0,33	1,03	1,36	0,85	0,00	1,12	0,05	0,00	0,48	1,43	0,86	0,76
5/10	0,35	0,80	0,41	1,57	0,41	0,00	0,00	0,41	0,25	0,87	0,40	0,57	0,83	0,54	0,00	0,75	0,11	0,36	0,35	1,18	0,57	0,54
28/9	0,28	0,00	0,31	1,57	0,43	0,00	0,00	0,50	0,34	0,60	0,26	0,34	0,71	0,31	0,33	0,53	0,11	0,18	0,38	1,05	0,31	0,44
21/9	0,16	0,00	0,36	0,98	0,25	0,19	0,00	0,41	0,52	0,62	0,13	0,46	0,47	0,39	0,33	0,37	0,21	0,18	0,28	1,24	0,29	0,39
14/9	0,21	0,80	0,28	0,79	0,29	0,00	0,00	0,25	0,40	0,49	0,13	0,57	0,30	0,31	0,33	0,33	0,11	0,18	0,28	0,99	0,33	0,33
7/9	0,19	0,00	0,26	0,66	0,27	0,38	0,00	0,33	0,40	0,24	0,07	0,23	0,16	0,15	0,00	0,12	0,05	0,18	0,15	0,62	0,27	0,24
31/8	0,16	0,00	0,22	0,07	0,16	0,38	0,18	0,17	0,20	0,22	0,07	0,23	0,12	0,08	0,00	0,02	0,00	0,18	0,18	0,25	0,21	0,16
24/8	0,12	0,00	0,15	0,00	0,08	0,19	0,18	0,17	0,18	0,14	0,00	0,11	0,10	0,08	0,00	0,04	0,05	0,00	0,10	0,00	0,18	0,11
17/8	0,05	0,00	0,14	0,20	0,08	0,19	0,18	0,25	0,09	0,11	0,07	0,11	0,16	0,08	0,00	0,02	0,05	0,00	0,05	0,00	0,12	0,10
10/8	0,07	0,00	0,09	0,13	0,12	0,00	0,00	0,25	0,09	0,03	0,00	0,00	0,14	0,08	0,00	0,02	0,05	0,00	0,03	0,00	0,12	0,08
3/8	0,12	0,00	0,09	0,00	0,08	0,00	0,00	0,25	0,07	0,03	0,00	0,00	0,16	0,08	0,00	0,04	0,05	0,00	0,00	0,00	0,06	0,07
27/7	0,12	0,00	0,14	0,07	0,00	0,00	0,00	0,17	0,09	0,00	0,00	0,11	0,16	0,08	0,00	0,07	0,00	0,00	0,00	0,00	0,08	0,08
20/7	0,14	0,00	0,21	0,00	0,04	0,00	0,00	0,00	0,13	0,00	0,07	0,00	0,16	0,00	0,00	0,00	0,00	0,00	0,00	0,00	0,04	0,08
13/7	0,21	0,00	0,30	0,00	0,06	0,00	0,00	0,00	0,20	0,08	0,00	0,00	0,19	0,00	0,00	0,00	0,00	0,00	0,00	0,00	0,00	0,11
6/7	0,21	0,00	0,36	0,00	0,04	0,00	0,00	0,00	0,20	0,05	0,00	0,00	0,21	0,00	0,00	0,00	0,00	0,00	0,00	0,00	0,04	0,12
29/6	0,26	0,00	0,43	0,20	0,02	0,19	0,00	0,00	0,27	0,16	0,00	0,11	0,23	0,15	0,00	0,00	0,00	0,00	0,00	0,00	0,06	0,16
22/6	0,44	0,00	0,51	0,07	0,02	0,19	0,00	0,00	0,27	0,24	0,00	0,11	0,40	0,23	0,00	0,00	0,00	0,00	0,00	0,00	0,12	0,21
15/6	0,65	0,00	0,94	0,13	0,02	0,19	0,00	0,08	0,29	0,43	0,00	0,11	0,64	0,23	0,00	0,04	0,05	0,18	0,05	0,00	0,08	0,35
8/6	0,84	0,00	1,07	0,33	0,02	0,38	0,18	0,25	0,69	0,54	0,13	0,23	0,85	0,31	0,67	0,11	0,00	0,00	0,10	0,06	0,14	0,47
1/6	1,25	0,00	1,67	0,46	0,12	0,75	0,55	0,17	1,21	0,68	0,59	0,23	0,97	0,46	0,67	0,11	0,05	0,00	0,28	0,06	0,16	0,71
25/5	1,67	0,80	1,95	1,18	0,20	0,94	0,73	0,08	1,84	1,00	0,86	0,23	1,04	0,23	0,67	0,12	0,05	0,00	0,38	0,19	0,18	0,91
18/5	2,30	0,00	2,51	1,51	0,45	1,13	1,47	0,25	2,35	1,79	1,12	0,23	1,27	0,46	0,67	0,30	0,11	0,18	0,56	0,62	0,27	1,26
11/5	3,13	0,80	3,40	2,49	0,78	1,31	2,02	0,25	3,16	2,09	1,85	0,46	1,44	0,70	0,00	0,40	0,05	0,18	0,81	0,62	0,33	1,68
4/5	3,73	1,60	5,31	4,72	2,07	1,88	3,12	0,33	4,46	2,90	2,91	1,49	1,65	1,16	0,33	0,42	0,21	0,54	0,99	0,56	0,55	2,48
27/4	4,96	5,60	6,78	5,44	2,52	3,00	4,22	1,08	5,53	4,17	3,83	1,84	2,48	1,78	0,33	0,65	0,32	1,27	1,29	1,18	0,72	3,28
20/4	6,98	6,40	8,99	6,69	3,69	3,57	7,33	1,82	6,34	4,93	5,29	3,33	3,21	2,94	0,67	1,07	0,37	1,27	1,67	1,30	0,80	4,31
13/4	8,79	12,00	11,40	9,05	5,02	7,70	10,27	2,49	7,41	6,09	7,14	4,37	3,47	4,17	1,33	1,40	0,63	2,17	1,80	1,68	1,0	

INDICE DETTAGLIATO DEI CONTENUTI

[indice](#)**Pag 2**Situazione nazionaleVengono presentati, **per periodi settimanali**,

- i seguenti nuovi casi (**incidenti**):
 - nuovi positivi
 - nuovi dimessi / guariti
 - nuovi deceduti
 - nuovi tamponi
 - nuove persone con tampone
- il numero di casi rilevati alla data odierna (casi **prevalenti**), di:
 - ricoverati con sintomi (ricoveri ordinari)
 - ricoverati in terapia intensiva
 - totale ospedalizzati
 - in isolamento domiciliare
 - totale casi attivi
- il numero totale di casi rilevati (casi **cumulati**), di:
 - dimessi / guariti
 - deceduti
 - CASI TOTALI
 - tamponi
 - persone con tampone

I casi **attivi** sono la somma degli attualmente ricoverati in H o in isolamento a domicilioI casi **totali** sono dati dalla somma dei casi attivi + casi conclusi (guariti + deceduti)

Nella tabella si utilizzano scale (automatiche) di colori, per rendere anche visivamente le variazioni tra i diversi periodi.

Nella tabella in fondo alla pagina:per i casi **incidenti** (positivi, guariti, deceduti, tamponi, persone con tampone): media giornaliera della settimana, variazione rispetto alla media della settimana precedente e numero dei casi del giorno

Per i casi prevalenti (in ospedale e a domicilio): la variazione tra i dati rilevati a una certa data e quelli di 7 giorni prima

Grafico: variazione casi e decessi rispetto alla settimana precedente, per ognuna delle regioni □

Pag 3Situazione nazionale**La metafora della vasca:** rubinetto (nuovi casi in entrata) e scarico (casi cessati, distinti in dimessi / guariti e deceduti)

Il livello dell'acqua sale o scende a seconda del saldo (differenza tra nuovi entrati e usciti nell'ultima settimana).

Casi prevalenti ad oggi = casi prevalenti di 7 gg fa + nuovi casi della settimana – casi cessati nella settimana.

I casi prevalenti sono suddivisi in "isolamento domiciliare" e ricoverati (a loro volta distinti in: terapia intensiva e ricoveri ordinari).

Grafici – andamenti giornalieri (dal 14 febbraio ad oggi)

Nuovi casi - numeri assoluti quotidiani (e media mobile 7 gg)

Casi prevalenti: dove si trovano (ospedale o casa) numeri assoluti

Casi prevalenti: dove si trovano (ospedale o casa) percentuali

Ricoverati in terapia intensiva - numeri assoluti

Nuovi Decessi - numeri assoluti quotidiani (e media mobile 7 gg)

Pag 4Per ogni regione:

Tabella e grafico: persone con tampone /100.000 ab (x); positivi ogni 100.000 (y). Dati cumulati dall'inizio dell'epidemia.

Tabella e grafico: Rapporto tamponi positivi / tamponi eseguiti (x); morti /100.000 ab. Dall'inizio dell'epidemia

Tabella e grafico: persone con tampone /100.000 ab (x); positivi ogni 100.000 (y). Ultima settimana.

Pag 5Per ogni regione:

Confronto tra settimana corrente e settimana precedente:

nuovi positivi, nuovi dimessi / guariti, nuovi deceduti, nuovi soggetti con tampone

Confronto tra data odierna e 7 gg fa:

ricoverati con sintomi (ricoveri ordinari), ricoverati in terapia intensiva, totale ospedalizzati, isolamento domiciliare

totale casi attivi (cumulati) e variazione rispetto a 7 gg fa

tamponi, soggetti con tampone

Mappa (stilizzata) delle regioni per:

nuovi positivi, deceduti (variazione rispetto alla settimana precedente); presenti in terapia inytensiva

Pag 6 e 7Per ogni regione (solo ultime 8 settimane)

Nuovi casi per periodi settimanali.

Variazione tra l'ultima settimana e quella precedente (espressa come rapporto)

Per ogni regione

Casi totali (cumulati dall'inizio dell'epidemia) per periodi settimanali.

Decessi totali (cumulati dall'inizio dell'epidemia) per periodi settimanali.

Casi totali (cumulati dall'inizio dell'epidemia) / 100.000 abitanti per periodi settimanali.

Ranking delle regioni per:

ultima settimana e variazione rispetto alla settimana precedente

Decessi totali (cumulati dall'inizio dell'epidemia) / 100.000 abitanti per periodi settimanali.

Ranking delle regioni per:

ultima settimana e variazione rispetto alla settimana precedente

Ricoveri cumulati dall'inizio dell'epidemia (**esclusa terapia intensiva**) / 100.000 abitanti per periodi settimanali

Ranking delle regioni per l'ultima settimana

Ricoveri cumulati dall'inizio dell'epidemia **in terapia intensiva** / 100.000 abitanti per periodi settimanali

Ranking delle regioni per l'ultima settimana

[indice](#)

Pag 8

Le prime 25 province italiane, graduatoria per

- Numero assoluto di casi, dall'inizio dell'epidemia
- Rapporto casi /100.000 abitanti, dall'inizio dell'epidemia
- Numero assoluto di casi, ultima settimana
- Rapporto casi /100.000 abitanti, ultima settimana

Indicatori regionali

pos / abit = casi positivi dell'ultima settimana / 100.000 abitanti (**INCIDENZA**)

pos / tamp = casi positivi dell'ultima settimana / tamponi dell'ultima settimana (**QUOZ DI POSITIVITA' DEI TAMPONI**)

tamp / abit = tamponi dell'ultima settimana / 100.000 abitanti (**QUANTITA' TAMPONI ESEGUITI**)

ric TI / ric H = ricoverati in terapia intensiva, presenti in data odierna / ricoverati totali (compresa terapia intensiva) presenti in data odierna (**GRAVITA' RICOVERI**)

ric H / abit = ricoverati totali (compresa terapia intensiva) presenti in data odierna / 100.000 abitanti (**QUOZ OSPEDALIZZAZIONE**)

dec / ric H = decessi dell'ultima settimana / ricoverati totali (compresa terapia intensiva) presenti 14 giorni fa (**GRAVITA' RICOVERI**)

dec / abit = decessi dell'ultima settimana / 100.000 abitanti (**MORTALITA'**)

dec / pos = decessi dell'ultima settimana / casi positivi di due settimane prima (**LETALITA'**)

Pag 9

andamento dell'incidenza di nuovi casi (somma mobile ultimi 7 giorni/ 100.000 abitanti) nelle diverse regioni

Pag da 10 a 13

DIAGRAMMI "RADAR" REGIONALI (ULTIMA SETTIMANA) - scostamento % rispetto ai valori nazionali

Pag 14

Note della Protezione Civile (solo le più recenti)

[indice](#)

Da Pag 15 Appendice, con tutti i dati storici (dall'inizio dell'epidemia, per settimana):

Pag 15

Per ogni regione

Nuovi casi per periodi settimanali.

Variazione tra l'ultima settimana e quella precedente (espressa come rapporto)

Pag 16

Per ogni regione

Nuovi decessi per periodi settimanali.

Variazione tra l'ultima settimana e quella precedente (espressa come rapporto)

Pag 17

Per ogni regione

Casi totali (cumulati dall'inizio dell'epidemia) per periodi settimanali.

Pag 18

Per ogni regione

Decessi totali (cumulati dall'inizio dell'epidemia) per periodi settimanali.

Pag 19

Per ogni regione

Casi totali (cumulati dall'inizio dell'epidemia) / 100.000 abitanti per periodi settimanali.

Ranking delle regioni per:

ultima settimana

variazione rispetto alla settimana precedente

Pag 20

Per ogni regione

Decessi totali (cumulati dall'inizio dell'epidemia) / 100.000 abitanti per periodi settimanali.

Ranking delle regioni per:

ultima settimana

variazione rispetto alla settimana precedente

Pag 21

Per ogni regione

Ricoveri cumulati dall'inizio dell'epidemia (**esclusa terapia intensiva**) / 100.000 abitanti per periodi settimanali

Ranking delle regioni per l'ultima settimana

Pag 22

Per ogni regione

Ricoveri cumulati dall'inizio dell'epidemia **in terapia intensiva** / 100.000 abitanti per periodi settimanali

Ranking delle regioni per l'ultima settimana