settimana dal
8 febbraio 2021
al
14 febbraio 2021

La tabella mostra i dati nazionali (dati disponibili dal 24 febbraio)

In blu: casi incidenti (nuovi)
In nero casi prevalenti (presenti a una certa data)
In rosso: casi cumulati (totale dall'inizio dell'epidemia)

Note della Protezione Civile:
vedi alla fine del report

	Settimana		In blu: casi incidenti (nuovi)					In nero casi prevalenti (presenti a una certa data)					In rosso: casi cumulati (totale dall'inizio dell'epidemia)				
	dal	al	nuovi positivi sett	nuovi dimessi /guariti sett	nuovi deceduti sett	nuovi tamponi sett	nuove persone con tampone sett	ricoverati con sintomi	terapia intensiva	totale ospedalizzati	isolamento domiciliare	totale casi attivi	dimessi / guariti	deceduti	CASI TOTALI	tamponi	pers con tampone
sett 51	8-feb	14-feb	85.210	107.078	2.304	1.805.855	607.369	18.449	2.085	20.534	382.249	402.783	2.225.519	93.577	2.721.879	36.168.581	18.309.474
sett 50	1-feb	7-feb	83.734	107.893	2.757	1.696.000	696.983	19.266	2.107	21.373	405.651	427.024	2.118.441	91.273	2.636.738	34.362.726	17.702.105
sett 49	25-gen	31-gen	86.272	128.474	3.055	1.732.691	561.718	20.096	2.215	22.311	431.657	453.968	2.010.548	88.516	2.553.032	32.666.726	17.005.122
sett 48	18-gen	24-gen	85.563	136.348	3.284	1.727.343	554.377	21.309	2.400	23.709	475.569	499.278	1.882.074	85.461	2.466.813	30.934.035	16.443.404
sett 47	11-gen	17-gen	104.665	127.922	3.422	1.315.299	466.839	22.757	2.503	25.260	528.114	553.374	1.745.726	82.177	2.381.277	29.206.692	15.889.027
sett 46	4-gen	10-gen	120.667	113.904	3.423	965.114	405.451	23.427	2.615	26.042	553.890	579.932	1.617.804	78.755	2.276.491	27.891.393	15.422.188
sett 45	28-dic	3-gen	107.775	109.889	3.407	880.142	360.684	23.075	2.583	25.658	550.556	576.214	1.503.900	75.332	2.155.446	26.926.279	15.016.737
sett 44	21-dic	27-dic	95.109	132.385	3.126	917.012	366.559	23.571	2.580	26.151	555.609	581.760	1.394.011	71.925	2.047.696	26.046.137	14.656.053
sett 43	14-dic	20-dic	112.086	168.465	4.279	913.399	317.894	25.158	2.743	27.901	594.859	622.760	1.261.626	68.799	1.953.185	25.129.125	14.289.494
sett 42	7-dic	13-dic	114.885	179.667	4.442	1.090.062	461.446	27.735	3.158	30.893	655.138	686.031	1.093.161	64.520	1.843.712	24.215.726	13.971.600
sett 41	30-nov	6-dic	143.699	178.991	5.174	1.311.089	587.772	30.391	3.454	33.845	721.461	755.306	913.494	60.078	1.728.878	23.125.664	13.510.154
sett 40	23-nov	29-nov	176.341	181.405	5.081	1.425.999	696.532	32.879	3.753	36.632	759.139	795.771	734.503	54.904	1.585.178	21.814.575	12.922.382
sett 39	16-nov	22-nov	230.349	132.288	4.594	1.510.190	809.678	34.279	3.801	38.080	767.867	805.947	553.098	49.823	1.408.868	20.388.576	12.225.850
sett 38	9-nov	15-nov	243.444	85.736	3.835	1.503.673	869.126	32.047	3.422	35.469	677.021	712.490	420.810	45.229	1.178.529	18.878.386	11.416.172
sett 37	2-nov	8-nov	225.788	42.694	2.568	1.406.795	851.106	26.440	2.749	29.189	529.447	558.636	335.074	41.394	935.104	17.374.713	10.547.046
sett 36	26-ott	1-nov	183.577	26.177	1.488	1.313.916	805.284	18.902	1.939	20.841	357.288	378.129	292.380	38.826	709.335	15.967.918	9.695.940
sett 35	19-ott	25-ott	111.550	14.742	795	1.113.420	690.912	12.006	1.208	13.214	209.027	222.241	266.203	37.338	525.782	14.654.002	8.890.656
sett 34	12-ott	18-ott	59.296	11.752	377	975.869	607.334	7.131	750	7.881	118.356	126.237	251.461	36.543	414.241	13.540.582	8.199.744
sett 33	5-ott	11-ott	29.622	7.795	180	780.608	475.095	4.519	420	4.939	74.136	79.075	239.709	36.166	354.950	12.564.713	7.592.410
sett 32	28-set	4-ott	15.462	7.497	151	697.041	416.883	3.287	303	3.590	53.839	57.429	231.914	35.986	325.329	11.784.105	7.117.315
sett 31	21-set	27-set	11.715	6.066	128	654.250	397.671	2.846	254	3.100	46.518	49.618	224.417	35.835	309.870	11.087.064	6.700.432
sett 30	14-set	20-set	10.406	4.717	97	614.696	378.439	2.365	222	2.587	41.511	44.098	218.351	35.707	298.156	10.432.814	6.302.761
sett 29	7-set	13-set	10.084	3.619	69	598.861	386.294	2.042	187	2.229	36.280	38.509	213.634	35.610	287.753	9.818.118	5.924.322
sett 28	31-ago	6-set	9.422	1.479	64	627.916	420.240	1.683	133	1.816	30.262	32.078	210.015	35.541	277.634	9.219.257	5.538.028
sett 27	24-ago	30-ago	8.880	3.066	40	583.704	377.820	1.251	86	1.337	22.868	24.205	208.536	35.477	268.218	8.591.341	5.117.788
sett 26	17-ago	23-ago	5.438	1.684	41	450.220	284.037	971	69	1.040	17.398	18.438	205.470	35.437	259.345	8.007.637	4.739.968
sett 25	10-ago	16-ago	3.357	1.688	37	307.573	159.201	787	56	843	13.890	14.733	203.786	35.396	253.915	7.557.417	4.455.931
sett 24	3-ago	9-ago	2.497	1.638	51	333.079	178.662	763	45	808	12.455	13.263	202.098	35.205	250.566	7.249.844	4.296.730
sett 23	27-lug	2-ago	1.939	2.014	47	6.670.647	195.073	708	42	750	11.706	12.456	200.460	35.154	248.070	6.916.765	4.118.068
sett 22	20-lug	26-lug	1.689	1.497	62	6.316.138	182.548	735	44	779	11.786	12.565	198.446	35.107	246.118	6.560.572	3.922.995
sett 21	13-lug	19-lug	1.377	2.021	91	5.994.988	171.560	743	49	792	11.648	12.440	196.949	35.045	244.434	6.238.049	3.740.447
sett 20	6-lug	12-lug	1.466	2.820	93	5.697.200	170.648	776	68	844	12.335	13.179	194.928	34.954	243.061	5.938.811	3.568.887
sett 19	29-giu	5-lug	1.306	3.217	123	5.397.978	178.219	945	74	1.019	13.623	14.642	192.108	34.861	241.611	5.638.288	3.398.239
sett 18	22-giu	28-giu	1.434	5.998	104	5.076.120	178.270	1.160	98	1.258	15.423	16.681	188.891	34.738	240.310	5.314.619	3.220.020
sett 17	15-giu	21-giu	1.912	6.523	289	4.747.381	195.129	2.314	148	2.462	18.510	20.972	182.893	34.634	238.499	4.984.370	3.041.750
sett 16	8-giu	14-giu	1.991	10.533	446	4.385.720	219.433	3.594	209	3.803	22.471	26.274	176.370	34.345	236.989	4.620.718	2.846.621
sett 15	1-giu	7-giu	1.979	8.330	484	4.003.516	193.567	4.864	287	5.151	30.111	35.262	165.837	33.899	234.998	4.236.535	2.627.188
sett 14	25-mag	31-mag	3.161	17.028	630	3.648.881	234.989	6.387	435	6.822	35.275	42.097	157.507	33.415	233.019	3.878.739	2.433.621
sett 13	18-mag	24-mag	4.423	15.303	877	3.221.577	265.360	8.613	553	9.166	47.428	56.594	140.479	32.785	229.858	3.447.012	2.198.632
sett 12	11-mag	17-mag	6.365	19.990	1.348	2.785.890	256.812	10.311	762	11.073	57.278	68.351	125.176	31.908	225.435	3.004.960	1.933.272
sett 11	4-mag	10-mag	8.353	23.532	1.676	2.355.195	219.549	13.618	1.027	14.645	68.679	83.324	105.186	30.560	219.070	2.565.912	1.676.460
sett 10	27-apr	3-mag	13.042	16.726	2.240	1.956.097	246.272	17.242	1.501	18.743	81.436	100.179	81.654	28.884	210.717	2.153.772	1.456.911
sett 9	20-apr	26-apr	18.703	17.873	2.984	1.578.687		21.372	2.009	23.381	82.722	106.103	64.928	26.644	197.675	1.757.659	1.210.639
sett 8	13-apr	19-apr	22.609	12.844	3.761	1.200.178		25.033	2.635	27.668	80.589	108.257	47.055	23.660	178.972	1.356.541	
sett 7	6-apr	12-apr	27.415	12.396	4.012	881.245		27.847	3.343	31.190	71.063	102.253	34.211	19.899	156.363	1.010.193	
sett 6	30-mar	5-apr	31.259	8.785	5.108	593.772		28.949	3.977	32.926	58.320	91.246	21.815	15.887	128.948	691.461	
sett 5	23-mar	29-mar	38.551	6.006	5.303	394.892		27.386	3.906	31.292	42.588	73.880	13.030	10.779	97.689	454.030	
sett 4	16-mar	22-mar	34.391	4.689	3.667	233.655		19.846	3.009	22.855	23.783	46.638	7.024	5.476	59.138	258.402	
sett 3	9-mar	15-mar	17.372	1.713	1.443	117.524		9.663	1.672	11.335	9.268	20.603	2.335	1.809	24.747	124.899	
sett 2	2-mar	8-mar	5.681	539	332	48.243		3.557	650	4.207	2.180	6.387	622	366	7.375	49.937	
sett 1	24-feb	1-mar	1.686	83	34	21.127		639	140	779	798	1.577	83	34	1.694	21.127	

	variazione rispetto alla settimana precedente	media giornaliera ultima settimana	(OGGI)
nuovi positivi della settimana	1,8%	12.173	11.068
nuovi dimessi /guariti della settimana	-0,8%	15.297	9.469
nuovi deceduti della settimana	-16,4%	329	221
nuovi tamponi della settimana	6,5%	257.979	205.642
nuove persone con tampone settimana	-12,9%	86.767	81.458

ricoverati con sintomi	-4,2%
terapia intensiva	-1,0%
totale ospedalizzati	-3,9%
isolamento domiciliare	-5,8%
totale casi attivi	-5,7%

In blu: casi incidenti (nuovi)
In nero casi prevalenti (presenti a una certa data)
In rosso: casi cumulati (totale dall'inizio dell'epidemia)

settimana dal

8 febbraio 2021
al
14 febbraio 2021

(tra parentesi le variazioni rispetto alla settimana precedente)

CASI INCIDENTI: "nuovi casi della settimana"

85.210 nuovi positivi (1,8%) **(1.805.855 nuovi tamponi)**

casi attivi
402.783
-(5,7%)

CASI PREVALENTI ("oggi sono presenti")

a domicilio
382.249
-(5,8%)

in ospedale
20.534
-(3,9%)
di cui ter intensiva
2.085
-(1,0%)

CASI INCIDENTI: "nuovi casi della settimana"

107.078 guariti -(0,8%) e **2.304 deceduti** -(16,4%)

2.225.519
guariti totali

93.577
deceduti totali

CASI TOTALI (CUMULATI)
dall'inizio dell'epidemia
= casi attivi + casi conclusi (guariti + deceduti)
2.721.879

CASI CUMULATI di guarigione + decesso (dall'inizio dell'epidemia)

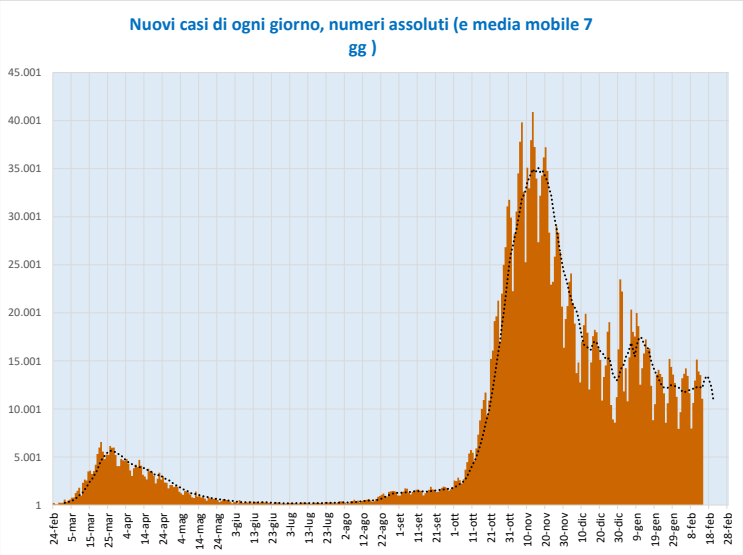

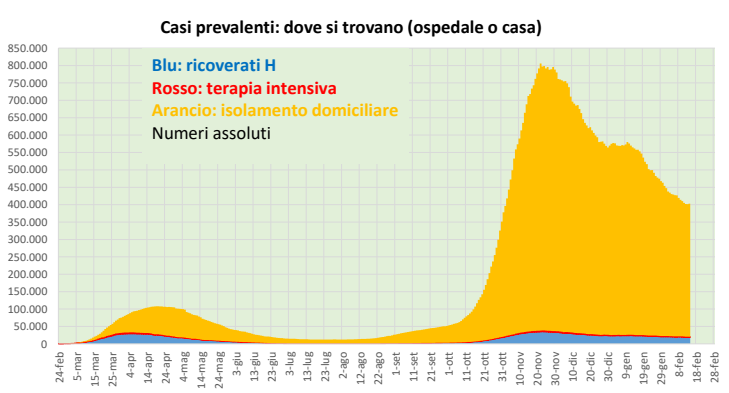

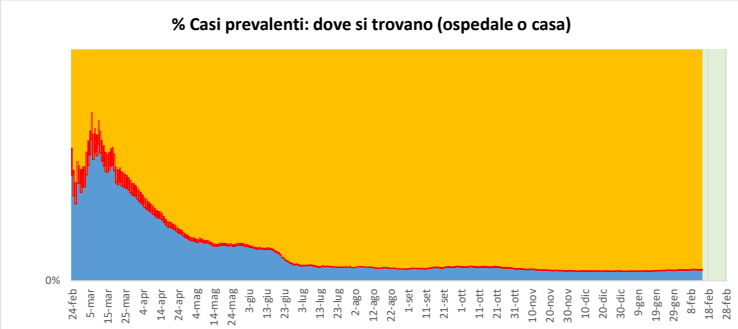

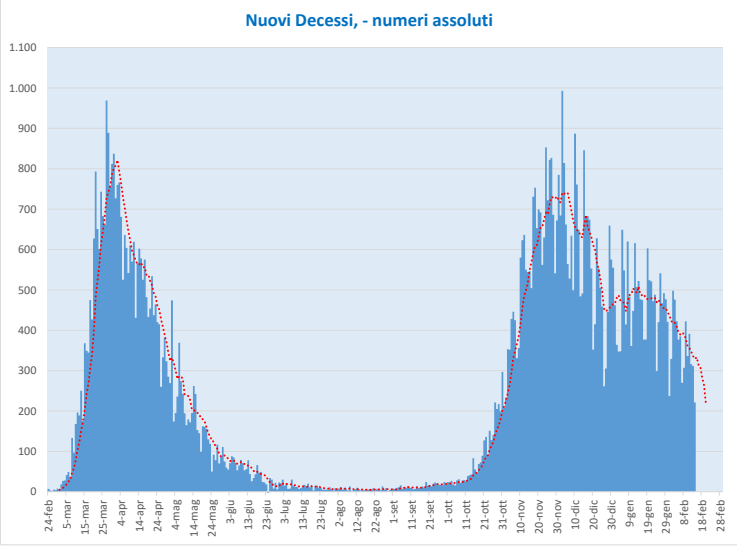

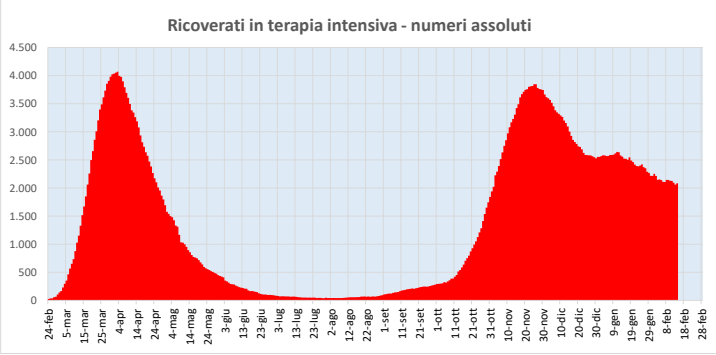

Dall'inizio dell'epidemia

In ascissa n. soggetti con tampone / 100.000 abitanti

In ordinata positivi / 100.000 abitanti

OGNI 100.000 abitanti	C - positivi totali	T - sogg con tamp	C / T
Piemonte	5.314	26.598	20,0%
Valle d'Aosta	6.233	33.605	18,5%
Lombardia	5.620	29.529	19,0%
Liguria	4.716	25.895	18,2%
Veneto	6.551	27.683	23,7%
P.A. Bolzano	9.265	36.266	25,5%
P.A. Trento	5.631	30.766	18,3%
Friuli Venezia Giulia	5.924	36.881	16,1%
Emilia Romagna	5.299	31.974	16,6%
Toscana	3.831	34.836	11,0%
Marche	3.954	29.758	13,3%
Umbria	4.608	33.931	13,6%
Lazio	3.718	44.306	8,4%
Abruzzo	3.613	32.545	11,1%
Molise	3.055	43.687	7,0%
Campania	4.160	32.048	13,0%
Calabria	1.803	26.637	6,8%
Basilicata	2.499	23.916	10,4%
Puglia	3.326	19.907	16,7%
Sardegna	2.432	30.644	7,9%
Sicilia	2.882	20.957	13,8%
ITALIA	**4.492**	**30.219**	**14,9%**
min	1.803	19.907	6,8%
max	9.265	44.306	25,5%

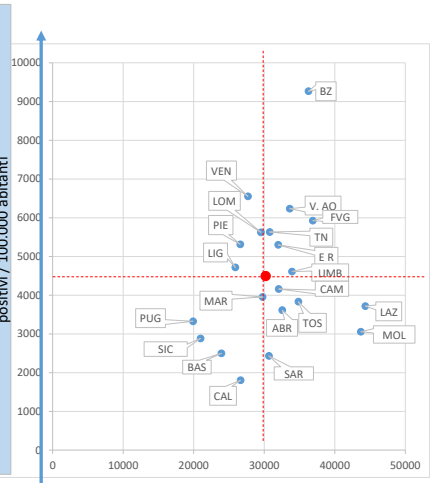

persone con tampone /100.000 abit

OGNI 100.000 abitanti	C / T	decessi / 100.000 ab
Piemonte	20,0%	207,9
Valle d'Aosta	18,5%	325,5
Lombardia	19,0%	277,3
Liguria	18,2%	224,6
Veneto	23,7%	193,5
P.A. Bolzano	25,5%	179,9
P.A. Trento	18,3%	218,5
Friuli Venezia Giulia	16,1%	221,1
Emilia Romagna	16,6%	227,6
Toscana	11,0%	118,4
Marche	13,3%	136,8
Umbria	13,6%	101,7
Lazio	8,4%	92,8
Abruzzo	11,1%	118,2
Molise	7,0%	99,2
Campania	13,0%	68,6
Calabria	6,8%	32,9
Basilicata	10,4%	61,7
Puglia	16,7%	88,6
Sardegna	7,9%	64,5
Sicilia	13,8%	76,1
ITALIA	14,9%	154,4
min	6,8%	32,9
max	25,5%	325,5

morti /100.000 abitanti

positività e mortalità (dall'inizio dell'epidemia)

In ascissa casi pos / persone con tampone

In ordinata **morti** / 100.000 abitanti

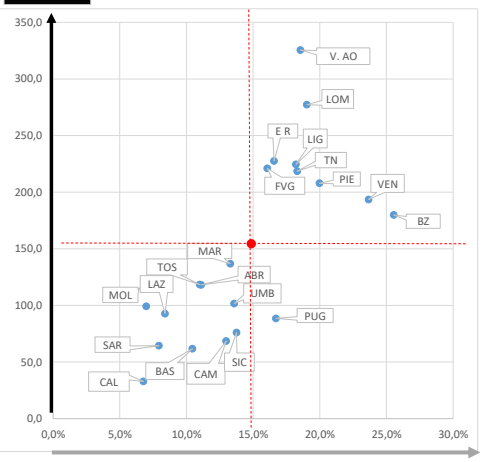

X = casi positivi /100.000 abitanti / persone con tampone /100.000 abit

nuovi positivi dell'ultima settimana /100.000 abitanti

nuove persone con tampone dell'ultima settimana/100.000 abit

rapporto %

	10-dic 3-gen		20-dic 10-gen		30-dic 17-gen		9-gen 24-gen		19-gen 31-gen		29-gen 7-feb		8-feb 14-feb	
Piemonte	132,0	28,4%	157,1	28,2%	132,0	16,9%	111,9	11,1%	123,4	11,3%	118,0	11,1%	116,7	10,2%
	465		558		783		1005		1088		1066		1145	
Valle d'Aosta	128,5	10,8%	136,3	7,4%	105,6	15,2%	92,2	16,9%	47,3	7,5%	36,3	6,1%	52,0	8,0%
	1193		1835		694		546		627		596		649	
Lombardia	130,9	22,2%	156,6	23,6%	133,8	17,0%	110,9	14,6%	127,6	16,2%	114,1	13,8%	135,7	14,7%
	590		662		790		758		789		826		926	
Liguria	140,6	25,4%	157,7	25,1%	127,1	13,3%	123,3	8,6%	126,2	8,2%	132,9	10,9%	132,0	9,6%
	553		628		957		1442		1541		1221		1372	
Veneto	501,5	53,8%	422,2	46,2%	248,3	31,9%	152,8	25,2%	132,7	23,7%	94,8	18,3%	94,5	18,1%
	932		914		779		607		561		519		522	
P.A. Bolzano	218,0	31,0%	300,0	35,6%	381,5	35,1%	587,9	48,8%	680,2	50,9%	822,9	50,1%	780,3	63,5%
	703		843		1086		1206		1335		1642		1228	
P.A. Trento	228,4	40,6%	252,7	38,9%	266,1	43,4%	212,4	33,7%	243,2	45,5%	256,4	50,2%	264,2	48,3%
	562		650		613		631		535		511		547	
Friuli Venezia Giulia	298,4	31,1%	372,5	31,9%	372,2	21,7%	293,3	9,3%	262,4	11,5%	211,7	10,7%	167,2	8,3%
	958		1166		1714		3141		2287		1978		2013	
Emilia Romagna	262,3	29,3%	290,4	31,1%	249,6	26,0%	190,2	19,9%	185,6	19,2%	186,5	18,6%	199,5	18,7%
	894		934		961		954		968		1003		1066	
Toscana	79,8	11,5%	85,0	10,7%	77,5	8,2%	80,3	6,3%	96,1	5,8%	111,2	6,0%	127,1	5,8%
	696		795		940		1284		1645		1866		2190	
Marche	213,1	14,3%	249,7	12,9%	214,3	8,9%	181,5	7,6%	168,0	8,2%	172,6	8,9%	173,4	8,6%
	1494		1930		2408		2401		2053		1935		2023	
Umbria	154,8	19,9%	164,9	18,2%	157,2	13,7%	198,7	16,7%	223,0	16,2%	273,7	18,9%	278,4	18,5%
	776		905		1143		1192		1381		1449		1507	
Lazio	172,1	19,0%	199,1	21,0%	169,2	12,5%	136,5	5,7%	131,5	4,8%	118,2	4,1%	116,7	4,1%
	905		946		1349		2391		2715		2914		2867	
Abruzzo	110,6	22,0%	136,4	21,0%	118,2	13,7%	119,1	3,4%	148,5	4,2%	194,1	5,5%	178,9	4,1%
	503		649		865		3468		3542		3508		4318	
Molise	93,7	7,3%	134,3	7,6%	149,1	7,1%	111,5	5,3%	146,6	6,3%	165,2	7,0%	198,4	7,6%
	1279		1762		2105		2086		2324		2353		2625	
Campania	107,7	9,9%	125,9	10,0%	126,4	8,9%	117,7	7,6%	139,8	9,5%	170,4	4,7%	184,7	4,7%
	1090		1255		1420		1556		1465		3663		3895	
Calabria	96,5	10,3%	119,3	11,4%	108,8	8,9%	101,7	8,8%	85,2	7,2%	73,5	5,8%	63,4	5,4%
	933		1046		1229		1156		1186		1262		1177	
Basilicata	108,9	21,3%	136,2	16,9%	109,2	13,9%	59,8	11,1%	68,2	11,0%	79,8	9,5%	99,1	11,0%
	511		805		788		540		621		844		904	
Puglia	177,5	28,1%	195,9	25,9%	192,3	20,7%	164,4	19,3%	167,3	19,9%	152,1	17,4%	149,3	18,2%
	632		757		930		851		840		873		822	
Sardegna	103,8	7,8%	116,9	9,3%	119,8	8,4%	77,2	4,9%	89,9	6,0%	59,9	4,5%	41,1	3,4%
	1326		1263		1420		1573		1510		1342		1220	
Sicilia	137,1	17,3%	227,6	22,5%	250,6	21,0%	178,4	15,8%	125,6	11,2%	107,8	9,9%	82,9	8,1%
	792		1013		1191		1130		1117		1086		1021	
ITALIA	**177,9**	**22,2%**	**199,2**	**21,9%**	**173,0**	**16,0%**	**141,2**	**10,9%**	**142,4**	**10,7%**	**138,2**	**8,8%**	**140,6**	**8,6%**
	802		**908**		**1078**		**1299**		**1333**		**1566**		**1641**	
min	41,1	3,4%												
	521,5													
max	780,3	63,5%												
	4318													

Casi e persone con tampone dell'ultima settimana

In ascissa n. persone con tampone / 100.000 abitanti

In ordinata n. casi positivi / 100.000 abitanti

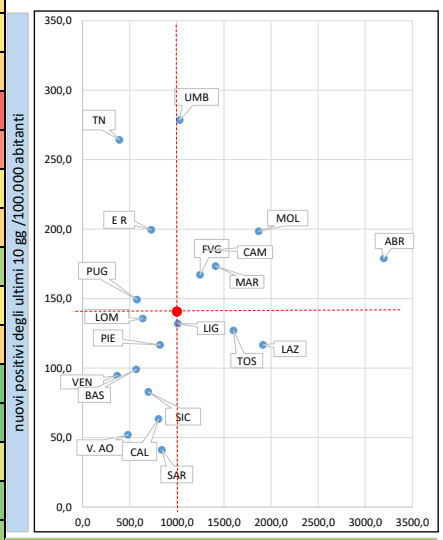

nuove persone con tampone dell'ultima /100.000 abit

Indici ultima settimana | **Blu: casi incidenti (o variazioni)** | **Nero: casi prevalenti (presenti nel giorno)** | **Rosso: casi cumulati dall'inizio dell'epidemia**

	nuovi positivi	variaz rispetto alla settimana prec	nuovi dimessi / guariti	variaz rispetto alla settimana prec	nuovi deceduti	variaz rispetto alla settimana prec	ricoverati con sintomi OGGI	variaz rispetto a 7 gg fa	terapia intensiva - ad OGGI	variaz rispetto a 7 gg fa	totale ospedalizzati - OGGI	variaz rispetto a 7 gg fa	isolamento domiciliare - OGGI	variaz rispetto a 7 gg fa	totale casi attivi	variaz rispetto a 7 gg fa	tamponi	nuovi tamponi	soggetti con tampone	nuovi sogg con tampone
Piemonte	5.127	-1%	4.959	-1%	129	-17%	1.913	-5%	140	0%	2.053	-5%	10.308	1%	12.361	0%	2.309.767	6%	1.168.303	3%
Valle d'Aosta	66	43%	87	-22%	4	-20%	13	-46%	2	-33%	15	-44%	122	-10%	137	-15%	73.785	3%	42.639	1%
Lombardia	13.593	19%	11.488	-14%	328	-8%	3.562	3%	364	2%	3.926	3%	46.691	4%	50.617	4%	6.111.063	4%	2.958.489	2%
Liguria	2.066	-1%	1.641	-7%	61	-40%	591	-3%	62	2%	653	-2%	4.362	10%	5.015	8%	944.081	5%	405.331	4%
Veneto	4.639	0%	6.578	-42%	217	-38%	927	-16%	113	-26%	1.040	-18%	23.774	-8%	24.814	-8%	4.573.844	5%	1.358.570	1%
P.A. Bolzano	4.091	-5%	981	-73%	41	41%	255	5%	40	14%	295	6%	8.063	61%	8.358	58%	609.106	11%	190.126	2%
P.A. Trento	1.423	3%	1.298	12%	12	-33%	164	21%	26	0%	190	17%	2.599	3%	2.789	4%	568.411	4%	165.709	1%
Friuli Venezia Giulia	2.036	-21%	2.920	-1%	132	-21%	414	-21%	61	-3%	475	-19%	9.296	-9%	9.771	-9%	1.246.637	4%	449.167	4%
Emilia Romagna	8.874	7%	13.860	20%	289	-20%	1.911	-2%	171	-6%	2.082	-2%	35.838	-13%	37.920	-12%	3.436.964	5%	1.422.487	2%
Toscana	4.757	14%	2.919	5%	113	-3%	693	7%	130	20%	823	9%	11.342	17%	12.165	17%	2.458.071	5%	1.303.704	5%
Marche	2.667	0%	2.101	-50%	62	-18%	544	3%	80	8%	624	4%	7.506	7%	8.130	7%	757.070	5%	457.692	5%
Umbria	2.475	2%	1.023	-16%	70	32%	451	10%	84	15%	535	11%	7.631	21%	8.166	20%	731.666	8%	301.617	3%
Lazio	6.885	-1%	20.441	24%	213	-23%	2.092	-6%	259	-2%	2.351	-6%	37.238	-27%	39.589	-26%	3.705.417	5%	2.613.208	5%
Abruzzo	2.366	-8%	1.641	-19%	50	9%	547	16%	52	2%	599	15%	11.049	6%	11.648	6%	828.505	10%	430.322	11%
Molise	616	20%	366	24%	20	-5%	69	0%	9	-18%	78	-3%	1.507	18%	1.585	17%	150.003	5%	135.627	4%
Campania	10.783	8%	7.146	6%	115	-14%	1.322	-12%	111	6%	1.433	-11%	67.561	6%	68.994	5%	2.669.884	5%	1.871.335	4%
Calabria	1.245	-14%	2.273	-10%	23	-28%	206	-12%	22	-15%	228	-12%	6.524	-14%	6.752	-13%	553.848	3%	523.446	3%
Basilicata	565	24%	395	-85%	12	-14%	66	-21%	6	500%	72	-15%	3.378	5%	3.450	5%	228.848	3%	136.407	2%
Puglia	6.066	-2%	15.478	108%	200	-3%	1.359	-5%	161	-1%	1.520	-5%	40.134	-19%	41.654	-19%	1.435.404	4%	808.985	3%
Sardegna	680	-31%	1.316	-41%	47	27%	320	-16%	27	-21%	347	-17%	13.655	-4%	14.002	-5%	660.526	10%	506.586	3%
Sicilia	4.190	-23%	8.167	-4%	166	-19%	1.030	-14%	165	-7%	1.195	-13%	33.671	-11%	34.866	-11%	2.115.681	8%	1.059.724	3%
ITALIA	85.210	2%	107.078	-1%	2.304	-16%	18.449	-4%	2.085	-1%	20.534	-4%	382.249	-6%	402.783	-6%	36.168.581	5%	18.309.474	3%

Principali differenze tra i dati dell'ultima settimana e quelli della settimana precedente

nuovi positivi della settimana

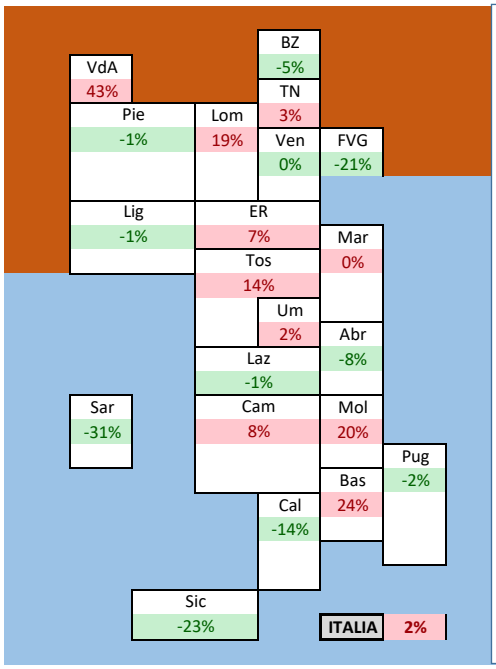

nuovi deceduti della settimana

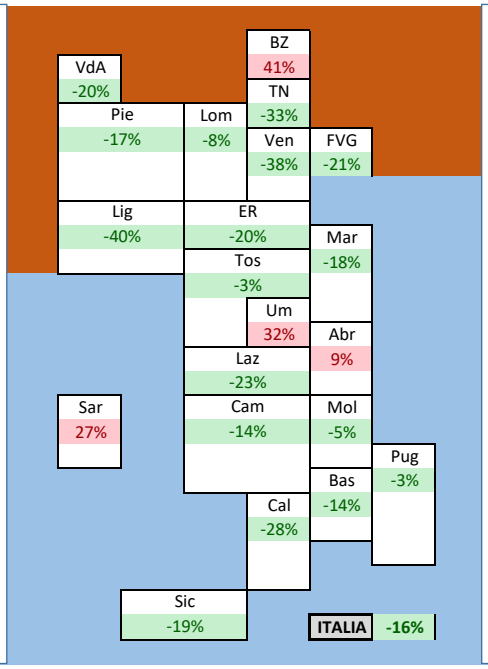

presenti in terapia intensiva

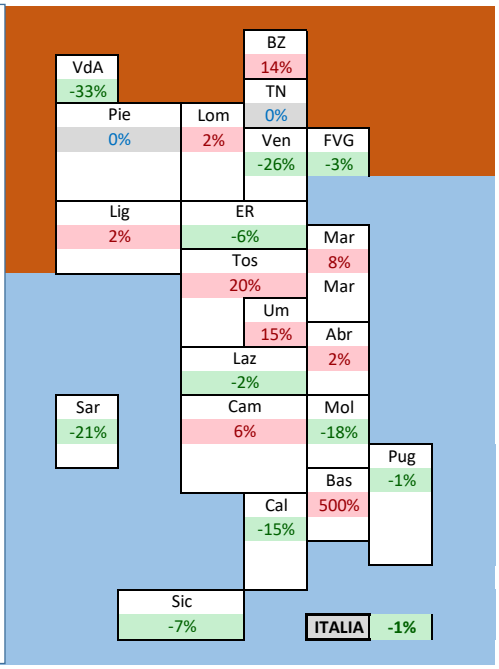

Questa tabella mostra i NUOVI casi della settimana per ogni regione

Periodo dal	al	Piemonte	Valle d'Aosta	Lombardia	Liguria	Veneto	P.A. Bolzano	P.A. Trento	Friuli Venezia Giulia	Emilia Romagna	Toscana	Marche	Umbria	Lazio	Abruzzo	Molise	Campania	Calabria	Basilicata	Puglia	Sardegna	Sicilia	ITALIA
variazione (rapp)		0,99	1,43	1,19	0,99	1,00	0,95	1,03	0,79	1,06	1,14	1,00	1,02	0,99	0,92	1,20	1,08	0,86	1,24	0,98	0,69	0,77	1,02
8-feb	14-feb	5.127	66	13.593	2.066	4.639	4.091	1.423	2.036	8.808	4.757	2.667	2.475	6.885	2.363	616	10.783	1.245	565	6.066	680	4.190	85.141
1-feb	7-feb	5.182	46	11.431	2.081	4.651	4.314	1.381	2.578	8.275	4.162	2.654	2.433	6.972	2.562	513	9.948	1.444	455	6.183	990	5.451	83.706
25-gen	31-gen	5.420	60	12.780	1.975	6.512	3.566	1.310	3.196	8.209	3.597	2.584	1.982	7.755	1.957	455	8.163	1.675	389	6.797	1.486	6.351	86.219
18-gen	24-gen	4.917	98	11.108	1.930	7.501	3.082	1.144	3.572	8.454	3.007	2.792	1.766	8.050	1.574	346	6.873	1.999	341	6.682	1.277	9.023	85.536
11-gen	17-gen	5.798	134	13.408	1.989	12.186	2.000	1.433	4.533	11.096	2.901	3.296	1.397	9.982	1.562	463	7.378	2.139	622	7.815	1.980	12.674	104.786
4-gen	10-gen	6.902	173	15.688	2.469	20.722	1.573	1.361	4.932	12.904	3.181	3.841	1.466	11.741	1.800	417	7.353	2.344	777	7.960	1.933	11.508	121.045
28-dic	3-gen	5.798	151	13.115	2.201	24.612	1.143	1.230	3.634	11.661	2.986	3.277	1.376	10.153	1.457	291	6.287	1.896	621	7.214	1.716	6.931	107.750
21-dic	27-dic	4.905	150	12.737	1.527	23.729	681	954	2.476	10.734	3.001	2.428	823	8.749	1.025	348	5.563	1.543	452	5.840	1.759	5.087	94.511
14-dic	20-dic	3.819	160	15.556	1.959	26.282	1.338	1.740	5.102	10.838	3.439	2.471	1.051	9.342	1.387	353	6.603	1.355	604	7.627	2.108	6.339	109.473
7-dic	13-dic	7.750	145	14.553	1.839	25.392	1.423	1.252	4.622	10.994	3.947	2.405	1.046	9.421	1.810	395	8.672	1.259	485	8.631	2.092	6.701	114.834
30-nov	6-dic	11.457	263	23.247	2.331	21.660	1.767	1.546	5.392	12.729	5.849	2.839	1.404	12.064	2.805	660	11.600	2.093	890	11.123	3.040	8.941	143.700
23-nov	29-nov	16.756	441	34.252	3.321	20.907	2.394	1.425	5.417	15.303	7.843	2.960	1.971	15.551	3.821	717	17.420	2.548	1.480	9.711	2.653	9.419	176.310
16-nov	22-nov	24.110	776	50.830	4.750	21.806	3.898	1.564	5.721	17.209	15.302	3.278	2.893	18.366	4.466	914	25.086	3.803	1.591	9.069	3.310	11.597	230.339
9-nov	15-nov	27.686	1.111	60.026	6.947	21.607	4.176	1.682	4.209	17.112	16.457	4.527	3.937	18.460	4.663	553	24.268	2.628	1.456	8.737	2.922	10.261	243.425
2-nov	8-nov	25.119	760	56.403	7.086	20.016	4.210	1.538	3.484	13.811	16.304	3.985	3.992	17.041	3.478	646	27.319	2.155	1.174	6.399	2.431	8.418	225.769
26-ott	1-nov	17.125	850	49.988	6.293	14.916	2.482	1.556	3.083	10.863	15.352	3.364	3.652	14.535	2.973	578	20.987	1.520	653	4.756	2.071	5.956	183.553
19-ott	25-ott	11.545	714	27.594	4.936	8.486	1.615	947	1.746	5.875	8.488	1.982	2.553	9.250	1.874	262	12.794	1.029	422	3.161	1.663	4.605	111.541
12-ott	18-ott	5.487	347	13.745	2.846	4.348	755	362	902	3.178	4.642	865	1.418	5.098	1.137	217	7.289	470	227	1.873	1.087	2.998	59.291
5-ott	11-ott	2.320	131	4.959	1.400	2.879	419	308	623	1.759	2.581	450	648	2.381	480	64	4.193	228	127	1.278	780	1.613	29.621
28-set	4-ott	1.145	34	1.861	783	1.651	156	253	282	894	1.013	242	302	1.674	197	31	2.463	111	157	713	499	998	15.459
21-set	27-set	699	20	1.446	594	1.191	188	188	231	688	754	167	158	1.491	243	57	1.614	120	126	527	491	721	11.714
14-set	20-set	586	19	1.419	640	973	173	233	220	836	698	184	150	1.221	122	22	1.135	117	24	545	365	721	10.403
7-set	13-set	497	11	1.634	560	865	125	169	234	876	700	187	151	1.072	124	29	1.257	92	49	593	369	525	10.119
31-ago	6-set	412	17	1.765	385	1.080	71	240	159	823	629	125	131	1.008	118	11	986	146	40	454	391	425	9.416
24-ago	30-ago	501	11	1.624	262	909	63	64	124	890	610	128	145	1.096	125	14	1.160	79	22	377	380	289	8.873
17-ago	23-ago	259	4	936	187	745	67	25	133	479	342	75	91	820	88	24	444	50	17	167	241	236	5.430
10-ago	16-ago	216	1	527	175	554	29	8	58	315	189	81	43	305	58	8	201	61	9	144	54	313	3.349
3-ago	9-ago	170	7	541	47	445	45	16	38	347	146	57	31	140	113	4	61	17	23	75	25	148	2.496
27-lug	2-ago	92	13	391	86	402	30	14	36	252	68	72	9	128	30	9	104	23	5	50	26	112	1.952
20-lug	26-lug	70	0	429	57	202	14	80	23	344	56	14	9	118	23	20	85	8	40	32	9	51	1.684
13-lug	19-lug	38	0	443	62	212	18	4	17	238	52	7	6	122	8	0	55	23	2	16	7	43	1.373
6-lug	12-lug	75	0	633	32	69	19	8	9	303	37	14	3	128	19	1	53	33	2	5	2	5	1.450
29-giu	5-lug	87	2	655	32	51	10	10	18	181	42	5	7	90	23	0	54	3	3	5	6	17	1.301
22-giu	28-giu	95	1	793	40	30	15	400	3	235	33	17	2	79	5	4	48	7	0	4	-5	5	1.811
15-giu	21-giu	182	2	1.310	48	26	9	16	9	148	30	10	2	62	2	2	8	11	0	12	6	-385	1.510
8-giu	14-giu	204	0	1.463	67	36	10	12	13	165	45	13	4	143	14	3	-217	3	2	4	1	6	1.991
1-giu	7-giu	218	7	1.227	149	31	6	5	10	118	31	15	1	84	21	0	24	1	0	17	6	8	1.979
25-mag	31-mag	457	6	1.858	183	66	4	26	37	232	42	16	1	101	18	4	53	1	0	36	0	20	3.161
18-mag	24-mag	633	5	2.266	321	145	12	66	45	326	114	47	6	181	40	21	65	6	7	79	3	35	4.423
11-mag	17-mag	882	16	3.337	371	219	12	43	61	436	174	134	13	281	83	41	96	19	7	66	13	61	6.365
4-mag	10-mag	1.235	15	3.979	429	404	33	48	58	780	211	214	17	356	107	69	104	18	-1	169	21	87	8.353
27-apr	3-mag	2.610	36	4.639	871	847	55	353	155	1.566	416	208	26	500	137	5	153	25	20	196	39	185	13.042
20-apr	26-apr	3.763	18	6.653	960	1.536	101	362	172	1.890	775	342	20	554	338	17	302	54	24	419	65	338	18.703
13-apr	19-apr	4.397	167	7.184	1.034	1.858	282	479	314	2.462	1.137	466	29	910	361	22	425	112	27	540	102	301	22.609
6-apr	12-apr	4.298	139	8.597	1.045	2.851	454	768	383	3.009	1.388	839	80	965	457	33	644	128	37	672	206	422	27.415
30-mar	5-apr	4.156	198	9.448	1.373	2.868	430	691	568	3.970	1.725	906	216	1.174	410	97	1.201	181	76	768	269	534	31.259
23-mar	29-mar	3.786	220	13.801	1.411	3.236	536	640	606	5.564	1.845	1.137	502	1.323	706	61	823	341	121	763	299	830	38.551
16-mar	22-mar	3.309	307	13.934	1.106	2.950	474	576	527	4.462	1.496	1.288	378	947	450	49	603	205	70	556	262	442	34.391
9-mar	15-mar	751	48	9.083	481	1.502	195	355	290	1.913	615	861	117	349	120	3	232	59	7	190	66	135	17.372
2-mar	8-mar	311	9	3.205	53	407	8	23	51	895	153	247	24	81	12	14	84	8	4	37	11	44	5.681
24-feb	1-mar	49	0	984	25	263	1	0	6	285	13	25	2	6	5	0	17	1	0	3	0	9	1.694

Questa tabella mostra i NUOVI decessi della settimana per ogni regione (decessi incidenti)

Periodo dal	al	Piemonte	Valle d'Aosta	Lombardia	Liguria	Veneto	P.A. Bolzano	P.A. Trento	Friuli Venezia Giulia	Emilia Romagna	Toscana	Marche	Umbria	Lazio	Abruzzo	Molise	Campania	Calabria	Basilicata	Puglia	Sardegna	Sicilia	ITALIA
variazione		0,83		0,92	0,60	0,62	1,41	0,67	0,79	0,80	0,97	0,82	1,32	0,77	1,09	0,95	0,86	0,72	0,86	0,97	1,27	0,81	0,84
8-feb	14-feb	129	4	328	61	217	41	12	132	289	113	62	70	213	50	20	115	23	12	200	47	166	2.304
1-feb	7-feb	155	5	355	102	350	29	18	167	361	116	76	53	275	46	21	134	32	14	207	37	204	2.757
25-gen	31-gen	264	3	432	117	372	32	16	151	357	107	92	41	302	74	18	159	26	15	192	33	252	3.055
18-gen	24-gen	183	7	429	119	581	32	69	151	373	123	91	47	283	68	18	228	31	18	150	46	237	3.284
11-gen	17-gen	224	5	450	106	589	31	49	194	409	117	85	33	268	48	19	242	21	18	178	75	261	3.422
4-gen	10-gen	197	3	470	98	626	27	52	191	450	125	91	29	291	46	17	217	26	13	156	64	234	3.423
28-dic	3-gen	195	12	450	66	725	31	59	143	394	142	80	27	311	58	13	225	37	20	169	54	196	3.407
21-dic	27-dic	256	6	488	78	604	30	60	135	411	149	51	37	237	49	9	115	29	22	168	50	143	3.127
14-dic	20-dic	440	15	569	111	633	52	75	196	510	288	72	41	354	86	11	261	30	18	245	83	188	4.432
7-dic	13-dic	465	20	786	136	591	60	76	198	410	284	77	66	316	58	27	320	49	27	222	46	208	4.442
30-nov	6-dic	469	22	1.377	141	533	48	50	218	448	266	72	66	294	94	18	359	62	30	259	95	253	5.328
23-nov	29-nov	589	26	1.123	139	456	61	63	171	364	385	75	61	350	100	23	361	59	35	273	47	320	5.081
16-nov	22-nov	519	37	1.157	132	376	71	54	118	306	337	69	80	332	107	27	241	48	31	195	67	290	4.594
9-nov	15-nov	417	43	1.024	193	271	57	59	77	228	318	61	65	233	83	19	203	34	15	148	67	220	3.835
2-nov	8-nov	235	31	754	135	156	26	24	53	169	198	29	53	182	42	8	150	23	15	106	21	158	2.568
26-ott	1-nov	135	21	354	90	89	19	16	24	86	101	18	30	131	40	12	105	11	5	68	43	90	1.488
19-ott	25-ott	61	7	157	55	73	3	8	13	46	68	8	13	76	20	2	70	2	5	28	17	63	795
12-ott	18-ott	21	0	93	17	38	0	9	5	20	20	3	4	48	7	0	22	1	4	27	9	29	377
5-ott	11-ott	10	0	14	9	24	1	2	3	9	8	0	2	37	6	1	14	2	2	10	9	17	180
28-set	4-ott	6	0	25	11	18	0	1	2	4	9	2	1	32	3	1	5	1	4	8	7	11	151
21-set	27-set	7	0	24	8	14	0	0	1	6	5	1	2	17	4	1	4	2	1	11	8	12	128
14-set	20-set	1	0	23	12	20	0	0	1	7	3	0	2	5	2	0	5	0	0	9	1	6	97
7-set	13-set	3	0	19	4	12	0	0	0	5	6	1	0	4	0	0	3	0	0	7	4	1	69
31-ago	6-set	4	0	17	4	10	0	0	1	5	2	1	1	3	0	0	3	1	0	7	2	3	64
24-ago	30-ago	3	0	7	0	16	0	0	0	3	2	0	0	4	0	0	4	0	0	1	0	0	40
17-ago	23-ago	4	0	16	2	8	0	0	0	3	1	0	0	4	0	0	1	0	0	1	0	1	41
10-ago	16-ago	3	0	7	0	13	0	0	2	4	1	0	0	4	0	0	2	0	0	0	0	1	37
3-ago	9-ago	7	0	18	2	8	0	0	1	4	2	0	0	3	0	0	3	0	0	2	0	1	51
27-lug	2-ago	3	0	14	1	11	0	0	0	6	4	0	0	3	2	0	1	0	0	2	0	0	47
20-lug	26-lug	7	0	13	1	14	0	0	0	11	2	0	0	9	2	0	1	0	0	2	0	0	62
13-lug	19-lug	8	0	40	6	11	0	0	0	5	7	0	0	7	3	0	1	0	1	2	0	0	91
6-lug	12-lug	9	0	51	1	16	0	0	0	1	8	0	0	3	1	0	0	0	0	1	1	1	93
29-giu	5-lug	17	0	58	0	15	0	0	0	15	11	-4	0	4	2	0	1	0	0	2	1	1	123
22-giu	28-giu	34	0	69	9	6	0	-61	1	22	8	-3	2	10	3	0	0	0	0	3	0	1	104
15-giu	21-giu	39	2	121	28	24	1	2	1	27	10	1	1	19	3	0	1	0	0	8	0	1	289
8-giu	14-giu	71	0	179	22	24	-1	0	4	29	15	2	1	48	38	0	4	0	0	7	1	2	446
1-giu	7-giu	74	1	158	34	36	1	2	6	61	29	4	0	25	13	1	14	0	0	21	1	3	484
25-mag	31-mag	84	0	272	46	49	0	5	4	59	28	-7	1	51	7	0	7	1	0	17	1	5	630
18-mag	24-mag	171	0	321	64	75	1	4	10	82	29	10	2	62	13	0	9	1	0	17	4	2	877
11-mag	17-mag	245	4	533	74	137	0	12	9	128	42	24	2	65	26	0	5	4	0	22	5	11	1.348
4-mag	10-mag	215	1	755	72	141	9	12	13	203	70	33	3	49	29	0	27	3	2	24	1	14	1.676
27-apr	3-mag	329	7	906	95	201	12	24	33	256	94	48	4	119	35	1	19	8	0	25	10	14	2.240
20-apr	26-apr	492	6	1.112	186	228	24	45	39	363	141	72	6	48	37	4	41	5	1	83	23	28	2.984
13-apr	19-apr	602	13	1.592	179	231	40	67	30	459	142	107	6	62	46	2	62	9	6	56	13	37	3.761
6-apr	12-apr	561	21	1.716	193	225	47	76	41	513	170	101	9	60	54	2	53	10	5	78	30	47	4.012
30-mar	5-apr	484	48	2.545	179	239	94	88	56	608	110	213	12	83	70	4	72	31	9	96	16	51	5.108
23-mar	29-mar	401	34	2.904	206	223	41	94	51	627	124	202	15	83	55	2	88	17	4	55	20	57	5.303
16-mar	22-mar	202	8	2.238	138	106	18	29	33	532	83	138	15	37	30	7	20	7	0	15	5	6	3.667
9-mar	15-mar	76	1	951	27	45	5	6	13	228	8	39	1	13	3	0	9	1	0	13	2	2	1.443
2-mar	8-mar	5	0	243	6	16	0	0	1	48	0	7	0	3	0	0	0	0	0	3	0	0	332
24-feb	1-mar	0	0	24	0	2	0	0	0	8	0	0	0	0	0	0	0	0	0	0	0	0	34

Totale casi per regione (numero casi cumulati dall'inizio dell'epidemia)

dati al	Piemonte	Valle d'Aosta	Lombardia	Liguria	Veneto	P.A. Bolzano	P.A. Trento	Friuli Venezia Giulia	Emilia Romagna	Toscana	Marche	Umbria	Lazio	Abruzzo	Molise	Campania	Calabria	Basilicata	Puglia	Sardegna	Sicilia	ITALIA
14-feb	233.406	7.909	563.078	73.815	321.475	48.572	30.331	72.148	235.734	143.375	60.808	40.959	219.305	47.771	9.483	242.916	35.436	14.251	135.156	40.207	145.744	**2.721.879**
7-feb	228.279	7.843	549.485	71.749	316.836	44.481	28.908	70.112	226.926	138.618	58.141	38.484	212.420	45.408	8.867	232.133	34.191	13.686	129.090	39.527	141.554	**2.636.738**
31-gen	223.097	7.797	538.054	69.668	312.185	40.167	27.527	67.534	218.651	134.456	55.487	36.051	205.448	42.846	8.354	222.185	32.747	13.231	122.907	38.537	136.103	**2.553.032**
24-gen	217.677	7.737	525.274	67.693	305.673	36.601	26.217	64.338	210.442	130.859	52.903	34.069	197.693	40.889	7.899	214.022	31.072	12.842	116.110	37.051	129.752	**2.466.813**
17-gen	212.760	7.639	514.166	65.763	298.172	33.519	25.073	60.766	201.988	127.852	50.111	32.303	189.643	39.315	7.553	207.149	29.073	12.501	109.428	35.774	120.729	**2.381.277**
10-gen	206.962	7.505	500.758	63.774	285.986	31.519	23.640	56.233	190.892	124.951	46.815	30.906	179.661	37.753	7.090	199.771	26.934	11.879	101.613	33.794	108.055	**2.276.491**
3-gen	200.060	7.332	485.070	61.305	265.264	29.946	22.279	51.301	177.988	121.770	42.974	29.440	167.920	35.953	6.673	192.418	24.590	11.102	93.653	31.861	96.547	**2.155.446**
27-dic	194.262	7.181	471.955	59.104	240.652	28.803	21.049	47.667	166.327	118.784	39.697	28.064	157.767	34.496	6.382	186.131	22.694	10.481	86.439	30.145	89.616	**2.047.696**
20-dic	189.357	7.031	459.218	57.577	216.923	28.122	20.095	45.191	155.593	115.783	37.269	27.241	149.018	33.471	6.034	180.568	21.151	10.029	80.599	28.386	84.529	**1.953.185**
13-dic	185.538	6.871	443.662	55.618	190.641	26.784	18.355	40.089	144.755	112.344	34.798	26.190	139.676	32.084	5.681	173.965	19.796	9.425	72.972	26.278	78.190	**1.843.712**
6-dic	177.788	6.726	429.109	53.779	165.249	25.361	17.103	35.467	133.761	108.397	32.393	25.144	130.255	30.274	5.286	165.293	18.537	8.940	64.341	24.186	71.489	**1.728.878**
29-nov	166.331	6.463	405.862	51.448	143.589	23.594	15.557	30.075	121.032	102.548	29.554	23.740	118.191	27.469	4.626	153.693	16.444	8.050	53.218	21.146	62.548	**1.585.178**
22-nov	149.575	6.022	371.610	48.127	122.682	21.200	14.132	24.658	105.729	94.705	26.594	21.769	102.640	23.648	3.909	136.273	13.896	6.570	43.507	18.493	53.129	**1.408.868**
15-nov	125.465	5.246	320.780	43.377	100.876	17.302	12.568	18.937	88.520	79.403	23.316	18.876	84.274	19.182	2.995	111.187	10.093	4.979	34.438	15.183	41.532	**1.178.529**
8-nov	97.779	4.135	260.754	36.430	79.269	13.126	10.886	14.728	71.408	62.946	18.789	14.939	65.814	14.519	2.442	86.919	7.465	3.523	25.701	12.261	31.271	**935.104**
1-nov	72.660	3.375	204.351	29.344	59.253	8.916	9.348	11.244	57.597	46.642	14.804	10.947	48.773	11.041	1.796	59.600	5.310	2.349	19.302	9.830	22.853	**709.335**
25-ott	55.535	2.525	154.363	23.051	44.337	6.434	7.792	8.161	46.734	31.290	11.440	7.295	34.238	8.068	1.218	38.613	3.790	1.696	14.546	7.759	16.897	**525.782**
18-ott	43.990	1.811	126.769	18.115	35.851	4.819	6.845	6.415	40.859	22.802	9.458	4.742	24.988	6.194	956	25.819	2.761	1.274	11.385	6.096	12.292	**414.241**
11-ott	38.503	1.464	113.024	15.269	31.503	4.064	6.483	5.513	37.681	18.160	8.593	3.324	19.890	5.057	739	18.530	2.291	1.047	9.512	5.009	9.294	**354.950**
4-ott	36.183	1.333	108.065	13.869	28.624	3.645	6.175	4.890	35.922	15.579	8.143	2.676	17.509	4.577	675	14.337	2.063	920	8.234	4.229	7.681	**325.329**
27-set	35.038	1.299	106.204	13.086	26.973	3.489	5.922	4.608	35.028	14.566	7.901	2.374	15.835	4.380	644	11.874	1.952	763	7.521	3.730	6.683	**309.870**
20-set	34.339	1.279	104.758	12.492	25.782	3.301	5.734	4.377	34.340	13.812	7.734	2.216	14.344	4.137	587	10.260	1.832	637	6.994	3.239	5.962	**298.156**
13-set	33.753	1.260	103.339	11.852	24.809	3.128	5.501	4.157	33.504	13.114	7.550	2.066	13.123	4.015	565	9.125	1.715	613	6.449	2.874	5.241	**287.753**
6-set	33.256	1.249	101.705	11.292	23.944	3.003	5.332	3.923	32.628	12.414	7.363	1.915	12.051	3.891	536	7.868	1.623	564	5.856	2.505	4.716	**277.634**
30-ago	32.844	1.232	99.940	10.907	22.864	2.932	5.092	3.764	31.805	11.785	7.238	1.784	11.043	3.773	525	6.882	1.477	524	5.402	2.114	4.291	**268.218**
23-ago	32.343	1.221	98.316	10.645	21.955	2.869	5.028	3.640	30.915	11.175	7.110	1.639	9.947	3.648	511	5.722	1.398	502	5.025	1.734	4.002	**259.345**
16-ago	32.084	1.217	97.380	10.458	21.210	2.802	5.003	3.507	30.436	10.833	7.035	1.548	9.127	3.560	487	5.278	1.348	485	4.858	1.493	3.766	**253.915**
9-ago	31.868	1.216	96.853	10.283	20.656	2.773	4.995	3.449	30.121	10.644	6.954	1.505	8.822	3.502	479	5.077	1.287	476	4.714	1.439	3.453	**250.566**
2-ago	31.698	1.209	96.312	10.236	20.211	2.728	4.979	3.411	29.774	10.498	6.897	1.474	8.682	3.389	475	5.016	1.270	453	4.639	1.414	3.305	**248.070**
26-lug	31.606	1.196	95.921	10.150	19.809	2.698	4.965	3.375	29.522	10.430	6.825	1.465	8.554	3.359	466	4.912	1.247	448	4.589	1.388	3.193	**246.118**
19-lug	31.536	1.196	95.492	10.093	19.607	2.684	4.885	3.352	29.178	10.374	6.811	1.456	8.436	3.336	446	4.827	1.239	408	4.557	1.379	3.142	**244.434**
12-lug	31.498	1.196	95.049	10.031	19.395	2.666	4.881	3.335	28.940	10.322	6.804	1.450	8.314	3.328	446	4.772	1.216	406	4.541	1.372	3.099	**243.061**
5-lug	31.423	1.196	94.416	9.999	19.326	2.647	4.873	3.326	28.637	10.285	6.790	1.447	8.186	3.309	445	4.719	1.183	404	4.536	1.370	3.094	**241.611**
28-giu	31.336	1.194	93.761	9.967	19.275	2.637	4.863	3.308	28.456	10.243	6.785	1.440	8.096	3.286	445	4.665	1.180	401	4.531	1.364	3.077	**240.310**
21-giu	31.241	1.193	92.968	9.927	19.245	2.622	4.463	3.305	28.221	10.210	6.768	1.438	8.017	3.281	441	4.617	1.173	401	4.527	1.369	3.072	**238.499**
14-giu	31.059	1.191	91.658	9.879	19.219	2.613	4.447	3.296	28.073	10.180	6.758	1.436	7.955	3.279	439	4.609	1.162	401	4.515	1.363	3.457	**236.989**
7-giu	30.855	1.191	90.195	9.812	19.183	2.603	4.435	3.283	27.908	10.135	6.745	1.432	7.812	3.265	436	4.826	1.159	399	4.511	1.362	3.451	**234.998**
31-mag	30.637	1.184	88.968	9.663	19.152	2.597	4.430	3.273	27.790	10.104	6.730	1.431	7.728	3.244	436	4.802	1.158	399	4.494	1.356	3.443	**233.019**
24-mag	30.180	1.178	87.110	9.480	19.086	2.593	4.404	3.236	27.558	10.062	6.714	1.430	7.627	3.226	432	4.749	1.157	399	4.458	1.356	3.423	**229.858**
17-mag	29.547	1.173	84.844	9.159	18.941	2.581	4.338	3.191	27.232	9.948	6.667	1.424	7.446	3.186	411	4.684	1.151	392	4.379	1.353	3.388	**225.435**
10-mag	28.665	1.157	81.507	8.788	18.722	2.569	4.295	3.130	26.796	9.774	6.533	1.411	7.165	3.103	370	4.588	1.132	385	4.313	1.340	3.327	**219.070**
3-mag	27.430	1.142	77.528	8.359	18.318	2.536	4.247	3.072	26.016	9.563	6.319	1.394	6.809	2.996	301	4.484	1.114	386	4.144	1.319	3.240	**210.717**
26-apr	24.820	1.106	72.889	7.488	17.471	2.481	3.894	2.917	24.450	9.147	6.111	1.368	6.309	2.859	296	4.331	1.089	366	3.948	1.280	3.055	**197.675**
19-apr	21.057	1.088	66.236	6.528	15.935	2.380	3.532	2.745	22.560	8.372	5.769	1.348	5.755	2.521	279	4.029	1.035	342	3.529	1.215	2.717	**178.972**
12-apr	16.660	921	59.052	5.494	14.077	2.098	3.053	2.431	20.098	7.235	5.303	1.319	4.845	2.160	257	3.604	923	315	2.989	1.113	2.416	**156.363**
5-apr	12.362	782	50.455	4.449	11.226	1.644	2.285	2.048	17.089	5.847	4.464	1.239	3.880	1.703	224	2.960	795	278	2.317	907	1.994	**128.948**
29-mar	8.206	584	41.007	3.076	8.358	1.214	1.594	1.480	13.119	4.122	3.558	1.023	2.706	1.293	127	1.759	614	202	1.549	638	1.460	**97.689**
22-mar	4.420	364	27.206	1.665	5.122	678	954	874	7.555	2.277	2.421	521	1.383	587	66	936	273	81	786	339	630	**59.138**
15-mar	1.111	57	13.272	559	2.172	204	378	347	3.093	781	1.133	143	436	137	17	333	68	11	230	77	188	**24.747**
8-mar	360	9	4.189	78	670	9	23	57	1.180	166	272	26	87	17	14	101	9	4	40	11	53	**7.375**
1-mar	49	0	984	25	263	1	0	6	285	13	25	2	6	5	0	17	1	0	3	0	9	**1.694**

Totale decessi per regione (numero decessi cumulati dall'inizio dell'epidemia)

dati al	Piemonte	Valle d'Aosta	Lombardia	Liguria	Veneto	P.A. Bolzano	P.A. Trento	Friuli Venezia Giulia	Emilia Romagna	Toscana	Marche	Umbria	Lazio	Abruzzo	Molise	Campania	Calabria	Basilicata	Puglia	Sardegna	Sicilia	**ITALIA**
14-feb	9.131	413	27.781	3.515	9.498	943	1.177	2.693	10.126	4.431	2.104	904	5.472	1.563	308	4.006	647	352	3.599	1.066	3.848	**93.577**
7-feb	9.002	409	27.453	3.454	9.281	902	1.165	2.561	9.837	4.318	2.042	834	5.259	1.513	288	3.891	624	340	3.399	1.019	3.682	**91.273**
31-gen	8.847	404	27.098	3.352	8.931	873	1.147	2.394	9.476	4.202	1.966	781	4.984	1.467	267	3.757	592	326	3.192	982	3.478	**88.516**
24-gen	8.583	401	26.666	3.235	8.559	841	1.131	2.243	9.119	4.095	1.874	740	4.682	1.393	249	3.598	566	311	3.000	949	3.226	**85.461**
17-gen	8.400	394	26.237	3.116	7.978	809	1.062	2.092	8.746	3.972	1.783	693	4.399	1.325	231	3.370	535	293	2.850	903	2.989	**82.177**
10-gen	8.176	389	25.787	3.010	7.389	778	1.013	1.898	8.337	3.855	1.698	660	4.131	1.277	212	3.128	514	275	2.672	828	2.728	**78.755**
3-gen	7.979	386	25.317	2.912	6.763	751	961	1.707	7.887	3.730	1.607	631	3.840	1.231	195	2.911	488	262	2.516	764	2.494	**75.332**
27-dic	7.784	374	24.867	2.846	6.038	720	902	1.564	7.493	3.588	1.527	604	3.529	1.173	182	2.686	451	242	2.347	710	2.298	**71.925**
20-dic	7.528	368	24.379	2.768	5.434	690	842	1.429	7.082	3.439	1.476	567	3.292	1.124	173	2.571	422	220	2.179	660	2.155	**68.798**
13-dic	7.088	353	23.810	2.657	4.801	638	767	1.233	6.418	3.151	1.404	526	2.938	1.038	162	2.310	392	202	1.934	577	1.967	**64.366**
6-dic	6.623	333	23.024	2.521	4.210	578	691	1.035	6.162	2.867	1.327	460	2.622	980	135	1.990	343	175	1.712	531	1.759	**60.078**
29-nov	6.154	311	21.647	2.380	3.677	530	641	817	5.714	2.601	1.255	394	2.328	886	117	1.631	281	145	1.453	436	1.506	**54.904**
22-nov	5.565	285	20.524	2.241	3.221	469	578	646	5.350	2.216	1.180	333	1.978	786	94	1.270	222	110	1.180	389	1.186	**49.823**
15-nov	5.046	248	19.367	2.109	2.845	398	524	528	5.044	1.879	1.111	253	1.646	679	67	1.029	174	79	985	322	896	**45.229**
8-nov	4.629	205	18.343	1.916	2.574	341	465	451	4.816	1.561	1.050	188	1.413	596	48	826	140	64	837	255	676	**41.394**
1-nov	4.394	174	17.589	1.781	2.418	315	441	398	4.647	1.363	1.021	135	1.231	554	40	676	117	49	731	234	518	**38.826**
25-ott	4.259	153	17.235	1.691	2.329	296	425	374	4.561	1.262	1.003	105	1.100	514	28	571	106	44	663	191	428	**37.338**
18-ott	4.198	146	17.078	1.636	2.256	293	417	361	4.515	1.194	995	92	1.024	494	26	501	104	39	635	174	365	**36.543**
11-ott	4.177	146	16.985	1.619	2.218	293	408	356	4.495	1.174	992	88	976	487	26	479	103	35	608	165	336	**36.166**
4-ott	4.167	146	16.971	1.610	2.194	292	406	353	4.486	1.166	992	86	939	481	25	465	101	33	598	156	319	**35.986**
27-set	4.161	146	16.946	1.599	2.176	292	405	351	4.482	1.157	990	85	907	478	24	460	100	29	590	149	308	**35.835**
20-set	4.154	146	16.922	1.591	2.162	292	405	350	4.476	1.152	989	83	890	474	23	456	98	28	579	141	296	**35.707**
13-set	4.153	146	16.899	1.579	2.142	292	405	349	4.469	1.149	989	81	885	472	23	451	98	28	570	140	290	**35.610**
6-set	4.150	146	16.880	1.575	2.130	292	405	349	4.464	1.143	988	81	881	472	23	448	98	28	563	136	289	**35.541**
30-ago	4.146	146	16.863	1.571	2.120	292	405	348	4.459	1.141	987	80	878	472	23	445	97	28	556	134	286	**35.477**
23-ago	4.143	146	16.856	1.571	2.104	292	405	348	4.456	1.139	987	80	874	472	23	441	97	28	555	134	286	**35.437**
16-ago	4.139	146	16.840	1.569	2.096	292	405	348	4.453	1.138	987	80	870	472	23	440	97	28	554	134	285	**35.396**
9-ago	4.136	146	16.833	1.569	2.083	292	405	346	4.295	1.137	987	80	866	472	23	438	97	28	554	134	284	**35.205**
2-ago	4.129	146	16.815	1.567	2.075	292	405	345	4.291	1.135	987	80	863	472	23	435	97	28	552	134	283	**35.154**
26-lug	4.126	146	16.801	1.566	2.064	292	405	345	4.285	1.131	987	80	860	470	23	434	97	28	550	134	283	**35.107**
19-lug	4.119	146	16.788	1.565	2.050	292	405	345	4.274	1.129	987	80	851	468	23	433	97	28	548	134	283	**35.045**
12-lug	4.111	146	16.748	1.559	2.039	292	405	345	4.269	1.122	987	80	844	465	23	432	97	27	546	134	283	**34.954**
5-lug	4.102	146	16.697	1.558	2.023	292	405	345	4.268	1.114	987	80	841	464	23	432	97	27	545	133	282	**34.861**
28-giu	4.085	146	16.639	1.558	2.008	292	405	345	4.253	1.103	991	80	837	462	23	431	97	27	543	132	281	**34.738**
21-giu	4.051	146	16.570	1.549	2.002	292	466	344	4.231	1.095	994	78	827	459	23	431	97	27	540	132	280	**34.634**
14-giu	4.012	144	16.449	1.521	1.978	291	464	343	4.204	1.085	993	77	808	456	23	430	97	27	532	132	279	**34.345**
7-giu	3.941	144	16.270	1.499	1.954	292	464	339	4.175	1.070	991	76	760	418	23	426	97	27	525	131	277	**33.899**
31-mag	3.867	143	16.112	1.465	1.918	291	462	333	4.114	1.041	987	76	735	405	22	412	97	27	504	130	274	**33.415**
24-mag	3.783	143	15.840	1.419	1.869	291	457	329	4.055	1.013	994	75	684	398	22	405	96	27	487	129	269	**32.785**
17-mag	3.612	143	15.519	1.355	1.794	290	453	319	3.973	984	984	73	622	385	22	396	95	27	470	125	267	**31.908**
10-mag	3.367	139	14.986	1.281	1.657	290	441	310	3.845	942	960	71	557	359	22	391	91	27	448	120	256	**30.560**
3-mag	3.152	138	14.231	1.209	1.516	281	429	297	3.642	872	927	68	508	330	22	364	88	25	424	119	242	**28.884**
26-apr	2.823	131	13.325	1.114	1.315	269	405	264	3.386	778	879	64	389	295	21	345	80	25	399	109	228	**26.644**
19-apr	2.331	125	12.213	928	1.087	245	360	225	3.023	637	807	58	341	258	17	304	75	24	316	86	200	**23.660**
12-apr	1.729	112	10.621	749	856	205	293	195	2.564	495	700	52	279	212	15	242	66	18	260	73	163	**19.899**
5-apr	1.168	91	8.905	556	631	158	217	154	2.051	325	599	43	219	158	13	189	56	13	182	43	116	**15.887**
29-mar	684	43	6.360	377	392	64	129	98	1.443	215	386	31	136	88	9	117	25	4	86	27	65	**10.779**
22-mar	283	9	3.456	171	169	23	35	47	816	91	184	16	53	33	7	29	8	0	31	7	8	**5.476**
15-mar	81	1	1.218	33	63	5	6	14	284	8	46	1	16	3	0	9	1	0	16	2	2	**1.809**
8-mar	5	0	267	6	18	0	0	1	56	0	7	0	3	0	0	0	0	0	3	0	0	**366**
1-mar	0	0	24	0	2	0	0	0	8	0	0	0	0	0	0	0	0	0	0	0	0	**34**

Casi registrati fino a una certa data in ogni regione (ogni 100.000 abitanti)

	Piemonte	Valle d'Aosta	Lombardia	Liguria	Veneto	P.A. Bolzano	P.A. Trento	Friuli Venezia Giulia	Emilia Romagna	Toscana	Marche	Umbria	Lazio	Abruzzo	Molise	Campania	Calabria	Basilicata	Puglia	Sardegna	Sicilia	ITALIA
		Val			Ven	Bolzano	Trento	Fri														
Casi ultima settimana (ogni 100.000 ab)	117	52	136	132	95	780	264	167	198	127	173	278	117	179	198	185	63	99	149	41	83	**141**
	15°	20°	11°	12°	17°	1°	3°	9°	5°	13°	8°	2°	14°	7°	4°	6°	19°	16°	10°	21°	18°	
						Bolzano	Trento		Emi			Umb			Mol							
class	7°	3°	6°	9°	2°	1°	5°	4°	8°	13°	12°	10°	14°	15°	17°	11°	21°	19°	16°	20°	18°	
totali al 14/2	5.314	6.233	5.620	4.716	6.551	9.265	5.631	5.924	5.299	3.831	3.954	4.608	3.718	3.613	3.055	4.160	1.803	2.499	3.326	2.432	2.882	**4.492**
7/2	5.197	6.181	5.485	4.584	6.456	8.485	5.367	5.757	5.101	3.704	3.780	4.329	3.601	3.434	2.856	3.976	1.740	2.400	3.177	2.391	2.799	**4.352**
31/1	5.079	6.145	5.370	4.451	6.361	7.662	5.111	5.545	4.915	3.593	3.608	4.056	3.483	3.240	2.691	3.805	1.666	2.320	3.024	2.331	2.692	**4.214**
24/1	4.956	6.098	5.243	4.325	6.229	6.982	4.868	5.283	4.730	3.497	3.440	3.833	3.352	3.092	2.544	3.665	1.581	2.252	2.857	2.241	2.566	**4.071**
17/1	4.844	6.021	5.132	4.201	6.076	6.394	4.655	4.990	4.540	3.416	3.258	3.634	3.215	2.973	2.433	3.548	1.479	2.192	2.693	2.164	2.388	**3.930**
10/1	4.712	5.915	4.998	4.074	5.827	6.012	4.389	4.617	4.291	3.339	3.044	3.477	3.046	2.855	2.284	3.421	1.371	2.083	2.500	2.044	2.137	**3.757**
3/1	4.555	5.779	4.842	3.916	5.405	5.712	4.136	4.212	4.001	3.254	2.794	3.312	2.847	2.719	2.149	3.295	1.251	1.946	2.305	1.927	1.909	**3.557**
27/12	4.423	5.660	4.711	3.776	4.904	5.494	3.908	3.914	3.739	3.174	2.581	3.157	2.675	2.609	2.056	3.188	1.155	1.838	2.127	1.824	1.772	**3.380**
20/12	4.311	5.541	4.584	3.678	4.420	5.364	3.731	3.711	3.497	3.094	2.423	3.065	2.527	2.531	1.944	3.092	1.076	1.758	1.983	1.717	1.672	**3.224**
13/12	4.224	5.415	4.428	3.553	3.885	5.109	3.408	3.292	3.254	3.002	2.262	2.946	2.368	2.426	1.830	2.979	1.007	1.652	1.796	1.590	1.546	**3.043**
6/12	4.048	5.301	4.283	3.436	3.367	4.838	3.175	2.912	3.007	2.896	2.106	2.829	2.208	2.290	1.703	2.831	943	1.567	1.583	1.463	1.414	**2.853**
29/11	3.787	5.094	4.051	3.287	2.926	4.500	2.888	2.469	2.721	2.740	1.922	2.671	2.004	2.077	1.490	2.632	837	1.411	1.310	1.279	1.237	**2.616**
22/11	3.405	4.746	3.709	3.075	2.500	4.044	2.624	2.025	2.377	2.531	1.729	2.449	1.740	1.788	1.259	2.334	707	1.152	1.071	1.119	1.051	**2.325**
15/11	2.856	4.135	3.202	2.771	2.056	3.300	2.333	1.555	1.990	2.122	1.516	2.124	1.429	1.451	965	1.904	514	873	847	918	821	**1.945**
8/11	2.226	3.259	2.603	2.327	1.615	2.504	2.021	1.209	1.605	1.682	1.222	1.681	1.116	1.098	787	1.489	380	618	632	742	618	**1.543**
1/11	1.654	2.660	2.040	1.875	1.207	1.701	1.736	923	1.295	1.246	963	1.232	827	835	579	1.021	270	412	475	595	452	**1.171**
25/10	1.264	1.990	1.541	1.473	903	1.227	1.447	670	1.050	836	744	821	580	610	392	661	193	297	358	469	334	**868**
18/10	1.001	1.427	1.265	1.157	731	919	1.271	527	918	609	615	533	424	468	308	442	140	223	280	369	243	**684**
11/10	877	1.154	1.128	975	642	775	1.204	453	847	485	559	374	337	382	238	317	117	184	234	303	184	**586**
4/10	824	1.051	1.079	886	583	695	1.146	402	807	416	529	301	297	346	217	246	105	161	203	256	152	**537**
27/9	798	1.024	1.060	836	550	666	1.100	378	787	389	514	267	268	331	207	203	99	134	185	226	132	**511**
20/9	782	1.008	1.046	798	525	630	1.065	359	772	369	503	249	243	313	189	176	93	112	172	196	118	**492**
13/9	768	993	1.031	757	506	597	1.021	341	753	350	491	232	222	304	182	156	87	107	159	174	104	**475**
6/9	757	984	1.015	721	488	573	990	322	733	332	479	215	204	294	173	135	83	99	144	152	93	**458**
30/8	748	971	998	697	466	559	945	309	715	315	471	201	187	285	169	118	75	92	133	128	85	**443**
23/8	736	962	981	680	447	547	934	299	695	299	462	184	169	276	165	98	71	88	124	105	79	**428**
16/8	730	959	972	668	432	534	929	288	684	289	457	174	155	269	157	90	69	85	120	90	74	**419**
9/8	726	958	967	657	421	529	927	283	677	284	452	169	150	265	154	87	65	83	116	87	68	**414**
2/8	722	953	961	654	412	520	924	280	669	281	448	166	147	256	153	86	65	79	114	86	65	**409**
26/7	720	943	957	648	404	515	922	277	664	279	444	165	145	254	150	84	63	79	113	84	63	**406**
19/7	718	943	953	645	400	512	907	275	656	277	443	164	143	252	144	83	63	72	112	83	62	**403**
12/7	717	943	949	641	395	509	906	274	651	276	442	163	141	252	144	82	62	71	112	83	61	**401**
5/7	715	943	942	639	394	505	905	273	644	275	441	163	139	250	143	81	60	71	112	83	61	**399**
28/6	713	941	936	637	393	503	903	272	640	274	441	162	137	249	143	80	60	70	111	83	61	**397**
21/6	711	940	928	634	392	500	829	271	634	273	440	162	136	248	142	79	60	70	111	83	61	**394**
14/6	707	939	915	631	392	498	826	271	631	272	439	162	135	248	141	79	59	70	111	82	68	**391**
7/6	702	939	900	627	391	497	823	270	627	271	439	161	132	247	140	83	59	70	111	82	68	**388**
31/5	697	933	888	617	390	495	822	269	625	270	438	161	131	245	140	82	59	70	111	82	68	**385**
24/5	687	928	869	606	389	495	818	266	619	269	437	161	129	244	139	81	59	70	110	82	68	**379**
17/5	673	924	847	585	386	492	805	262	612	266	433	160	126	241	132	80	59	69	108	82	67	**372**
10/5	653	912	814	561	381	490	797	257	602	261	425	159	121	235	119	79	58	68	106	81	66	**362**
3/5	624	900	774	534	373	484	789	252	585	256	411	157	115	227	97	77	57	68	102	80	64	**348**
26/4	565	872	728	478	356	473	723	240	550	244	397	154	107	216	95	74	55	64	97	77	60	**326**
19/4	479	857	661	417	325	454	656	225	507	224	375	152	98	191	90	69	53	60	87	73	54	**295**
12/4	379	726	589	351	287	400	567	200	452	193	345	148	82	163	83	62	47	55	74	67	48	**258**
5/4	281	616	504	284	229	314	424	168	384	156	290	139	66	129	72	51	40	49	57	55	39	**213**
29/3	187	460	409	197	170	232	296	122	295	110	231	115	46	98	41	30	31	35	38	39	29	**161**
22/3	101	287	272	106	104	129	177	72	170	61	157	59	23	44	21	16	14	14	19	21	12	**98**
15/3	25	45	132	36	44	39	70	28	70	21	74	16	7	10	5	6	3	2	6	5	4	**41**
8/3	8	7	42	5	14	2	4	5	27	4	18	3	1	1	5	2	0	1	1	1	1	**12**
1/3	1	0	10	2	5	0	0	0	6	0	2	0	0	0	0	0	0	0	0	0	0	**3**

Decessi registrati fino a una certa data in ogni regione (ogni 100.000 abitanti)

	Piemonte	Valle d'Aosta	Lombardia	Liguria	Veneto	P.A. Bolzano	P.A. Trento	Friuli Venezia Giulia	Emilia Romagna	Toscana	Marche	Umbria	Lazio	Abruzzo	Molise	Campania	Calabria	Basilicata	Puglia	Sardegna	Sicilia	ITALIA
		Val	Lom	Lig				Fri	Emi													
Decessi ultima settimana (ogni 100.000 ab)	2,9	3,2	3,3	3,9	4,4	7,8	2,2	10,8	6,5	3,0	4,0	7,9	3,6	3,8	6,4	2,0	1,2	2,1	4,9	2,8	3,3	**3,8**
	16°	14°	13°	9°	7°	3°	18°	1°	4°	15°	8°	2°	11°	10°	5°	20°	21°	19°	6°	17°	12°	
						Bolzano		Fri	Emi			Umb			Mol							
class	7°	1°	2°	4°	8°	9°	6°	5°	3°	11°	10°	13°	15°	12°	14°	18°	21°	20°	16°	19°	17°	
totali al 14/2	207,9	325,5	277,3	224,6	193,5	179,9	218,5	221,1	227,6	118,4	136,8	101,7	92,8	118,2	99,2	68,6	32,9	61,7	88,6	64,5	76,1	**154,4**
7/2	204,9	322,3	274,0	220,7	189,1	172,1	216,3	210,3	221,1	115,4	132,8	93,8	89,2	114,4	92,8	66,6	31,8	59,6	83,6	61,6	72,8	**150,6**
31/1	201,4	318,4	270,5	214,1	182,0	166,5	213,0	196,6	213,0	112,3	127,8	87,9	84,5	110,9	86,0	64,3	30,1	57,2	78,5	59,4	68,8	**146,1**
24/1	195,4	316,0	266,2	206,7	174,4	160,4	210,0	184,2	205,0	109,4	121,8	83,2	79,4	105,4	80,2	61,6	28,8	54,5	73,8	57,4	63,8	**141,1**
17/1	191,2	310,5	261,9	199,1	162,6	154,3	197,2	171,8	196,6	106,1	115,9	78,0	74,6	100,2	74,4	57,7	27,2	51,4	70,1	54,6	59,1	**135,6**
10/1	186,1	306,6	257,4	192,3	150,6	148,4	188,1	155,8	187,4	103,0	110,4	74,2	70,0	96,6	68,3	53,6	26,2	48,2	65,7	50,1	53,9	**130,0**
3/1	181,6	304,2	252,7	186,0	137,8	143,3	178,4	140,2	177,3	99,7	104,5	71,0	65,1	93,1	62,8	49,9	24,8	45,9	61,9	46,2	49,3	**124,3**
27/12	177,2	294,8	248,2	181,8	123,0	137,3	167,5	128,4	168,4	95,9	99,3	67,9	59,8	88,7	58,6	46,0	23,0	42,4	57,8	42,9	45,4	**118,7**
20/12	171,4	290,0	243,3	176,8	110,7	131,6	156,3	117,3	159,2	91,9	96,0	63,8	55,8	85,0	55,7	44,0	21,5	38,6	53,6	39,9	42,6	**113,5**
13/12	161,4	278,2	237,7	169,7	97,8	121,7	142,4	101,2	147,7	84,2	91,3	59,2	49,8	78,5	52,2	39,6	19,9	35,4	47,6	34,9	38,9	**106,5**
6/12	150,8	262,4	229,8	161,1	85,8	110,3	128,3	85,0	138,5	76,6	86,3	51,7	44,5	74,1	43,5	34,1	17,5	30,7	42,1	32,1	34,8	**99,2**
29/11	140,1	245,1	216,1	152,0	74,9	101,1	119,0	67,1	128,4	69,5	81,6	44,3	39,5	67,0	37,7	27,9	14,3	25,4	35,8	26,4	29,8	**90,6**
22/11	126,7	224,6	204,9	143,2	65,6	89,5	107,3	53,0	120,3	59,2	76,7	37,5	33,5	59,4	30,3	21,7	11,3	19,3	29,0	23,5	23,5	**82,2**
15/11	114,9	195,5	193,3	134,7	58,0	75,9	97,3	43,4	113,4	50,2	72,2	28,5	27,9	51,4	21,6	17,6	8,9	13,9	24,2	19,5	17,7	**74,6**
8/11	105,4	161,6	183,1	122,4	52,5	65,0	86,3	37,0	108,3	41,7	68,3	21,1	24,0	45,1	15,5	14,1	7,1	11,2	20,6	15,4	13,4	**68,3**
1/11	100,0	137,1	175,6	113,8	49,3	60,1	81,9	32,7	104,5	36,4	66,4	15,2	20,9	41,9	12,9	11,6	6,0	8,6	18,0	14,2	10,2	**64,1**
25/10	97,0	120,6	172,0	108,0	47,5	56,5	78,9	30,7	102,5	33,7	65,2	11,8	18,6	38,9	9,0	9,8	5,4	7,7	16,3	11,6	8,5	**61,6**
18/10	95,6	115,1	170,5	104,5	46,0	55,9	77,4	29,6	101,5	31,9	64,7	10,3	17,4	37,4	8,4	8,6	5,3	6,8	15,6	10,5	7,2	**60,3**
11/10	95,1	115,1	169,5	103,4	45,2	55,9	75,8	29,2	101,0	31,4	64,5	9,9	16,5	36,8	8,4	8,2	5,2	6,1	15,0	10,0	6,6	**59,7**
4/10	94,9	115,1	169,4	102,9	44,7	55,7	75,4	29,0	100,8	31,2	64,5	9,7	15,9	36,4	8,1	8,0	5,1	5,8	14,7	9,4	6,3	**59,4**
27/9	94,7	115,1	169,1	102,2	44,3	55,7	75,2	28,8	100,7	30,9	64,4	9,6	15,4	36,2	7,7	7,9	5,1	5,1	14,5	9,0	6,1	**59,1**
20/9	94,6	115,1	168,9	101,6	44,1	55,7	75,2	28,7	100,6	30,8	64,3	9,3	15,1	35,8	7,4	7,8	5,0	4,9	14,2	8,5	5,9	**58,9**
13/9	94,5	115,1	168,7	100,9	43,6	55,7	75,2	28,7	100,5	30,7	64,3	9,1	15,0	35,7	7,4	7,7	5,0	4,9	14,0	8,5	5,7	**58,8**
6/9	94,5	115,1	168,5	100,6	43,4	55,7	75,2	28,7	100,3	30,5	64,2	9,1	14,9	35,7	7,4	7,7	5,0	4,9	13,9	8,2	5,7	**58,7**
30/8	94,4	115,1	168,3	100,4	43,2	55,7	75,2	28,6	100,2	30,5	64,2	9,0	14,9	35,7	7,4	7,6	4,9	4,9	13,7	8,1	5,7	**58,6**
23/8	94,3	115,1	168,2	100,4	42,9	55,7	75,2	28,6	100,2	30,4	64,2	9,0	14,8	35,7	7,4	7,6	4,9	4,9	13,7	8,1	5,7	**58,5**
16/8	94,2	115,1	168,1	100,2	42,7	55,7	75,2	28,6	100,1	30,4	64,2	9,0	14,8	35,7	7,4	7,5	4,9	4,9	13,6	8,1	5,6	**58,4**
9/8	94,2	115,1	168,0	100,2	42,4	55,7	75,2	28,4	96,5	30,4	64,2	9,0	14,7	35,7	7,4	7,5	4,9	4,9	13,6	8,1	5,6	**58,1**
2/8	94,0	115,1	167,8	100,1	42,3	55,7	75,2	28,3	96,5	30,3	64,2	9,0	14,6	35,7	7,4	7,4	4,9	4,9	13,6	8,1	5,6	**58,0**
26/7	93,9	115,1	167,7	100,0	42,1	55,7	75,2	28,3	96,3	30,2	64,2	9,0	14,6	35,5	7,4	7,4	4,9	4,9	13,5	8,1	5,6	**57,9**
19/7	93,8	115,1	167,6	100,0	41,8	55,7	75,2	28,3	96,1	30,2	64,2	9,0	14,4	35,4	7,4	7,4	4,9	4,9	13,5	8,1	5,6	**57,8**
12/7	93,6	115,1	167,2	99,6	41,5	55,7	75,2	28,3	96,0	30,0	64,2	9,0	14,3	35,2	7,4	7,4	4,9	4,7	13,4	8,1	5,6	**57,7**
5/7	93,4	115,1	166,7	99,5	41,2	55,7	75,2	28,3	95,9	29,8	64,2	9,0	14,3	35,1	7,4	7,4	4,9	4,7	13,4	8,0	5,6	**57,5**
28/6	93,0	115,1	166,1	99,5	40,9	55,7	75,2	28,3	95,6	29,5	64,4	9,0	14,2	34,9	7,4	7,4	4,9	4,7	13,4	8,0	5,6	**57,3**
21/6	92,2	115,1	165,4	99,0	40,8	55,7	86,5	28,2	95,1	29,3	64,6	8,8	14,0	34,7	7,4	7,4	4,9	4,7	13,3	8,0	5,5	**57,2**
14/6	91,3	113,5	164,2	97,2	40,3	55,5	86,1	28,2	94,5	29,0	64,6	8,7	13,7	34,5	7,4	7,4	4,9	4,7	13,1	8,0	5,5	**56,7**
7/6	89,7	113,5	162,4	95,8	39,8	55,7	86,1	27,8	93,8	28,6	64,4	8,5	12,9	31,6	7,4	7,3	4,9	4,7	12,9	7,9	5,5	**55,9**
31/5	88,0	112,7	160,8	93,6	39,1	55,5	85,8	27,3	92,5	27,8	64,2	8,5	12,5	30,6	7,1	7,1	4,9	4,7	12,4	7,9	5,4	**55,2**
24/5	86,1	112,7	158,1	90,7	38,1	55,5	84,8	27,0	91,1	27,1	64,6	8,4	11,6	30,1	7,1	6,9	4,9	4,7	12,0	7,8	5,3	**54,1**
17/5	82,2	112,7	154,9	86,6	36,6	55,3	84,1	26,2	89,3	26,3	64,0	8,2	10,5	29,1	7,1	6,8	4,8	4,7	11,6	7,6	5,3	**52,7**
10/5	76,7	109,5	149,6	81,8	33,8	55,3	81,9	25,5	86,4	25,2	62,4	8,0	9,4	27,2	7,1	6,7	4,6	4,7	11,0	7,3	5,1	**50,4**
3/5	71,8	108,8	142,0	77,2	30,9	53,6	79,7	24,4	81,9	23,3	60,3	7,6	8,6	25,0	7,1	6,2	4,5	4,4	10,4	7,2	4,8	**47,7**
26/4	64,3	103,2	133,0	71,2	26,8	51,3	75,2	21,7	76,1	20,8	57,2	7,2	6,6	22,3	6,8	5,9	4,1	4,4	9,8	6,6	4,5	**44,0**
19/4	53,1	98,5	121,9	59,3	22,1	46,7	66,8	18,5	68,0	17,0	52,5	6,5	5,8	19,5	5,5	5,2	3,8	4,2	7,8	5,2	4,0	**39,0**
12/4	39,4	88,3	106,0	47,9	17,4	39,1	54,4	16,0	57,6	13,2	45,5	5,8	4,7	16,0	4,8	4,1	3,4	3,2	6,4	4,4	3,2	**32,8**
5/4	26,6	71,7	88,9	35,5	12,9	30,1	40,3	12,6	46,1	8,7	38,9	4,8	3,7	11,9	4,2	3,2	2,8	2,3	4,5	2,6	2,3	**26,2**
29/3	15,6	33,9	63,5	24,1	8,0	12,2	24,0	8,0	32,4	5,7	25,1	3,5	2,3	6,7	2,9	2,0	1,3	0,7	2,1	1,6	1,3	**17,8**
22/3	6,4	7,1	34,5	10,9	3,4	4,4	6,5	3,9	18,3	2,4	12,0	1,8	0,9	2,5	2,3	0,5	0,4	0,0	0,8	0,4	0,2	**9,0**
15/3	1,8	0,8	12,2	2,1	1,3	1,0	1,1	1,1	6,4	0,2	3,0	0,1	0,3	0,2	0,0	0,2	0,1	0,0	0,4	0,1	0,0	**3,0**
8/3	0,1	0,0	2,7	0,4	0,4	0,0	0,0	0,1	1,3	0,0	0,5	0,0	0,1	0,0	0,0	0,0	0,0	0,0	0,1	0,0	0,0	**0,6**
1/3	0,0	0,0	0,2	0,0	0,0	0,0	0,0	0,0	0,2	0,0	0,0	0,0	0,0	0,0	0,0	0,0	0,0	0,0	0,0	0,0	0,0	**0,1**

Pazienti ricoverati (presenti a una certa data, esclusa terapia intensiva) in ogni regione (ogni 100.000 abitanti)

	Piemonte	Valle d'Aosta	Lombardia	Liguria	Veneto	P.A. Bolzano	P.A. Trento	Friuli Venezia Giulia	Emilia Romagna	Toscana	Marche	Umbria	Lazio	Abruzzo	Molise	Campania	Calabria	Basilicata	Puglia	Sardegna	Sicilia	ITALIA
dati al 14/2	3°	21°	7°	6°	17°	2°	12°	10°	4°	18°	9°	1°	8°	5°	14°	13°	20°	19°	11°	16°	15°	
	Pie					Bolzano			Emi			Umb		Abr								
14/2	43,6	10,2	35,6	37,8	18,9	48,6	30,4	34,0	43,0	18,5	35,4	50,7	35,5	41,4	22,2	22,6	10,5	11,6	33,4	19,4	20,4	**30,4**
7/2	45,9	18,9	34,6	38,8	22,6	46,2	25,3	42,8	43,8	17,4	34,3	46,2	37,8	35,5	22,2	25,7	11,9	14,7	35,3	23,1	23,7	**31,8**
31/1	48,3	25,2	35,0	39,1	29,1	42,5	33,0	48,4	47,5	17,3	34,4	40,6	40,5	29,0	18,7	24,3	14,0	11,6	34,4	27,0	26,2	**33,2**
24/1	53,4	35,5	34,2	38,5	36,6	43,1	38,4	56,2	53,6	17,0	35,5	32,7	43,1	32,5	16,1	24,8	14,2	14,2	34,2	28,1	28,3	**35,2**
17/1	56,0	32,3	36,0	42,0	46,7	38,5	52,9	55,6	56,8	18,7	38,4	31,5	46,9	33,5	19,0	25,0	14,8	14,9	34,5	30,7	28,1	**37,6**
10/1	61,5	41,8	35,9	45,3	52,7	42,2	63,7	57,7	60,8	20,5	35,2	29,8	48,3	35,2	18,0	23,6	13,0	14,2	33,8	30,7	25,0	**38,7**
3/1	63,4	52,0	32,6	44,5	54,8	35,5	70,9	54,0	59,7	22,3	31,1	30,1	47,9	33,7	16,7	23,3	12,3	17,0	36,3	28,6	22,5	**38,1**
27/12	69,2	65,4	37,9	44,4	53,5	29,4	66,1	51,4	58,6	22,6	27,8	29,2	47,5	33,5	17,7	24,7	13,0	17,2	35,5	29,2	20,3	**38,9**
20/12	77,2	61,5	43,3	44,4	53,5	32,4	70,7	49,4	64,1	25,7	27,0	28,2	47,2	42,1	18,7	26,6	14,6	16,3	35,3	33,1	21,3	**41,5**
13/12	87,3	58,3	51,5	49,1	53,1	42,2	76,7	53,8	63,4	31,5	30,9	33,1	49,8	47,0	18,0	30,9	17,3	20,2	38,1	35,6	24,2	**45,8**
6/12	96,5	80,4	63,6	55,5	51,1	78,2	76,9	53,5	61,5	36,3	33,7	37,3	53,2	50,4	18,0	32,8	19,8	20,9	39,7	37,3	27,0	**50,2**
29/11	107,8	108,8	73,9	62,0	49,8	80,1	75,0	50,9	60,0	42,5	38,9	39,9	56,9	49,8	19,6	37,1	20,6	24,7	41,2	33,5	30,1	**54,3**
22/11	116,8	113,5	83,8	80,0	45,1	86,4	78,0	44,8	59,9	47,7	35,2	41,4	55,9	50,2	16,4	38,0	22,0	27,4	35,7	30,4	31,6	**56,6**
15/11	112,0	116,6	77,7	89,0	39,4	91,4	68,7	32,9	51,4	46,3	31,4	41,2	53,6	42,7	19,3	38,1	17,4	27,2	31,0	30,9	29,2	**52,9**
8/11	99,4	124,5	62,1	85,2	27,6	75,9	47,3	24,7	41,3	39,4	32,1	39,7	45,5	36,6	12,6	31,1	11,9	17,9	21,7	24,2	24,7	**43,6**
1/11	64,7	126,9	42,4	69,0	17,0	52,1	28,2	14,8	28,5	29,6	21,3	33,2	34,8	29,6	5,8	24,3	8,2	15,1	16,7	20,3	19,8	**31,2**
25/10	36,4	49,7	23,2	44,5	11,9	28,0	13,4	9,2	17,0	19,1	11,6	24,2	25,0	18,5	6,4	19,7	5,4	9,3	13,5	18,1	12,7	**19,8**
18/10	17,8	15,8	10,6	25,7	7,7	12,8	7,1	4,6	9,9	10,3	5,7	12,9	18,4	12,9	3,9	14,5	3,1	7,5	9,3	12,6	9,7	**11,8**
11/10	8,6	6,3	4,3	15,2	4,8	6,7	3,5	1,8	5,7	5,0	2,9	6,5	15,4	8,8	2,9	11,4	2,1	6,3	7,4	8,5	7,7	**7,5**
4/10	4,9	4,7	3,0	10,7	3,6	5,3	3,2	1,5	4,8	2,6	1,6	4,7	12,5	5,3	0,6	7,7	1,8	2,6	5,7	6,9	6,5	**5,4**
27/9	3,8	2,4	3,0	8,8	3,0	5,0	2,2	1,5	4,5	2,2	1,3	3,7	10,3	3,8	0,6	6,9	1,8	2,3	5,2	6,7	5,3	**4,7**
20/9	3,2	3,2	2,6	8,7	2,5	2,9	2,4	1,6	3,8	2,3	1,4	3,3	7,2	3,6	1,3	5,9	1,5	1,1	4,9	5,8	3,8	**3,9**
13/9	2,3	2,4	2,5	7,3	1,9	1,5	1,7	1,9	3,5	2,1	0,9	2,1	7,2	3,1	1,0	4,6	1,5	0,9	4,8	4,8	2,4	**3,4**
6/9	2,5	0,8	2,5	4,0	1,6	1,5	0,9	1,2	2,8	2,1	0,9	1,5	6,0	2,4	1,0	3,8	1,3	0,7	3,8	2,7	1,7	**2,8**
30/8	1,9	1,6	1,9	2,0	1,1	1,5	0,6	1,2	2,2	1,3	0,8	1,1	5,3	2,8	1,0	1,9	0,9	0,2	2,9	1,7	1,3	**2,1**
23/8	1,8	0,8	1,5	1,1	0,9	1,5	0,6	0,8	1,7	0,9	0,8	1,2	4,8	2,3	0,3	1,0	0,6	0,2	1,7	1,1	1,0	**1,6**
16/8	1,8	1,6	1,5	1,2	0,7	1,3	0,2	0,2	1,7	0,3	0,8	1,1	3,5	1,9	0,0	0,7	0,5	0,0	1,2	0,5	1,0	**1,3**
9/8	1,9	3,9	1,5	1,3	0,6	1,5	1,1	0,9	1,8	0,4	0,8	0,9	3,2	1,7	0,3	0,5	0,5	0,4	0,8	0,4	0,8	**1,3**
2/8	2,2	0,8	1,5	1,3	0,6	1,3	0,2	0,7	1,5	0,4	0,7	0,8	3,0	1,2	0,3	0,6	0,3	0,4	0,5	0,2	0,7	**1,2**
26/7	3,3	0,8	1,4	1,9	0,6	1,3	0,2	0,7	1,7	0,3	0,2	0,8	3,2	1,0	0,3	0,5	0,2	0,4	0,4	0,4	0,4	**1,2**
19/7	3,5	1,6	1,5	1,7	0,7	1,1	0,0	0,6	1,8	0,3	0,1	0,7	3,1	1,1	0,3	0,6	0,2	0,4	0,3	0,4	0,2	**1,2**
12/7	4,3	1,6	1,6	1,6	0,4	1,1	0,4	0,2	2,1	0,2	0,3	0,4	3,3	1,7	0,3	0,2	0,2	0,5	0,3	0,2	0,1	**1,3**
5/7	5,1	3,2	2,3	2,7	0,3	0,6	0,4	0,6	2,0	0,3	0,3	0,4	3,4	2,3	0,0	0,6	0,2	0,0	0,5	0,2	0,3	**1,6**
28/6	6,9	2,4	3,2	3,1	0,3	0,6	0,4	1,0	2,4	0,4	0,6	0,2	3,2	2,1	0,0	0,7	0,2	0,2	0,7	0,4	0,4	**1,9**
21/6	8,1	3,2	12,6	3,8	0,6	0,8	0,0	1,3	2,9	0,5	0,9	0,4	4,2	3,8	0,6	0,7	0,9	0,2	0,8	0,5	0,4	**3,8**
14/6	11,8	5,5	21,1	5,4	0,8	1,5	0,9	1,2	4,3	0,9	1,4	1,0	5,2	5,4	0,0	0,9	0,8	0,0	1,4	0,7	0,6	**5,9**
7/6	15,0	4,7	28,0	8,1	1,7	1,3	1,1	1,8	5,5	1,4	2,7	1,1	7,9	6,7	0,0	1,5	0,9	0,0	2,4	0,6	0,8	**8,0**
31/5	22,2	9,5	31,3	12,5	2,3	2,5	2,4	3,4	8,8	2,6	4,0	1,7	12,4	7,9	0,6	3,9	1,1	0,7	3,5	2,0	1,3	**10,5**
24/5	29,2	18,1	40,1	15,8	3,8	5,7	5,0	5,1	11,7	4,0	6,6	1,7	18,4	11,3	1,9	5,3	2,2	2,3	5,0	3,1	1,8	**14,2**
17/5	36,9	24,4	44,7	23,0	5,6	9,5	7,6	6,6	16,2	5,7	9,8	2,8	19,5	14,6	3,5	5,9	2,8	5,1	6,5	4,6	2,9	**17,0**
10/5	46,1	36,3	54,2	30,7	8,3	11,6	15,2	8,0	35,1	9,4	18,5	4,7	21,4	17,6	2,9	7,4	3,4	7,9	8,4	5,0	5,4	**22,5**
3/5	56,8	58,3	66,0	40,1	19,5	20,8	25,3	10,8	44,9	13,7	26,0	6,5	22,8	22,7	2,6	7,8	4,8	8,4	10,1	5,6	7,6	**28,5**
26/4	65,2	64,6	84,7	47,8	22,4	26,3	36,9	10,6	60,6	18,1	43,4	10,2	24,4	24,5	6,4	9,2	6,0	10,0	11,4	5,7	8,8	**35,3**
19/4	72,9	80,4	103,2	56,5	25,8	30,9	51,6	11,5	71,2	22,8	51,9	12,1	23,2	24,0	8,7	10,1	7,2	10,3	14,5	7,1	10,3	**41,3**
12/4	78,1	85,9	119,5	65,9	29,1	34,9	59,8	13,1	78,5	26,3	61,7	14,5	21,5	26,2	8,7	9,0	8,4	10,7	15,0	6,6	10,9	**46,0**
5/4	79,0	75,7	119,9	71,9	34,1	45,6	65,4	15,2	86,3	29,7	64,2	17,9	20,9	26,2	10,6	10,4	8,9	8,1	14,1	7,6	11,0	**47,8**
29/3	68,0	70,9	115,9	68,8	32,3	44,6	66,1	19,4	84,7	29,7	65,0	18,7	18,0	24,9	8,1	8,2	6,3	5,6	13,8	6,4	8,9	**45,2**
22/3	48,2	49,7	94,2	47,0	22,7	27,8	43,6	13,4	54,6	18,9	53,1	10,9	11,4	16,5	7,7	4,2	3,9	2,3	6,2	4,1	4,4	**32,8**
15/3	16,5	7,9	54,9	16,2	8,7	9,5	13,6	8,0	27,3	4,7	33,9	2,8	3,8	5,4	1,0	1,3	1,6	0,0	2,9	1,0	1,1	**15,9**
8/3	5,6	0,8	22,1	2,5	3,0	1,5	1,3	0,6	12,2	2,4	7,2	0,2	0,8	1,1	1,3	0,5	0,3	0,4	0,4	0,3	0,4	**5,9**
1/3	0,3	0,0	4,1	0,8	1,0	0,2	0,0	0,0	2,9	0,2	0,8	0,0	0,1	0,2	0,0	0,1	0,0	0,0	0,0	0,0	0,0	**1,1**

Pazienti ricoverati, presenti a una certa data, in terapia intensiva in ogni regione (ogni 100.000 abitanti)

	Piemonte	Valle d'Aosta	Lombardia	Liguria	Veneto	P. A. Bolzano	P. A. Trento	Friuli Venezia Giulia	Emilia Romagna	Toscana	Marche	Umbria	Lazio	Abruzzo	Molise	Campania	Calabria	Basilicata	Puglia	Sardegna	Sicilia	ITALIA
dati al 14/2	14°	19°	11°	8°	16°	2° Bolzano	5° Trento	4° Fri	10°	12°	3° Mar	1° Umb	6°	9°	15°	17°	20°	21°	7°	18°	13°	
14/2	3,19	1,58	3,63	3,96	2,30	7,63	4,83	5,01	3,84	3,47	5,20	9,45	4,39	3,93	2,90	1,90	1,12	1,05	3,96	1,63	3,26	**3,44**
7/2	3,19	2,36	3,57	3,90	3,12	6,68	4,83	5,17	4,07	2,89	4,81	8,21	4,48	3,86	3,54	1,80	1,32	0,18	3,99	2,06	3,52	**3,48**
31/1	3,32	2,36	3,61	4,15	4,42	6,10	6,50	4,93	4,63	2,57	4,68	6,07	4,82	3,48	2,90	1,70	1,02	0,35	4,04	2,36	4,03	**3,66**
24/1	3,55	1,58	4,04	4,09	5,83	4,77	7,98	5,01	4,92	2,83	4,81	5,29	4,85	3,33	2,90	1,92	1,07	0,70	4,04	2,72	4,49	**3,96**
17/1	3,73	2,36	4,51	3,96	6,89	4,96	8,73	5,17	5,26	3,15	5,40	5,51	5,02	2,87	2,90	1,61	1,27	0,70	3,49	2,90	4,11	**4,13**
10/1	4,01	0,79	4,58	4,09	7,23	4,58	8,54	5,26	5,33	3,74	4,75	5,62	5,48	3,10	2,25	1,82	1,27	0,70	4,06	2,84	4,11	**4,32**
3/1	4,28	1,58	4,88	4,54	7,44	4,58	8,17	5,01	5,26	3,93	4,36	5,40	5,24	3,10	3,22	1,68	0,97	0,53	3,35	2,60	3,64	**4,26**
27/12	4,80	1,58	5,07	4,22	7,34	3,81	8,35	4,76	4,72	4,41	4,23	4,05	5,10	2,72	2,58	1,63	0,92	0,88	3,79	2,60	3,44	**4,26**
20/12	5,03	3,15	5,82	4,47	6,91	3,81	9,10	4,52	4,52	5,00	4,16	4,95	5,19	3,18	3,54	2,04	1,12	1,58	4,16	3,02	3,52	**4,53**
13/12	6,62	6,31	7,13	4,79	6,93	4,96	8,91	4,93	4,95	5,85	5,27	5,06	5,78	4,76	2,25	2,29	1,17	2,63	4,70	3,57	3,92	**5,21**
6/12	8,17	6,31	8,05	5,88	6,28	6,10	8,91	4,84	5,42	6,73	5,33	6,75	5,76	5,37	3,22	2,65	1,63	3,16	5,00	3,87	4,21	**5,70**
29/11	8,76	10,25	9,05	7,09	6,34	6,87	8,17	4,68	5,51	7,43	5,53	7,31	6,02	5,67	4,19	3,13	2,19	4,38	5,22	4,17	4,77	**6,19**
22/11	9,06	11,03	9,47	7,79	5,73	7,25	7,61	4,60	5,60	7,96	5,72	8,44	5,75	5,45	3,54	3,44	2,39	4,03	4,63	4,23	4,77	**6,27**
15/11	8,47	9,46	8,35	7,35	4,91	8,20	6,13	3,53	5,53	7,32	5,01	7,99	4,65	4,46	2,25	3,32	2,09	4,56	4,43	3,63	4,29	**5,65**
8/11	6,92	11,03	6,49	5,17	3,77	7,44	3,71	3,69	4,36	6,04	4,49	6,97	4,02	3,25	2,25	3,19	0,81	2,81	3,03	3,33	3,50	**4,54**
1/11	4,08	9,46	4,17	4,02	2,69	3,24	1,67	3,12	2,97	4,62	2,73	5,17	3,14	2,42	1,61	2,91	0,66	1,93	2,14	2,60	2,61	**3,20**
25/10	2,14	1,58	2,31	2,62	1,45	2,10	0,74	1,89	1,98	2,97	1,50	3,26	2,48	1,36	0,64	1,94	0,51	0,88	1,40	2,06	1,88	**1,99**
18/10	1,25	1,58	1,10	2,49	0,90	1,34	0,00	1,15	1,51	1,47	0,85	1,57	1,68	0,98	0,00	1,34	0,25	0,00	0,89	1,75	1,38	**1,24**
11/10	0,55	2,36	0,48	1,66	0,49	0,19	0,00	0,41	0,52	0,83	0,39	1,01	1,17	0,61	0,00	1,04	0,05	0,00	0,52	1,33	0,75	**0,69**
4/10	0,30	0,00	0,39	1,47	0,41	0,00	0,00	0,41	0,25	0,69	0,39	0,45	0,81	0,45	0,00	0,70	0,10	0,35	0,32	1,21	0,47	**0,50**
27/9	0,23	0,00	0,31	1,41	0,43	0,00	0,00	0,49	0,34	0,61	0,13	0,34	0,64	0,38	0,32	0,51	0,10	0,18	0,30	1,09	0,28	**0,42**
20/9	0,16	0,00	0,38	0,96	0,20	0,38	0,00	0,33	0,43	0,61	0,13	0,45	0,39	0,38	0,32	0,38	0,20	0,18	0,27	1,09	0,26	**0,37**
13/9	0,18	0,00	0,28	0,70	0,29	0,00	0,00	0,16	0,38	0,45	0,13	0,45	0,29	0,23	0,32	0,33	0,15	0,18	0,22	0,85	0,34	**0,31**
6/9	0,18	0,00	0,25	0,57	0,24	0,38	0,00	0,33	0,31	0,21	0,07	0,22	0,17	0,15	0,00	0,12	0,00	0,18	0,17	0,48	0,26	**0,22**
30/8	0,11	0,00	0,20	0,06	0,14	0,38	0,19	0,08	0,25	0,13	0,07	0,11	0,12	0,08	0,00	0,07	0,00	0,18	0,12	0,18	0,20	**0,14**
23/8	0,11	0,00	0,14	0,06	0,08	0,19	0,19	0,16	0,18	0,19	0,07	0,11	0,10	0,08	0,00	0,03	0,05	0,00	0,10	0,00	0,20	**0,11**
16/8	0,07	0,00	0,13	0,19	0,08	0,19	0,19	0,25	0,09	0,11	0,07	0,11	0,15	0,08	0,00	0,02	0,05	0,00	0,02	0,00	0,10	**0,09**
9/8	0,07	0,00	0,09	0,13	0,12	0,00	0,00	0,25	0,09	0,03	0,00	0,00	0,14	0,08	0,00	0,03	0,05	0,00	0,00	0,00	0,10	**0,07**
2/8	0,11	0,00	0,09	0,00	0,08	0,00	0,00	0,25	0,09	0,00	0,00	0,00	0,15	0,08	0,00	0,05	0,05	0,00	0,00	0,00	0,06	**0,07**
26/7	0,11	0,00	0,13	0,06	0,02	0,00	0,00	0,16	0,09	0,00	0,07	0,00	0,15	0,15	0,00	0,07	0,00	0,00	0,00	0,00	0,04	**0,07**
19/7	0,14	0,00	0,22	0,00	0,04	0,00	0,00	0,00	0,18	0,00	0,07	0,00	0,15	0,00	0,00	0,00	0,00	0,00	0,00	0,00	0,02	**0,08**
12/7	0,20	0,00	0,31	0,00	0,06	0,00	0,00	0,00	0,22	0,08	0,00	0,00	0,20	0,00	0,00	0,00	0,00	0,00	0,00	0,00	0,00	**0,11**
5/7	0,20	0,00	0,36	0,19	0,04	0,00	0,00	0,00	0,20	0,05	0,00	0,00	0,19	0,00	0,00	0,00	0,00	0,00	0,00	0,00	0,04	**0,12**
28/6	0,27	0,00	0,43	0,19	0,02	0,19	0,00	0,00	0,27	0,16	0,00	0,11	0,22	0,15	0,00	0,00	0,00	0,00	0,00	0,00	0,08	**0,16**
21/6	0,43	0,00	0,53	0,13	0,02	0,19	0,00	0,00	0,27	0,24	0,00	0,11	0,66	0,23	0,00	0,02	0,00	0,00	0,02	0,00	0,12	**0,24**
14/6	0,59	0,00	0,94	0,19	0,02	0,38	0,19	0,08	0,31	0,43	0,00	0,11	0,63	0,30	0,00	0,03	0,05	0,18	0,05	0,00	0,06	**0,34**
7/6	0,87	0,00	1,07	0,32	0,02	0,38	0,19	0,33	0,72	0,53	0,13	0,22	0,83	0,30	0,64	0,10	0,00	0,00	0,10	0,06	0,14	**0,47**
31/5	1,32	0,00	1,70	0,51	0,12	0,76	0,56	0,08	1,28	0,75	0,59	0,22	0,97	0,30	0,64	0,09	0,05	0,00	0,27	0,12	0,14	**0,72**
24/5	1,71	0,79	1,97	1,15	0,22	0,95	0,74	0,08	1,87	1,02	0,85	0,22	1,03	0,23	0,64	0,14	0,05	0,18	0,42	0,18	0,18	**0,91**
17/5	2,30	0,00	2,55	1,53	0,45	0,95	1,49	0,25	2,50	1,79	1,17	0,22	1,25	0,45	0,64	0,29	0,10	0,18	0,52	0,60	0,26	**1,26**
10/5	3,12	1,58	3,47	2,62	0,75	1,53	1,86	0,25	3,37	2,08	1,95	0,67	1,42	0,76	0,00	0,34	0,10	0,18	0,84	0,60	0,32	**1,70**
3/5	3,85	1,58	5,31	4,34	2,10	2,10	3,16	0,49	4,43	2,99	2,80	1,46	1,61	1,21	0,32	0,51	0,20	0,53	0,98	0,60	0,57	**2,48**
26/4	4,87	5,52	7,05	5,24	2,53	2,67	4,46	1,07	5,51	4,22	3,77	1,91	2,73	1,82	0,32	0,77	0,41	1,23	1,18	1,21	0,65	**3,32**
19/4	6,94	7,88	9,20	6,45	3,75	4,39	7,61	2,05	6,50	5,13	5,59	3,37	3,14	3,03	1,29	1,04	0,31	1,40	1,48	1,33	0,81	**4,35**
12/4	8,67	12,61	11,74	9,20	5,07	8,58	11,33	2,30	7,53	6,36	7,41	4,39	3,41	4,08	1,29	1,40	0,71	2,10	1,75	1,57	1,05	**5,52**
5/4	10,11	18,13	13,15	10,54	6,70	10,11	14,85	4,11	8,43	7,37	9,82	5,06	3,34	5,07	1,93	1,85	0,66	3,16	3,91	1,51	1,50	**6,56**
29/3	10,09	20,49	13,26	10,60	7,23	10,68	13,92	4,93	7,49	7,35	10,92	5,17	2,25	5,14	2,90	2,31	0,97	3,16	2,44	1,39	1,40	**6,45**
22/3	7,01	16,55	11,40	8,43	5,20	6,10	8,54	3,86	6,05	5,74	8,97	3,94	1,34	3,71	2,25	1,70	0,87	1,75	0,91	0,97	1,09	**4,97**
15/3	3,89	2,36	7,66	4,22	2,63	0,76	3,53	0,99	3,80	2,86	6,37	1,46	0,53	2,12	1,29	0,38	0,31	0,35	0,15	0,00	0,30	**2,76**
8/3	1,02	0,00	3,98	0,70	0,96	0,00	0,37	0,08	1,69	0,19	2,67	0,22	0,14	0,00	0,64	0,12	0,00	0,00	0,07	0,00	0,00	**1,07**
1/3	0,05	0,00	1,06	0,06	0,26	0,00	0,00	0,00	0,29	0,00	0,33	0,00	0,00	0,00	0,00	0,00	0,00	0,00	0,00	0,00	0,00	**0,23**

casi di positività dall'inizio dell'epidemia (cumulati)

Le 25 province con il maggior numero di casi				Le 25 province con la maggiore densità di casi / 100.000 abitanti		
14 febbraio 2021		numero	% cumul	14 febbraio 2021		densità
1	Milano	195.542	7,3%	1	Bolzano	9.265
2	Roma	156.512	13,1%	2	Belluno	8.572
3	Napoli	146.453	18,6%	3	Treviso	7.107
4	Torino	122.865	23,2%	4	Como	6.787
5	Treviso	62.967	25,6%	5	Varese	6.746
6	Verona	61.934	27,9%	6	Verona	6.721
7	Varese	60.041	30,1%	7	Piacenza	6.477
8	Padova	59.411	32,3%	8	Rimini	6.462
9	Brescia	58.052	34,5%	9	Padova	6.345
10	Monza e della Brianza	53.951	36,5%	10	Monza e della Brianza	6.209
11	Bologna	53.556	38,5%	11	Gorizia	6.138
12	Vicenza	52.898	40,5%	12	Vicenza	6.115
13	Venezia	51.655	42,4%	13	Milano	6.076
14	Bari	51.301	44,3%	14	Udine	6.074
15	Bolzano	48.572	46,1%	15	Trieste	6.047
16	Caserta	41.407	47,7%	16	Venezia	6.047
17	Palermo	40.916	49,2%	17	Aosta	6.019
18	Como	40.732	50,7%	18	Sondrio	5.832
19	Modena	40.595	52,3%	19	Reggio nell'Emilia	5.808
20	Catania	40.382	53,8%	20	Modena	5.792
21	Genova	40.367	55,3%	21	Trento	5.631
22	Firenze	39.694	56,8%	22	Asti	5.568
23	Salerno	35.813	58,1%	23	Pavia	5.451
24	Bergamo	32.345	59,3%	24	Lodi	5.395
25	Udine	32.281	60,5%	25	Torino	5.394

Le prime 25 province per numero di casi = 60,5% di tutti i casi italiani

La tabella a destra mostra invece la densità dei casi (per 100.000 abitanti)

(Casi cumulati dall'inizio dell'epidemia)

casi di positività dell'ultima settimana (incidenti)

Le 25 province con il maggior numero di casi				Le 25 province con la maggiore densità di casi / 100.000 abitanti			variaz vs sett precedente
ultima settimana		numero	% cumul	ultima settimana		densità	
1	Napoli	6.206	7,4%	1	Bolzano	780,3	-5,2%
2	Roma	5.238	13,7%	2	Perugia	336,5	1,4%
3	Bolzano	4.091	18,6%	3	Pescara	291,0	-9,9%
4	Milano	3.433	22,7%	4	Rimini	287,7	-1,6%
5	Brescia	3.241	26,6%	5	Ancona	272,7	17,4%
6	Torino	3.006	30,1%	6	Trento	264,2	3,0%
7	Bologna	2.534	33,2%	7	Brescia	256,7	33,0%
8	Perugia	2.223	35,8%	8	Bologna	251,1	19,8%
9	Bari	2.192	38,5%	9	Campobasso	245,3	20,8%
10	Salerno	2.016	40,9%	10	Forlì-Cesena	238,3	0,8%
11	Palermo	1.474	42,6%	11	Taranto	230,7	7,6%
12	Modena	1.436	44,3%	12	Chieti	219,7	0,7%
13	Trento	1.423	46,0%	13	Imperia	217,1	-0,4%
14	Taranto	1.346	47,7%	14	Udine	210,5	-19,0%
15	Ancona	1.293	49,2%	15	Modena	204,9	9,5%
16	Caserta	1.290	50,7%	16	Pistoia	203,5	24,0%
17	Firenze	1.209	52,2%	17	Napoli	199,7	14,3%
18	Monza e della Brianza	1.132	53,5%	18	Massa Carrara	186,2	39,7%
19	Udine	1.119	54,9%	19	Salerno	182,5	-5,9%
20	Varese	1.090	56,2%	20	Bari	173,9	-6,4%
21	Padova	1.003	57,4%	21	Ravenna	159,2	16,0%
22	Bergamo	980	58,6%	22	Foggia	152,1	-3,1%
23	Rimini	969	59,7%	23	Macerata	151,1	2,3%
24	Foggia	956	60,9%	24	Gorizia	151,1	-14,6%
25	Forlì-Cesena	939	62,0%	25	Ferrara	150,4	-5,1%

Le prime 25 province per numero di casi = 62,0% di tutti i casi italiani

La tabella a destra mostra invece la densità dei casi (per 100.000 abitanti)

(Casi incidenti dell'ultima settimana)

NOTE della Protezione Civile (solo le più recenti)

14/02/2021	La Regione Emilia Romagna comunica che dal totale dei casi confermati già comunicati sono stati eliminati 8 casi, positivi a test antigenico ma non confermati da tampone molecolare.
13/02/2021	La Regione Abruzzo comunica che a seguito di verifica, dai casi confermati comunicati nei giorni precedenti sono stati eliminati n. 2 casi in quanto duplicati. La Regione Emilia Romagna comunica che a seguito di verifica, dai casi confermati comunicati nei giorni precedenti sono stati eliminati n. 7 casi in quanto giudicati casi NON COVID19.
12/02/2021	La Regione Emilia Romagna comunica che dal totale dei dati sui casi confermati già comunicati sono stati eliminati 15 casi, positivi a test antigenico ma non confermati successivamente da tampone molecolare.
11/02/2021	La regione Abruzzo comunica che a seguito di controlli anagrafici dal totale casi positivi è stato sottratto un caso duplicato. La regione Emilia Romagna comunica che, dal totale dei casi confermati, sono stati eliminati 8 casi, positivi al test antigenico ma non confermati da tampone molecolare. La regione Sardegna comunica che non sono pervenuti dati relativi al numero di tamponi antigenici eseguiti nelle precedenti 24 ore; i 3 casi confermati da test antigenico si riferiscono a tamponi già dichiarati nella giornata di ieri. La regione Umbria comunica che, nel conteggio dei tamponi processati con test antigenico, sono stati aggiunti 7 tamponi effettuati nei giorni precedenti.
10/02/2021	La Regione Emilia Romagna comunica che dal totale dei casi confermati già comunicati nei giorni precedenti sono stati eliminati 9 casi, in quanto positivi a test antigenico ma non confermati successivamente da tampone molecolare.
09/02/2021	La Regione Emilia Romagna comunica che dal totale dei casi già comunicati nei giorni precedenti sono stati eliminati 18 casi, in quanto positivi a test antigenico ma non confermati successivamente da tampone molecolare.
08/02/2021	La Regione Emilia Romagna comunica che dal totale dei casi confermati da test antigenico già comunicati è stato eliminato 1 caso, in quanto non confermato successivamente con test molecolare. La Regione Veneto comunica che dal totale dei casi confermati da test antigenico già comunicati sono stati sottratti 48 casi, in quanto non confermati successivamente con test molecolare.
07/02/2021	La Regione emilia Romagna comunica che è stato eliminato 1 caso, comunicato nei giorni precedenti, in quanto giudicato non caso COVID-19.
06/02/2021	La Regione Abruzzo riporta che dal totale dei positivi è stato eliminato un caso in quanto giudicato non caso. La Regione Emilia Romagna comunica che dal totale dei positivi sono stati eliminati 2 casi, in quanto giudicati non casi.
05/02/2021	La regione Abruzzo comunica che dal totale dei positivi, dichiarato nei giorni precedenti, è stato sottratto un caso in quanto duplicato. La regione Emilia Romagna comunica che dal totale dei positivi sono stati eliminati 4 casi dichiarati nei giorni precedenti, in quanto positivi al test antigenico ma non confermati da tampone molecolare.
04/02/2021	La regione Emilia Romagna comunica che sono stati eliminati 3 casi, positivi a test antigenico ma non confermati da tampone molecolare. In seguito a verifica sui dati comunicati nei giorni passati è stato eliminato 1 decesso; si corregge pertanto il numero dei decessi comunicato ieri: 9.656.
03/02/2021	La regione Emilia Romagna comunica che: Sono stati eliminati 7 casi, positivi a test antigenico ma non confermati da tampone molecolare. In seguito a verifica sui dati comunicati nei giorni passati è stato eliminato 1 decesso, in quanto non attribuibile a COVID-19; si corregge pertanto il numero dei decessi comunicato ieri: 9.581.
02/02/2021	La regione Abruzzo comunica che dal totale dei positivi sono stati sottratti 3 casi dei giorni passati per ricalcolo. La regione Emilia-Romagna comunica che sono stati eliminati 6 casi, positivi a test antigenico ma non confermati da tampone molecolare.
31/01/2021	La Regione Emilia Romagna comunica che sono stati eliminati 3 casi positivi a test antigenico, ma non confermati da tampone molecolare.
30/01/2021	La Regione Emilia Romagna comunica che a seguito di verifica, sono stati eliminati 2 casi positivi a test antigenico ma non confermati da tampone molecolare.
29/01/2021	La Regione Abruzzo comunica che dal totale dei positivi sono stati sottratti due casi in quanto duplicati. La Regione Calabria comunica che il numero dei tamponi molecolari comunicati il giorno 28/01/2021 è stato rettificato da 507.565 a 507.965. La Regione Emilia Romagna comunica che sono stati eliminati 9 casi, comunicati nei giorni precedenti, in quanto giudicati non casi COVID-19. In seguito a verifica sui dati comunicati nei giorni passati é stato eliminato 1 decesso, in quanto non attribuibile a COVID-19.
28/01/2021	La Regione Emilia Romagna comunica che sono stati eliminati 12 casi, comunicati nei giorni precedenti, in quanto giudicati non casi COVID-19.
27/01/2021	La Regione Abruzzo comunica che a seguito di controlli anagrafici, dal totale dei casi positivi è stato sottratto 1 caso in quanto duplicato. La Regione Emilia-Romagna comunica che sono stati eliminati 12 casi, comunicati nei giorni precedenti, in quanto giudicati non casi COVID-19. In seguito a verifica sui dati comunicati nei giorni passati é stato eliminato 1 decesso, in quanto non attribuibile a COVID-19. La Regione Veneto comunica che il numero di casi determinati da test antigenico è stato inserito per la prima volta oggi ed il dato è cumulativo dal 16.01.21.
26/01/2021	La regione Emilia Romagna comunica che in seguito a verifica sui dati comunicati nei giorni passati sono stati eliminati 9 casi in quanto giudicati non casi COVID-19. La Regione Marche comunica che per dal giorno 15/01/2021 i tamponi totali sono stati scorporati in 2 parti: 1) percorso test molecolare e 2) percorso test antigenico. Dalla giornata di ieri 25/01/2021 per un errore nei giorni precedenti sul totale dei tamponi con il test molecolare risultava anche una parte dei tamponi residuali antigenici dei giorni precedenti. Ieri è stato individuato l'errore ed è stata eliminata dai tamponi molecolari la parte residuale di antigenici.
25/01/2021	La Regione Abruzzo comunica che dal totale dei positivi sono stati sottratti 3 casi, di cui 2 già in carico ad altre Regioni e 1 per controlli effettuati dalla ASL.
24/01/2021	La Regione Emilia-Romagna segnala che in seguito a verifica sui dati comunicati nei giorni passati è stato eliminato 1 caso in quanto giudicato non caso COVID-19. La P.A. Trento segnala che a seguito di una verifica interna dei dati sui decessi attribuibili a COVID-19, in data odierna sono stati conteggiati 30 decessi avvenuti in due RSA nei mesi di novembre e dicembre 2020 e finora non conteggiati.

DIAGRAMMI "RADAR" REGIONALI - ULTIMA SETTIMANA

Sono rappresentati di seguito una serie di 8 indicatori. Per ogni regione e per ogni indicatore, viene considerato lo scostamento % rispetto ai valori nazionali

LEGENDA:

pos / abit = casi positivi dell'ultima settimana / 100.000 abitanti = **INCIDENZA**

pos / tamp = casi positivi dell'ultima settimana / tamponi dell'ultima settimana = **QUOZ DI POSITIVITA' DEI TAMPONI**

tamp / abit = tamponi dell'ultima settimana / 100.000 abitanti = **QUANTITA' TAMPONI ESEGUITI**

ric TI / ric H = ricoveri in terapia intensiva, presenti in data odierna / ricoveri totali (compresa terapia intensiva) presenti in data odierna = **GRAVITA' RICOVERI**

ric H / abit = ricoveri totali (compresa terapia intensiva) presenti in data odierna / 100.000 abitanti **= QUOZ OSPEDALIZZAZIONE**

dec / ric H = decessi dell'ultima settimana / ricoveri totali (compresa terapia intensiva) presenti 14 giorni fa **= GRAVITA' RICOVERI**

ric TI / abit = ricoveri in terapia intensiva, presenti in data odierna / 100.000 abitanti **= QUOZ OSPEDALIZZAZIONE in T.I.**

dec / abit = decessi dell'ultima settimana / 100.000 abitanti **= MORTALITA'**

dec / pos = decessi dell'ultima settimana / casi positivi di due settimane prima **= LETALITA'**

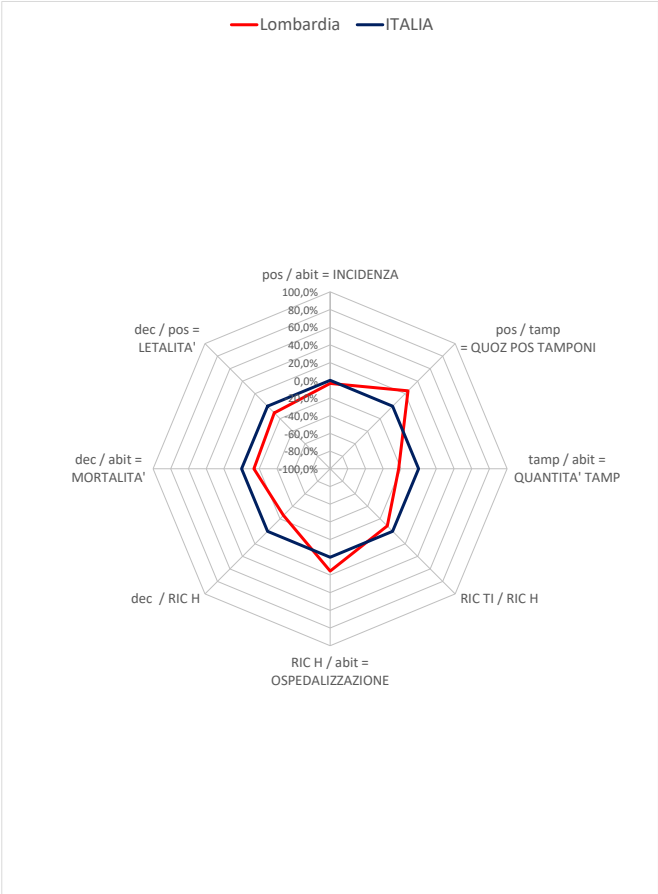

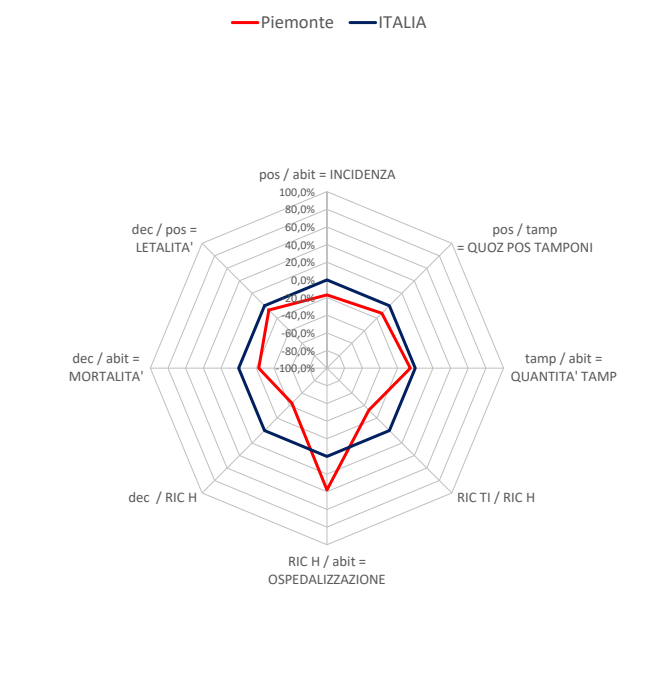

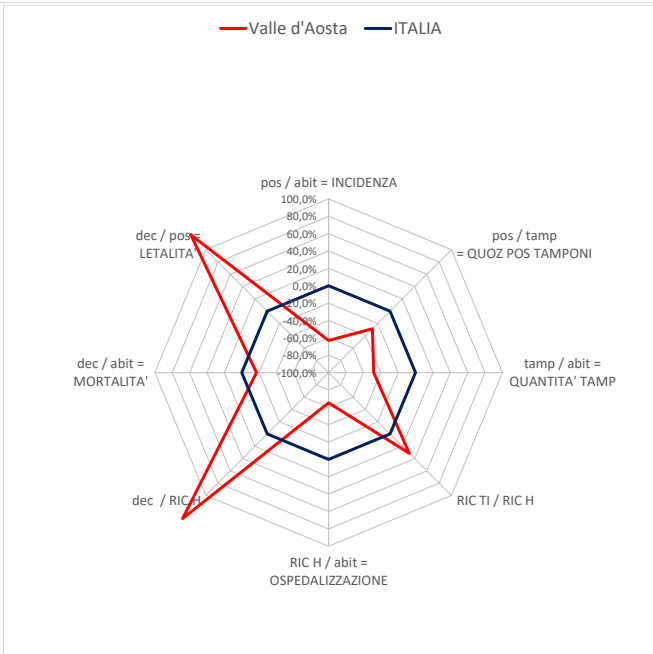

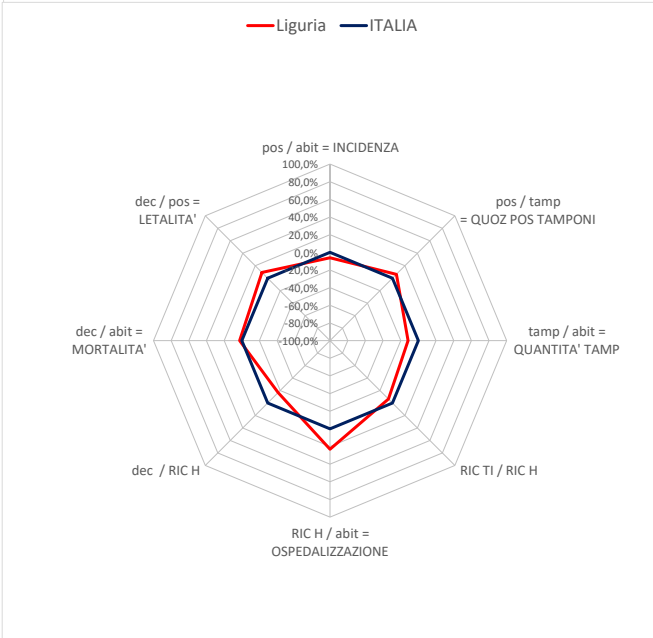

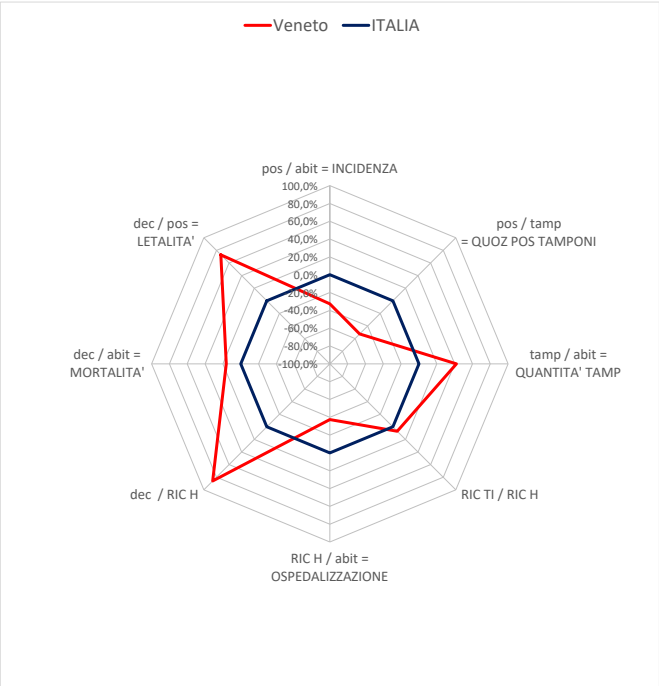
Veneto
ITALIA
pos / abit = INCIDENZA
pos / tamp = QUOZ POS TAMPONI
tamp / abit = QUANTITA' TAMP
RIC TI / RIC H
RIC H / abit = OSPEDALIZZAZIONE
dec / RIC H
dec / abit = MORTALITA'
dec / pos = LETALITA'
100,0%
80,0%
60,0%
40,0%
20,0%
0,0%
-20,0%
-40,0%
-60,0%
-80,0%
-100,0%

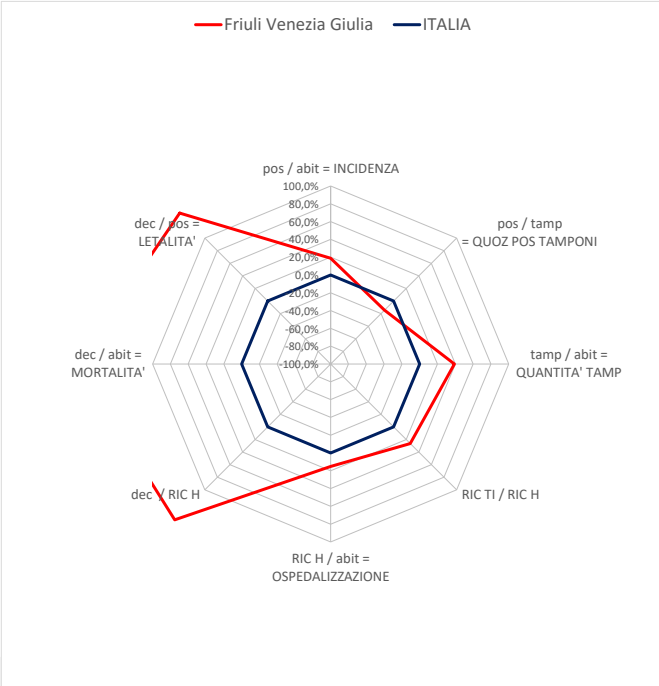
Friuli Venezia Giulia
ITALIA
pos / abit = INCIDENZA
pos / tamp = QUOZ POS TAMPONI
tamp / abit = QUANTITA' TAMP
RIC TI / RIC H
RIC H / abit = OSPEDALIZZAZIONE
dec / RIC H
dec / abit = MORTALITA'
dec / pos = LETALITA'
100,0%
80,0%
60,0%
40,0%
20,0%
0,0%
-20,0%
-40,0%
-60,0%
-80,0%
-100,0%

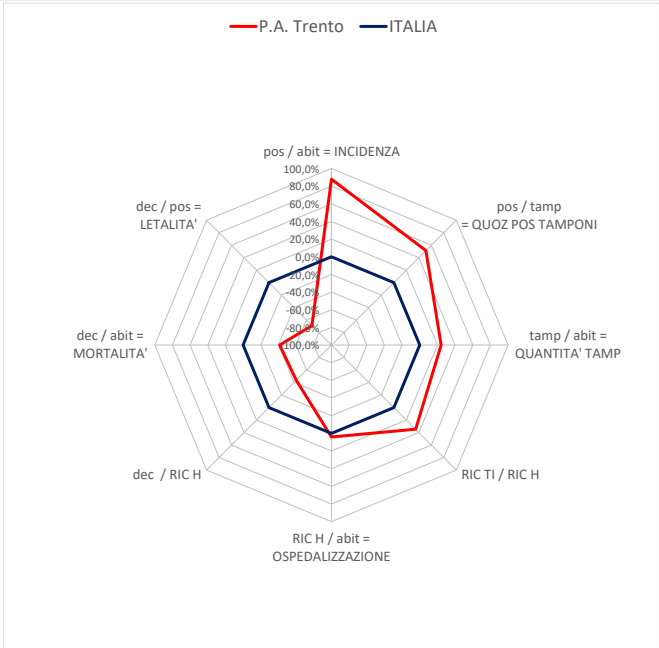
P.A. Trento
ITALIA
pos / abit = INCIDENZA
pos / tamp = QUOZ POS TAMPONI
tamp / abit = QUANTITA' TAMP
RIC TI / RIC H
RIC H / abit = OSPEDALIZZAZIONE
dec / RIC H
dec / abit = MORTALITA'
dec / pos = LETALITA'
100,0%
80,0%
60,0%
40,0%
20,0%
0,0%
-20,0%
-40,0%
-60,0%
-80,0%
-100,0%

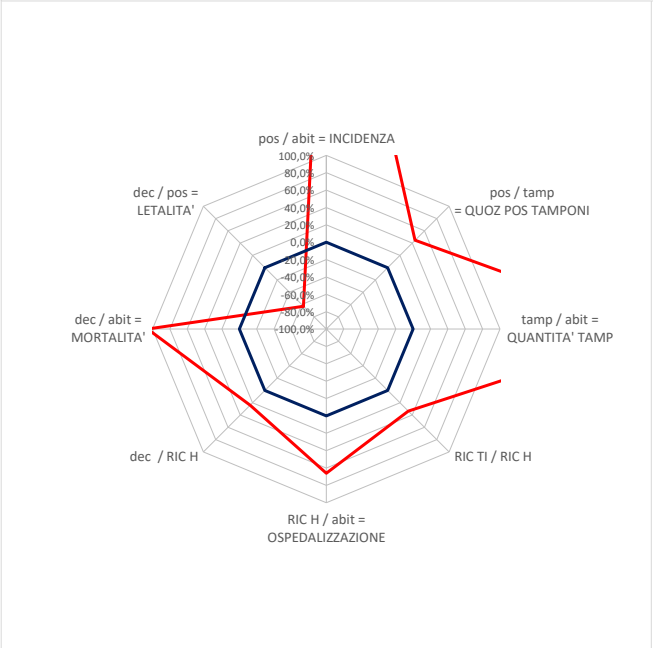
pos / abit = INCIDENZA
pos / tamp = QUOZ POS TAMPONI
tamp / abit = QUANTITA' TAMP
RIC TI / RIC H
RIC H / abit = OSPEDALIZZAZIONE
dec / RIC H
dec / abit = MORTALITA'
dec / pos = LETALITA'
100,0%
80,0%
60,0%
40,0%
20,0%
0,0%
-20,0%
-40,0%
-60,0%
-80,0%
-100,0%

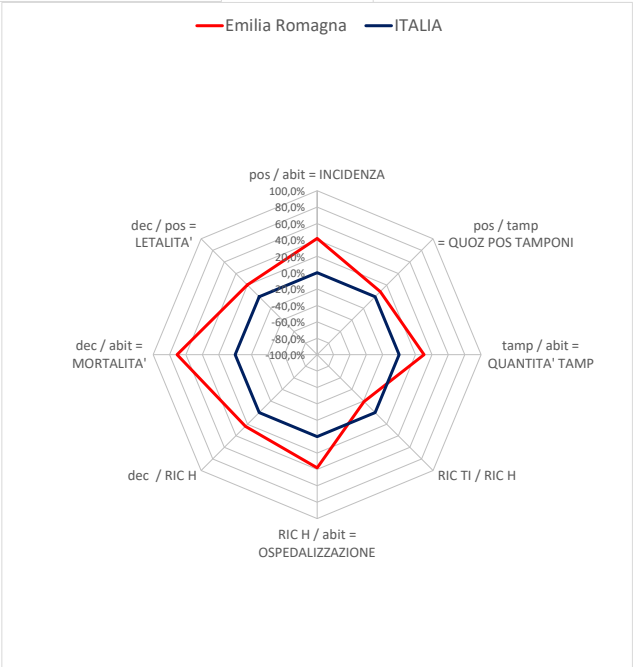
Emilia Romagna
ITALIA
pos / abit = INCIDENZA
pos / tamp = QUOZ POS TAMPONI
tamp / abit = QUANTITA' TAMP
RIC TI / RIC H
RIC H / abit = OSPEDALIZZAZIONE
dec / RIC H
dec / abit = MORTALITA'
dec / pos = LETALITA'
100,0%
80,0%
60,0%
40,0%
20,0%
0,0%
-20,0%
-40,0%
-60,0%
-80,0%
-100,0%

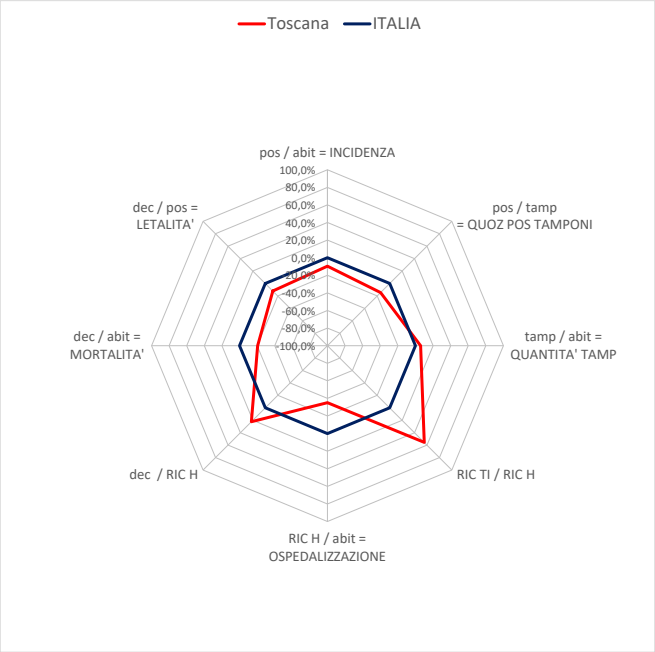
Toscana
ITALIA
pos / abit = INCIDENZA
pos / tamp = QUOZ POS TAMPONI
tamp / abit = QUANTITA' TAMP
RIC TI / RIC H
RIC H / abit = OSPEDALIZZAZIONE
dec / RIC H
dec / abit = MORTALITA'
dec / pos = LETALITA'
100,0%
80,0%
60,0%
40,0%
20,0%
0,0%
-20,0%
-40,0%
-60,0%
-80,0%
-100,0%

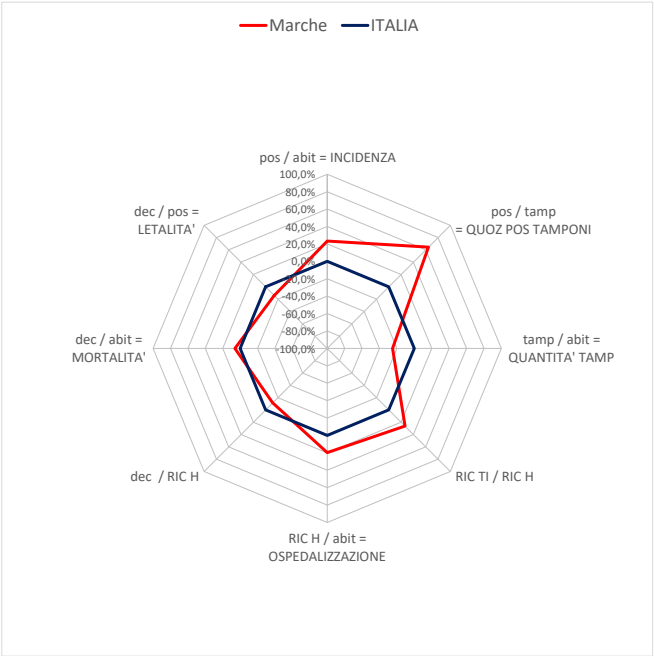
Marche
ITALIA
pos / abit = INCIDENZA
pos / tamp = QUOZ POS TAMPONI
tamp / abit = QUANTITA' TAMP
RIC TI / RIC H
RIC H / abit = OSPEDALIZZAZIONE
dec / RIC H
dec / abit = MORTALITA'
dec / pos = LETALITA'
100,0%
80,0%
60,0%
40,0%
20,0%
0,0%
-20,0%
-40,0%
-60,0%
-80,0%
-100,0%

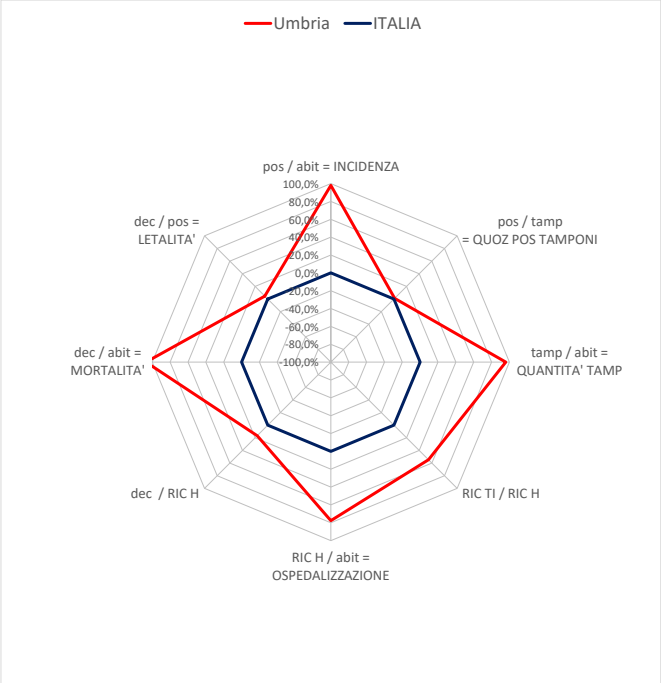
Umbria
ITALIA
pos / abit = INCIDENZA
pos / tamp = QUOZ POS TAMPONI
tamp / abit = QUANTITA' TAMP
RIC TI / RIC H
RIC H / abit = OSPEDALIZZAZIONE
dec / RIC H
dec / abit = MORTALITA'
dec / pos = LETALITA'
100,0%
80,0%
60,0%
40,0%
20,0%
0,0%
-20,0%
-40,0%
-60,0%
-80,0%
-100,0%

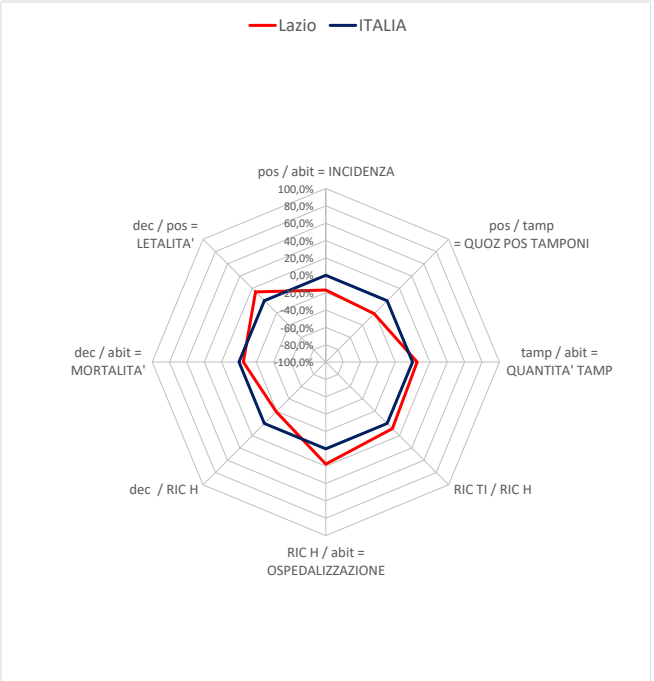
Lazio
ITALIA
pos / abit = INCIDENZA
pos / tamp = QUOZ POS TAMPONI
tamp / abit = QUANTITA' TAMP
RIC TI / RIC H
RIC H / abit = OSPEDALIZZAZIONE
dec / RIC H
dec / abit = MORTALITA'
dec / pos = LETALITA'
100,0%
80,0%
60,0%
40,0%
20,0%
0,0%
-20,0%
-40,0%
-60,0%
-80,0%
-100,0%

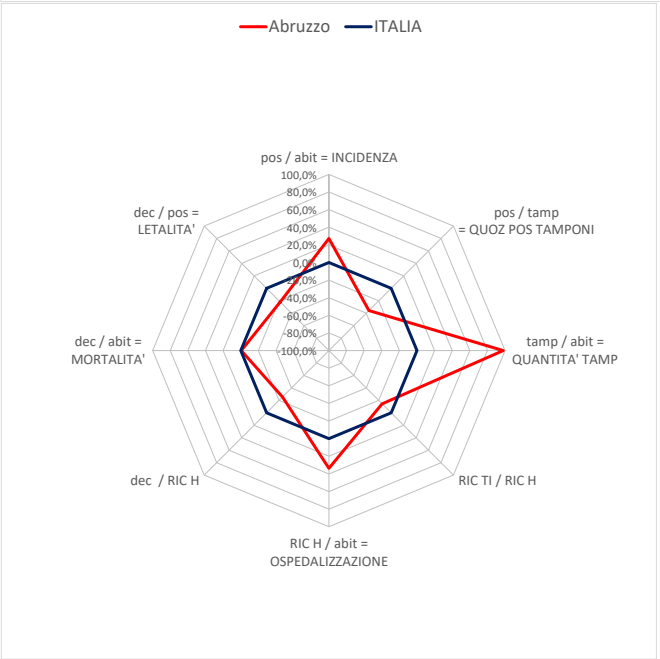
Abruzzo
ITALIA
pos / abit = INCIDENZA
pos / tamp = QUOZ POS TAMPONI
tamp / abit = QUANTITA' TAMP
RIC TI / RIC H
RIC H / abit = OSPEDALIZZAZIONE
dec / RIC H
dec / abit = MORTALITA'
dec / pos = LETALITA'
100,0%
80,0%
60,0%
40,0%
20,0%
0,0%
-20,0%
-40,0%
-60,0%
-80,0%
-100,0%

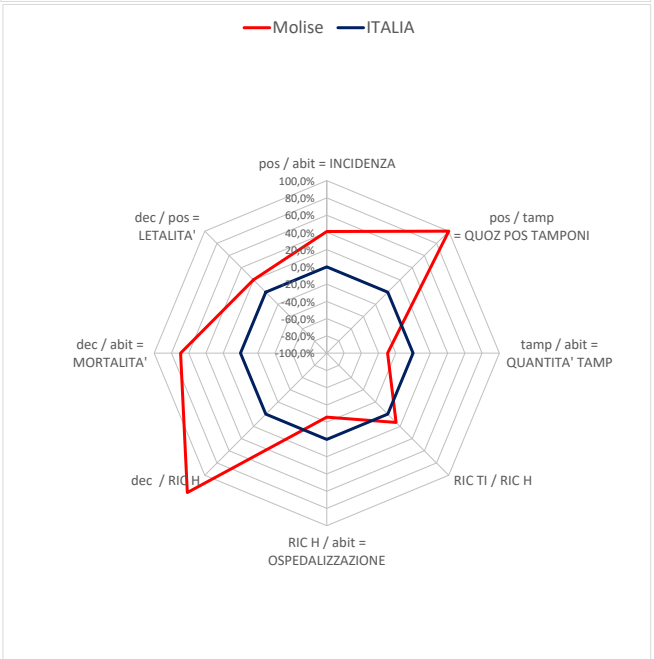
Molise
ITALIA
pos / abit = INCIDENZA
pos / tamp = QUOZ POS TAMPONI
tamp / abit = QUANTITA' TAMP
RIC TI / RIC H
RIC H / abit = OSPEDALIZZAZIONE
dec / RIC H
dec / abit = MORTALITA'
dec / pos = LETALITA'
100,0%
80,0%
60,0%
40,0%
20,0%
0,0%
-20,0%
-40,0%
-60,0%
-80,0%
-100,0%

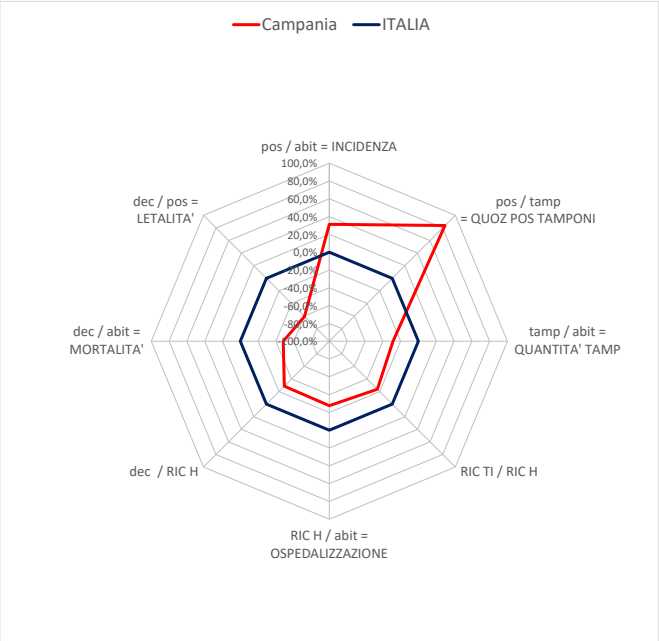
Campania
ITALIA
pos / abit = INCIDENZA
pos / tamp = QUOZ POS TAMPONI
tamp / abit = QUANTITA' TAMP
RIC TI / RIC H
RIC H / abit = OSPEDALIZZAZIONE
dec / RIC H
dec / abit = MORTALITA'
dec / pos = LETALITA'
100,0%
80,0%
60,0%
40,0%
20,0%
0,0%
-20,0%
-40,0%
-60,0%
-80,0%
-100,0%

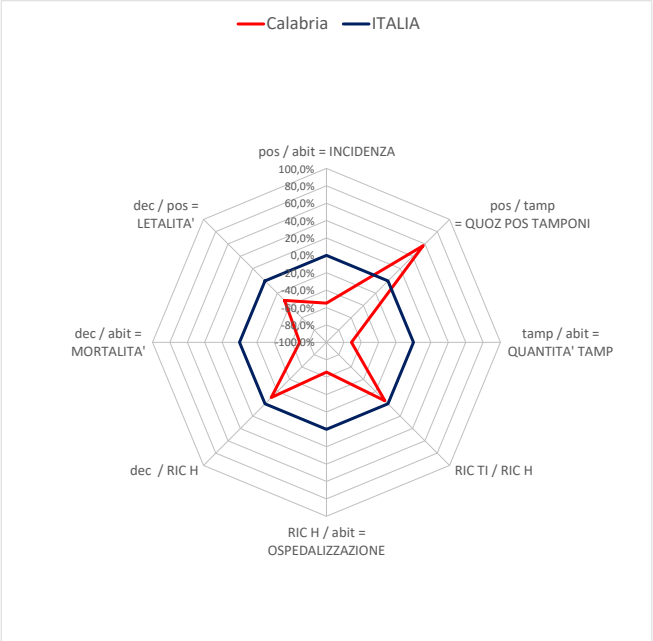
Calabria
ITALIA
pos / abit = INCIDENZA
pos / tamp = QUOZ POS TAMPONI
tamp / abit = QUANTITA' TAMP
RIC TI / RIC H
RIC H / abit = OSPEDALIZZAZIONE
dec / RIC H
dec / abit = MORTALITA'
dec / pos = LETALITA'
100,0%
80,0%
60,0%
40,0%
20,0%
0,0%
-20,0%
-40,0%
-60,0%
-80,0%
-100,0%

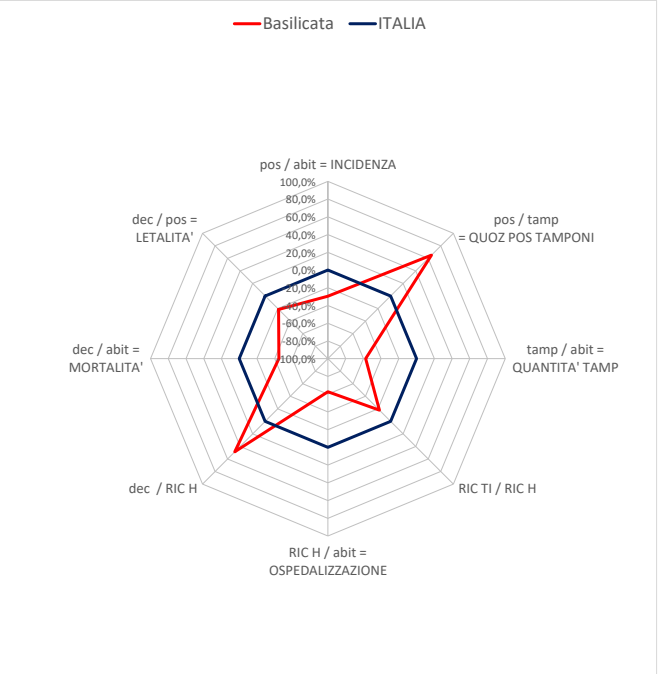
Basilicata
ITALIA
pos / abit = INCIDENZA
pos / tamp = QUOZ POS TAMPONI
tamp / abit = QUANTITA' TAMP
RIC TI / RIC H
RIC H / abit = OSPEDALIZZAZIONE
dec / RIC H
dec / abit = MORTALITA'
dec / pos = LETALITA'
100,0%
80,0%
60,0%
40,0%
20,0%
0,0%
-20,0%
-40,0%
-60,0%
-80,0%
-100,0%

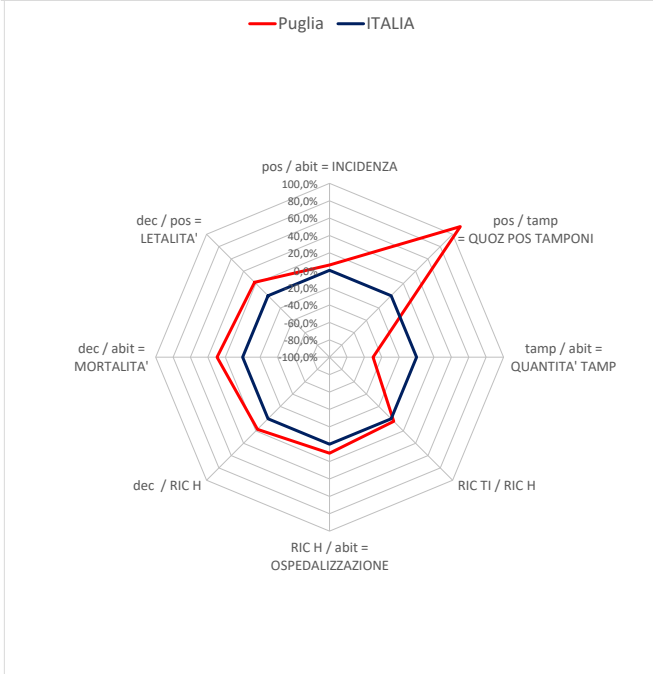
Puglia
ITALIA
pos / abit = INCIDENZA
pos / tamp = QUOZ POS TAMPONI
tamp / abit = QUANTITA' TAMP
RIC TI / RIC H
RIC H / abit = OSPEDALIZZAZIONE
dec / RIC H
dec / abit = MORTALITA'
dec / pos = LETALITA'
100,0%
80,0%
60,0%
40,0%
20,0%
0,0%
-20,0%
-40,0%
-60,0%
-80,0%
-100,0%

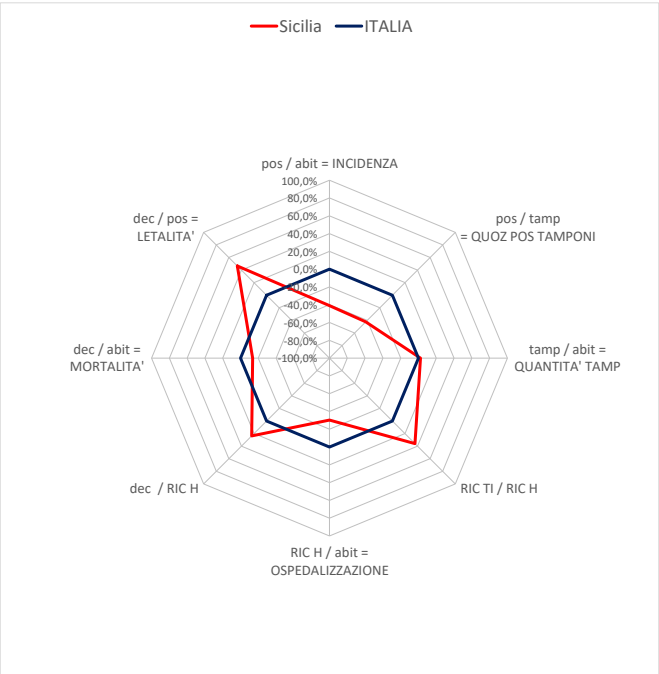
Sicilia
ITALIA
pos / abit = INCIDENZA
pos / tamp = QUOZ POS TAMPONI
tamp / abit = QUANTITA' TAMP
RIC TI / RIC H
RIC H / abit = OSPEDALIZZAZIONE
dec / RIC H
dec / abit = MORTALITA'
dec / pos = LETALITA'
100,0%
80,0%
60,0%
40,0%
20,0%
0,0%
-20,0%
-40,0%
-60,0%
-80,0%
-100,0%

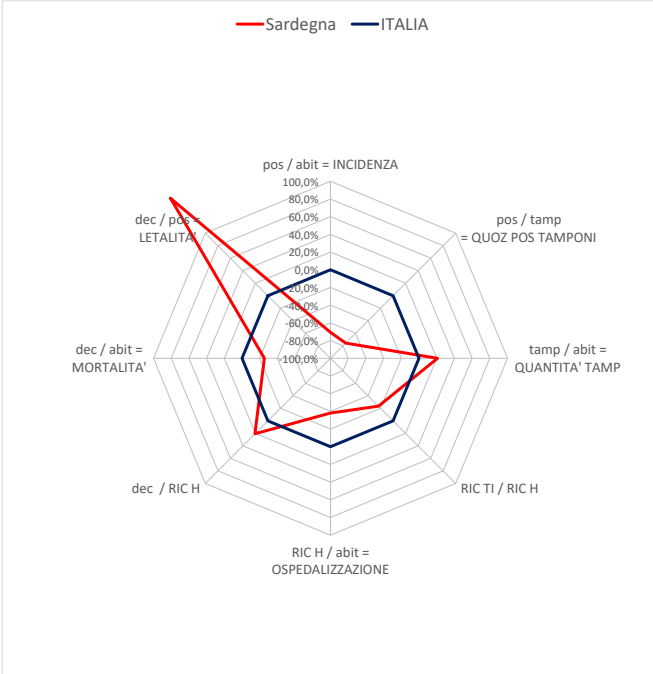
Sardegna
ITALIA
pos / abit = INCIDENZA
pos / tamp = QUOZ POS TAMPONI
tamp / abit = QUANTITA' TAMP
RIC TI / RIC H
RIC H / abit = OSPEDALIZZAZIONE
dec / RIC H
dec / abit = MORTALITA'
dec / pos = LETALITA'
100,0%
80,0%
60,0%
40,0%
20,0%
0,0%
-20,0%
-40,0%
-60,0%
-80,0%
-100,0%