

Tutti i dati presentati nelle tabelle e nei grafici seguenti sono frutto di elaborazioni da parte di Roberto Buzzetti sui dati forniti dalla Protezione Civile e si riferiscono all'epidemia di COVID-19\_SARS in Italia

Per le Note della Protezione Civile:  
vedi alla fine del report

15/8/2020: a seguito di una verifica interna dei dati sui decessi, la Ausl di Parma ha comunicato 154 decessi avvenuti in marzo, aprile e maggio e

**La tabella mostra i dati nazionali (dati disponibili dal 24 febbraio)**

|  | da...<br>a... | 29/2<br>9/3 | 10/3<br>19/3 | 20/3<br>29/3 | 30/3<br>8/4 | 9/4<br>18/4 | 19/4<br>28/4 | 29/4<br>8/5 | 9/5<br>18/5 | 19/5<br>28/5 | 29/5<br>7/6 | 8/6<br>17/6 | 18/6<br>27/6 | 28/6<br>7/7 | 8/7<br>17/7 | 18/7<br>27/7 | 28/7<br>6/8 | 7/8<br>16/8 | 17/8<br>26/8 | 27/8<br>5/9 | 6/9<br>15/9 | 16/9<br>25/9 | 26/9<br>5/10 | 6/10<br>15/10 |
|--|---------------|-------------|--------------|--------------|-------------|-------------|--------------|-------------|-------------|--------------|-------------|-------------|--------------|-------------|-------------|--------------|-------------|-------------|--------------|-------------|-------------|--------------|--------------|---------------|
| <b>nuovi positivi 10 gg</b>            |               | 8.284       | 31.863       | 56.654       | 41.733      | 36.503      | 25.580       | 15.680      | 8.701       | 5.846        | 3.266       | 2.833       | 2.330        | 1.826       | 2.029       | 2.327        | 2.904       | 4.719       | 8.636        | 13.807      | 13.618      | 16.249       | 21.354       | 54.021        |
| <b>di cui da sospetto diagnostico</b>  |               |             |              |              |             |             |              |             |             |              |             |             |              |             |             | 370          | 671         | 1.581       | 3.029        | 4.497       | 5.255       | 7.014        | 11.087       | 29.993        |
| <b>nuovi dimessi / guariti 10 gg</b>   |               | 724         | 3.716        | 8.590        | 13.461      | 18.436      | 24.014       | 30.082      | 28.303      | 23.278       | 15.233      | 13.618      | 9.129        | 4.231       | 3.668       | 2.110        | 2.730       | 2.463       | 2.543        | 3.281       | 5.035       | 8.071        | 9.965        | 13.283        |
| <b>nuovi deceduti 10 gg</b>            |               | 463         | 2.942        | 7.374        | 6.890       | 5.558       | 4.132        | 2.842       | 1.806       | 1.135        | 757         | 549         | 268          | 183         | 129         | 84           | 75          | 209 -154    | 62           | 76          | 99          | 168          | 201          | 370           |
| ricoverati con sintomi                 |               | 4.316       | 15.757       | 27.386       | 28.485      | 25.007      | 19.723       | 14.636      | 10.207      | 7.379        | 4.864       | 3.113       | 1.260        | 940         | 771         | 740          | 762         | 787         | 1.055        | 1.620       | 2.222       | 2.737        | 3.487        | 5.796         |
| terapia intensiva                      |               | 733         | 2.498        | 3.906        | 3.693       | 2.733       | 1.863        | 1.168       | 749         | 489          | 287         | 163         | 97           | 70          | 50          | 45           | 42          | 56          | 69           | 121         | 201         | 244          | 323          | 586           |
| <b>totale ospedalizzati</b>            |               | 5.049       | 18.255       | 31.292       | 32.178      | 27.740      | 21.586       | 15.804      | 10.956      | 7.868        | 5.151       | 3.276       | 1.357        | 1.010       | 821         | 785          | 804         | 843         | 1.124        | 1.741       | 2.423       | 2.981        | 3.810        | 6.382         |
| isolamento domiciliare                 |               | 2.936       | 14.935       | 42.588       | 63.084      | 80.031      | 83.619       | 72.157      | 55.597      | 40.118       | 30.111      | 20.649      | 15.479       | 13.232      | 11.635      | 11.796       | 11.890      | 13.890      | 19.629       | 29.453      | 37.289      | 44.737       | 55.093       | 92.884        |
| <b>totale casi attivi</b>              |               | 7.985       | 33.190       | 73.880       | 95.262      | 107.771     | 105.205      | 87.961      | 66.553      | 47.986       | 35.262      | 23.925      | 16.836       | 14.242      | 12.456      | 12.581       | 12.694      | 14.733      | 20.753       | 31.194      | 39.712      | 47.718       | 58.903       | 99.266        |
| dimessi / guariti                      |               | 724         | 4.440        | 13.030       | 26.491      | 44.927      | 68.941       | 99.023      | 127.326     | 150.604      | 165.837     | 179.455     | 188.584      | 192.815     | 196.483     | 198.593      | 201.323     | 203.786     | 206.329      | 209.610     | 214.645     | 222.716      | 232.681      | 245.964       |
| deceduti                               |               | 463         | 3.405        | 10.779       | 17.669      | 23.227      | 27.359       | 30.201      | 32.007      | 33.142       | 33.899      | 34.448      | 34.716       | 34.899      | 35.028      | 35.112       | 35.187      | 35.396      | 35.458       | 35.534      | 35.633      | 35.801       | 36.002       | 36.372        |
| <b>CASI TOTALI</b>                     |               | 9.172       | 41.035       | 97.689       | 139.422     | 175.925     | 201.505      | 217.185     | 225.886     | 231.732      | 234.998     | 237.828     | 240.136      | 241.956     | 243.967     | 246.286      | 249.204     | 253.915     | 262.540      | 276.338     | 289.990     | 306.235      | 327.586      | 381.602       |
| tamponi                                |               | 53.826      | 182.777      | 454.030      | 807.125     | 1.305.833   | 1.846.934    | 2.445.063   | 3.041.366   | 3.683.144    | 4.236.535   | 4.773.408   | 5.277.273    | 5.703.673   | 6.154.259   | 6.586.123    | 7.099.713   | 7.557.417   | 8.219.421    | 9.142.401   | 9.943.944   | 10.894.963   | 11.844.346   | 13.077.827    |
| pers con tampone                       |               |             |              |              |             |             | 1.274.871    | 1.608.985   | 1.959.373   | 2.330.389    | 2.627.188   | 2.925.803   | 3.198.837    | 3.434.500   | 3.692.257   | 3.942.369    | 4.216.934   | 4.455.931   | 4.877.178    | 5.484.345   | 6.006.675   | 6.584.670    | 7.153.866    | 7.908.462     |
| <b>nuovi tamponi 10 gg</b>             |               | 53.826      | 128.951      | 271.253      | 353.095     | 498.708     | 541.101      | 598.129     | 596.303     | 641.778      | 553.391     | 536.873     | 503.865      | 426.400     | 450.586     | 431.864      | 513.590     | 457.704     | 662.004      | 922.980     | 801.543     | 951.019      | 949.383      | 1.233.481     |
| <b>nuove persone con tampone 10 gg</b> |               |             |              |              |             |             |              | 334.114     | 350.388     | 371.016      | 296.799     | 298.615     | 273.034      | 235.663     | 257.757     | 250.112      | 274.565     | 238.997     | 421.247      | 607.167     | 522.330     | 577.995      | 569.196      | 754.596       |

Roberto Buzzetti sui dati forniti dalla Protezione Civile

periodo dal  
**6 ottobre 2020**  
al  
**15 ottobre 2020**

variazione rispetto  
al periodo  
precedente

media/gg ultimi 10  
gg (OGGI)

|  |        |         |         |
|--|--------|---------|---------|
| <b>nuovi positivi 10 gg</b>            | 153,0% | 5.402   | 8.804   |
| <b>nuovi dimessi / guariti 10 gg</b>   | 33,3%  | 1.328   | 1.899   |
| <b>nuovi deceduti 10 gg</b>            | 84,1%  | 37      | 83      |
| ricoverati con sintomi                 | 66,2%  |         |         |
| terapia intensiva                      | 81,4%  |         |         |
| <b>totale ospedalizzati</b>            | 67,5%  |         |         |
| isolamento domiciliare                 | 68,6%  |         |         |
| <b>totale casi attivi</b>              | 68,5%  |         |         |
| <b>nuovi tamponi 10 gg</b>             | 29,9%  | 123.348 | 162.932 |
| <b>nuove persone con tampone 10 gg</b> | 32,6%  | 75.460  | 98.542  |

NOTA: i casi attivi di oggi ( **99.266** ) sono all'incirca pari a quelli del **4-mag 99.980**  
 Casi in ter intensiva **586 (0,6%)** ← → **1.479 (1,5%)**  
 Casi in H con sintomi **5.796 (5,8%)** ← → **16.823 (16,8%)**

**In blu: casi incidenti (nuovi)**  
**In nero casi prevalenti (presenti a una certa data)**

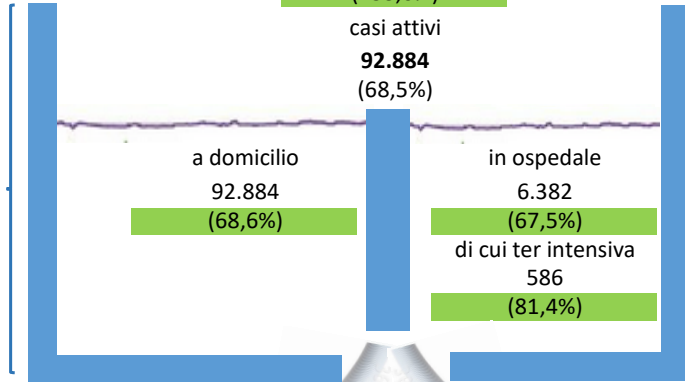


(tra parentesi le variazioni rispetto ai 10 gg precedenti)

**periodo dal**  
**6 ottobre 2020**  
**al**  
**15 ottobre 2020**

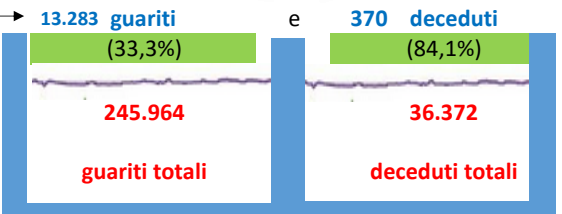
CASI INCIDENTI: "nuovi casi degli ultimi 10 gg"

**54.021 nuovi positivi**  
 (153,0%)  
**(7.908.462 nuovi tamponi)**



CASI PREVALENTI ("oggi sono presenti")

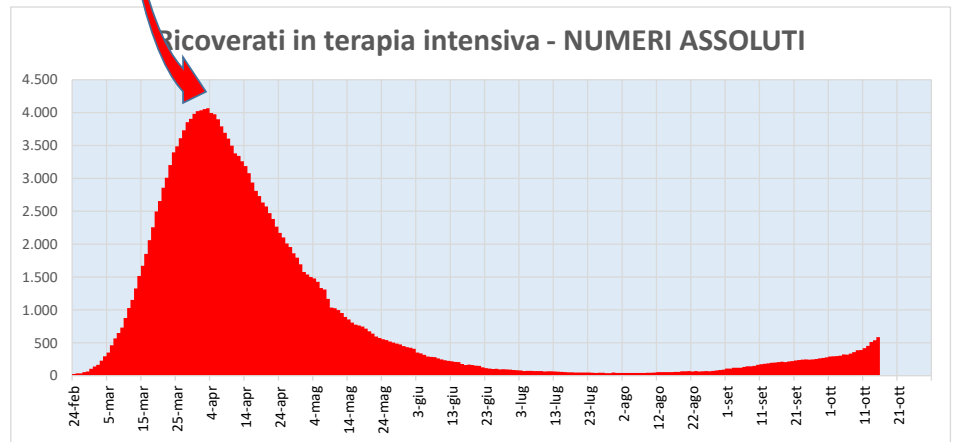
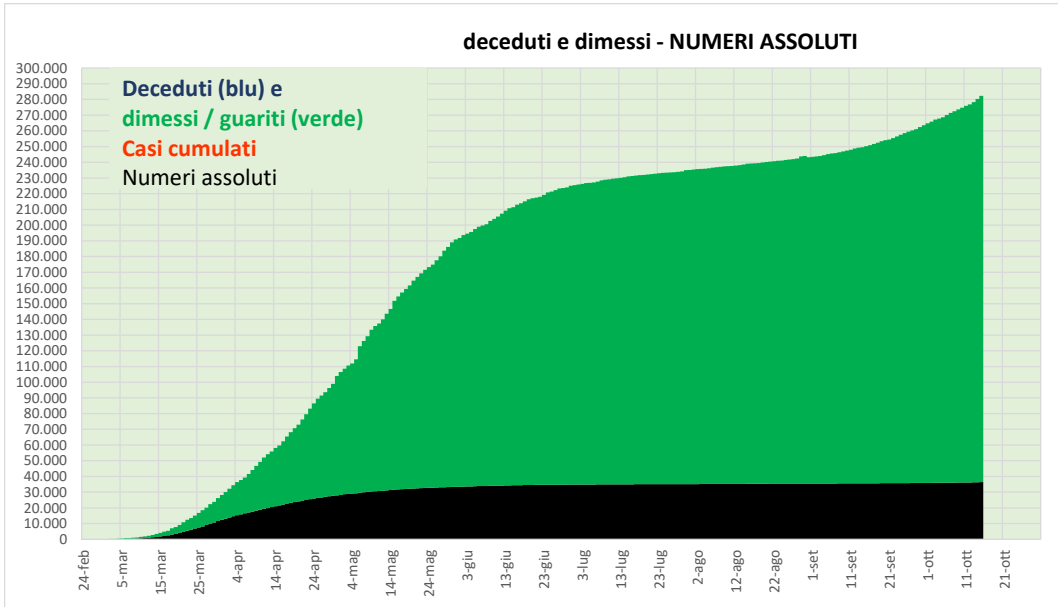
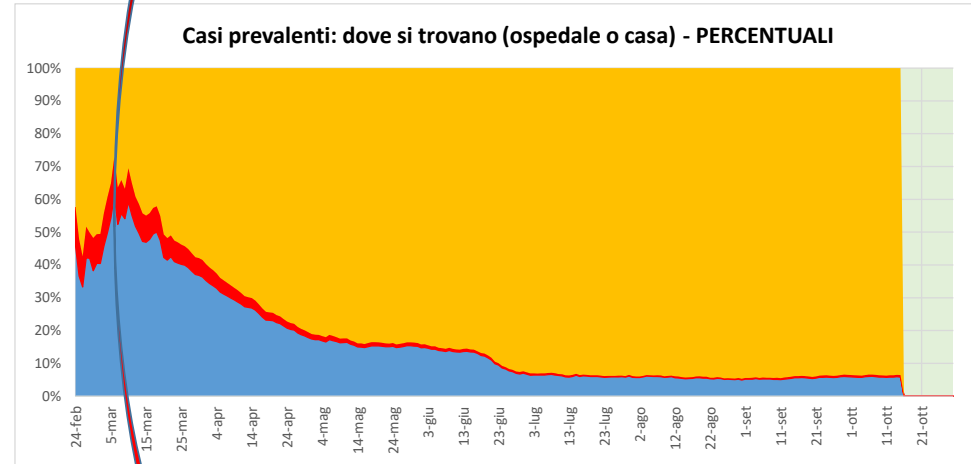
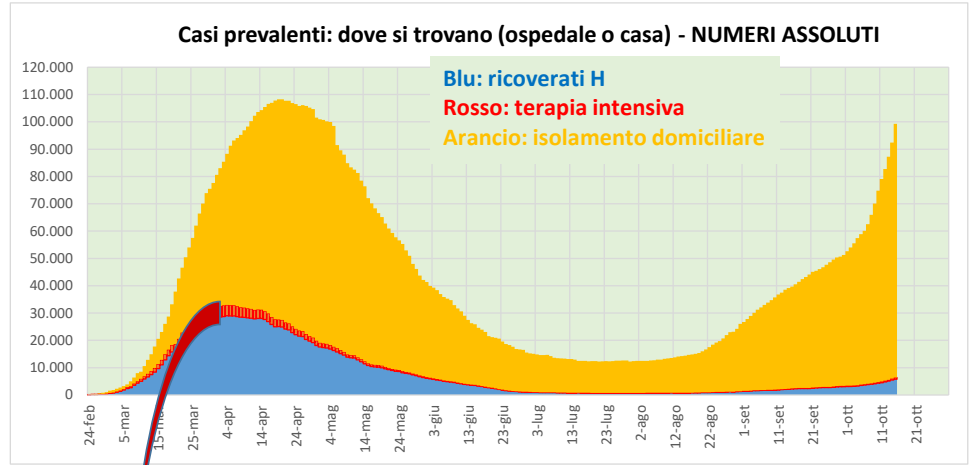
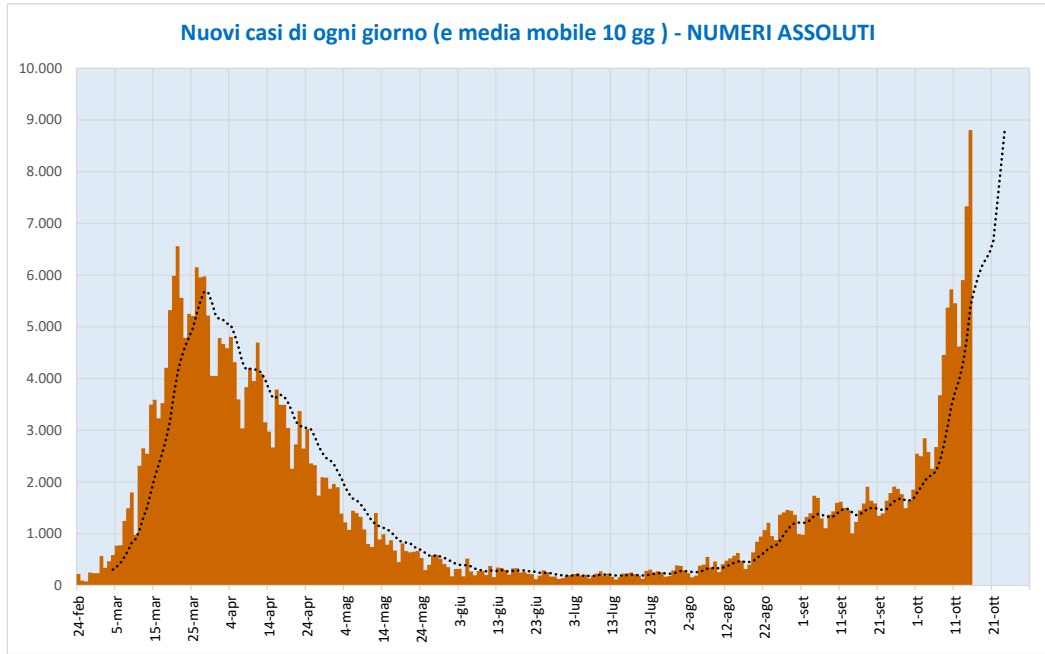
CASI INCIDENTI: "nuovi casi degli ultimi 10 gg"



**CASI TOTALI (CUMULATI) dall'inizio dell'epidemia**  
 = casi attivi + casi conclusi (guariti + deceduti)  
**381.602**

**CASI CUMULATI di guarigione + decesso (dall'inizio dell'epidemia)**

# ITALIA - andamento quotidiano



## Indici ultimi 10 gg

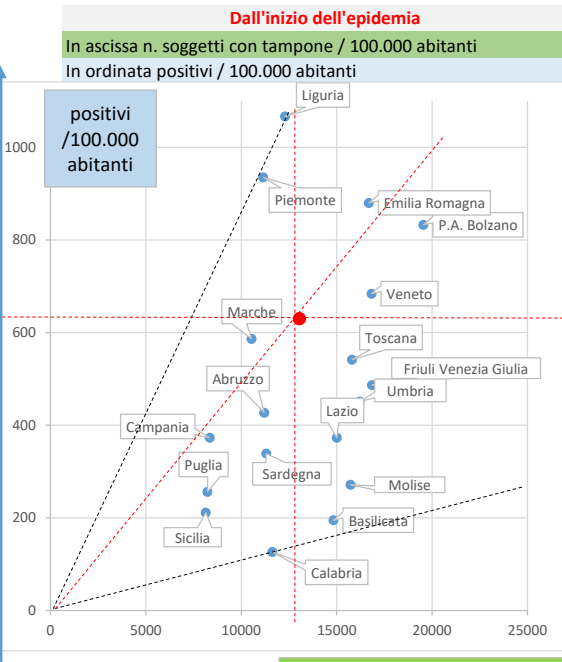
## Blu: casi incidenti (o variazioni)

## Nero: casi prevalenti (presenti nel giorno)

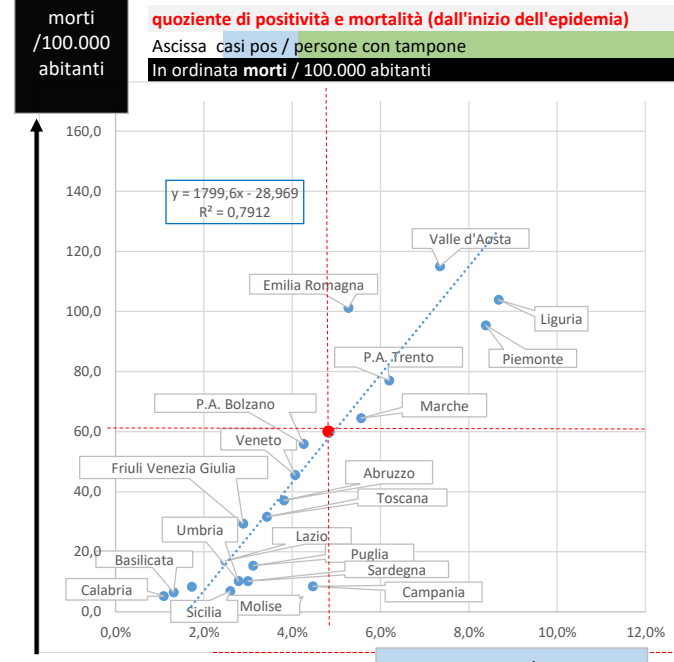
## Rosso: casi cumulati dal'inizio dell'epidemia

| 15 ottobre 2020       | nuovi positivi | variaz rispetto al periodo precedente | nuovi dimessi / guariti | variaz rispetto al periodo precedente | nuovi deceduti | variaz rispetto al periodo precedente | ricoverati con sintomi OGGI | variaz rispetto a 10 gg fa | terapia intensiva - ad OGGI | variaz rispetto a 10 gg fa | totale ospedalizzati - OGGI | variaz rispetto a 10 gg fa | isolament o domiciliare - OGGI | variaz rispetto a 10 gg fa | totale casi attivi | variaz rispetto al periodo precedente | dimessi guariti | deceduti      | CASI TOTALI    | tamponi           | nuovi tamponi     | soggetti con tampone | nuovi sogg con tampone |
|-----------------------|----------------|---------------------------------------|-------------------------|---------------------------------------|----------------|---------------------------------------|-----------------------------|----------------------------|-----------------------------|----------------------------|-----------------------------|----------------------------|--------------------------------|----------------------------|--------------------|---------------------------------------|-----------------|---------------|----------------|-------------------|-------------------|----------------------|------------------------|
| Piemonte              | 4.762          | 3.249                                 | 855                     | (+272)                                | 22             | (+13)                                 | 595                         | (+322)                     | 40                          | (+25)                      | 635                         | (+347)                     | 6.673                          | (+3538)                    | 7.308              | (+3885)                               | 29.576          | 4.190         | 41.074         | 828.712           | (+80651)          | 489.887              | (+42543)               |
| Valle d'Aosta         | 287            | 229                                   | 20                      | (0)                                   | 0              | (0)                                   | 14                          | (+8)                       | 3                           | (+2)                       | 17                          | (+10)                      | 343                            | (+257)                     | 360                | (+267)                                | 1.127           | 146           | 1.633          | 32.441            | (+2461)           | 22.227               | (+1540)                |
| Lombardia             | 10.395         | 7.811                                 | 2.813                   | (+626)                                | 64             | (+28)                                 | 726                         | (+421)                     | 72                          | (+31)                      | 798                         | (+452)                     | 16.252                         | (+7066)                    | 17.050             | (+7518)                               | 84.624          | 17.037        | 118.711        | 2.411.663         | (+216456)         | 1.508.334            | (+138255)              |
| Liguria               | 2.720          | 1.688                                 | 1.498                   | (+660)                                | 16             | (+3)                                  | 316                         | (+136)                     | 26                          | (+2)                       | 342                         | (+138)                     | 2.771                          | (+1068)                    | 3.113              | (+1206)                               | 11.957          | 1.626         | 16.696         | 362.962           | (+37198)          | 192.467              | (+18443)               |
| Veneto                | 4.719          | 2.463                                 | 1.469                   | (+299)                                | 43             | (+22)                                 | 279                         | (+97)                      | 40                          | (+20)                      | 319                         | (+117)                     | 7.289                          | (+3090)                    | 7.608              | (+3207)                               | 23.728          | 2.237         | 33.573         | 2.114.126         | (+133195)         | 825.788              | (+52299)               |
| P.A. Bolzano          | 703            | 479                                   | 136                     | (+25)                                 | 1              | (+1)                                  | 60                          | (+39)                      | 3                           | (+3)                       | 63                          | (+42)                      | 1.130                          | (+524)                     | 1.193              | (+566)                                | 2.879           | 293           | 4.365          | 197.890           | (+14596)          | 102.467              | (+7511)                |
| P.A. Trento           | 380            | -15                                   | 353                     | (+61)                                 | 9              | (+8)                                  | 20                          | (+3)                       | 0                           | (0)                        | 20                          | (+3)                       | 648                            | (+15)                      | 668                | (+18)                                 | 5.521           | 415           | 6.604          | 255.435           | (+16883)          | 106.544              | (+4433)                |
| Friuli Venezia Giulia | 1.017          | 632                                   | 233                     | (+6)                                  | 5              | (+2)                                  | 32                          | (+9)                       | 11                          | (+6)                       | 43                          | (+15)                      | 1.604                          | (+764)                     | 1.647              | (+779)                                | 3.923           | 358           | 5.928          | 465.140           | (+38945)          | 205.301              | (+16420)               |
| Emilia Romagna        | 3.062          | 1.805                                 | 568                     | (-287)                                | 16             | (+10)                                 | 392                         | (+179)                     | 49                          | (+38)                      | 441                         | (+217)                     | 7.080                          | (+2258)                    | 7.521              | (+2475)                               | 27.124          | 4.503         | 39.148         | 1.339.233         | (+119390)         | 742.503              | (+55585)               |
| Toscana               | 4.498          | 3.089                                 | 640                     | (+47)                                 | 17             | (+5)                                  | 276                         | (+164)                     | 46                          | (+14)                      | 322                         | (+178)                     | 7.584                          | (+3663)                    | 7.906              | (+3841)                               | 11.171          | 1.185         | 20.262         | 878.817           | (+98750)          | 591.385              | (+67816)               |
| Marche                | 853            | 539                                   | 143                     | (+64)                                 | 0              | (-2)                                  | 61                          | (+33)                      | 9                           | (+3)                       | 70                          | (+36)                      | 1.594                          | (+674)                     | 1.664              | (+710)                                | 6.362           | 992           | 9.018          | 276.513           | (+21337)          | 162.176              | (+12115)               |
| Umbria                | 1.317          | 940                                   | 201                     | (+46)                                 | 5              | (+4)                                  | 74                          | (+32)                      | 12                          | (+7)                       | 86                          | (+39)                      | 1.731                          | (+1072)                    | 1.817              | (+1111)                               | 2.104           | 91            | 4.012          | 243.404           | (+29538)          | 144.075              | (+16361)               |
| Lazio                 | 4.244          | 1.922                                 | 724                     | (+93)                                 | 57             | (+17)                                 | 969                         | (+205)                     | 90                          | (+42)                      | 1.059                       | (+247)                     | 10.546                         | (+3216)                    | 11.605             | (+3463)                               | 9.395           | 1.001         | 22.001         | 1.076.138         | (+138278)         | 884.989              | (+106948)              |
| Abruzzo               | 1.043          | 751                                   | 56                      | (-29)                                 | 9              | (+4)                                  | 159                         | (+87)                      | 10                          | (+3)                       | 169                         | (+90)                      | 1.824                          | (+886)                     | 1.993              | (+976)                                | 3.164           | 491           | 5.648          | 234.275           | (+24695)          | 148.088              | (+14406)               |
| Molise                | 166            | 121                                   | 51                      | (+12)                                 | 1              | (-1)                                  | 7                           | (+4)                       | 0                           | (0)                        | 7                           | (+4)                       | 244                            | (+110)                     | 251                | (+114)                                | 566             | 26            | 843            | 51.862            | (+6789)           | 48.828               | (+5253)                |
| Campania              | 7.004          | 3.591                                 | 1.439                   | (+484)                                | 30             | (+23)                                 | 762                         | (+299)                     | 66                          | (+23)                      | 828                         | (+322)                     | 12.416                         | (+5213)                    | 13.244             | (+5535)                               | 8.032           | 496           | 21.772         | 723.005           | (+90606)          | 487.147              | (+74755)               |
| Calabria              | 401            | 221                                   | 122                     | (+20)                                 | 3              | (0)                                   | 51                          | (+14)                      | 3                           | (+1)                       | 54                          | (+15)                      | 805                            | (+261)                     | 859                | (+276)                                | 1.524           | 104           | 2.487          | 230.635           | (+20189)          | 228.529              | (+20189)               |
| Basilicata            | 178            | -65                                   | 38                      | (-2)                                  | 4              | (-1)                                  | 36                          | (+6)                       | 0                           | (-2)                       | 36                          | (+4)                       | 503                            | (+132)                     | 539                | (+136)                                | 536             | 37            | 1.112          | 85.435            | (+8550)           | 84.605               | (+8550)                |
| Puglia                | 2.104          | 1.181                                 | 625                     | (+361)                                | 26             | (+14)                                 | 319                         | (+80)                      | 26                          | (+12)                      | 345                         | (+92)                      | 4.064                          | (+1361)                    | 4.409              | (+1453)                               | 5.387           | 625           | 10.421         | 473.161           | (+46875)          | 334.382              | (+31594)               |
| Sardegna              | 1.286          | 497                                   | 575                     | (+336)                                | 13             | (+5)                                  | 180                         | (+64)                      | 28                          | (+9)                       | 208                         | (+73)                      | 2.816                          | (+625)                     | 3.024              | (+698)                                | 2.410           | 169           | 5.603          | 221.349           | (+21294)          | 186.956              | (+17883)               |
| Sicilia               | 2.882          | 1.539                                 | 724                     | (+224)                                | 29             | (+14)                                 | 468                         | (+107)                     | 52                          | (+24)                      | 520                         | (+131)                     | 4.967                          | (+1998)                    | 5.487              | (+2129)                               | 4.854           | 350           | 10.691         | 575.631           | (+66805)          | 411.784              | (+41697)               |
| <b>ITALIA</b>         | <b>54.021</b>  | <b>32.667</b>                         | <b>13.283</b>           | <b>(+3318)</b>                        | <b>370</b>     | <b>(+169)</b>                         | <b>5.796</b>                | <b>(+2309)</b>             | <b>586</b>                  | <b>(+263)</b>              | <b>6.382</b>                | <b>(+2572)</b>             | <b>92.884</b>                  | <b>(+37791)</b>            | <b>99.266</b>      | <b>(+40363)</b>                       | <b>245.964</b>  | <b>36.372</b> | <b>381.602</b> | <b>13.077.827</b> | <b>(+1233481)</b> | <b>7.908.462</b>     | <b>(+754596)</b>       |

| OGNI 100.000 abitanti | C - positivi totali | T - sogg con tamp | C / T       |
|-----------------------|---------------------|-------------------|-------------|
| Piemonte              | 935                 | 11.153            | 8,4%        |
| Valle d'Aosta         | 1.287               | 17.518            | 7,3%        |
| Lombardia             | 1.185               | 15.055            | 7,9%        |
| Liguria               | 1.067               | 12.296            | 8,7%        |
| Veneto                | 684                 | 16.827            | 4,1%        |
| P.A. Bolzano          | 833                 | 19.545            | 4,3%        |
| P.A. Trento           | 1.226               | 19.782            | 6,2%        |
| Friuli Venezia Giulia | 487                 | 16.857            | 2,9%        |
| Emilia Romagna        | 880                 | 16.690            | 5,3%        |
| Toscana               | 541                 | 15.802            | 3,4%        |
| Marche                | 586                 | 10.544            | 5,6%        |
| Umbria                | 451                 | 16.208            | 2,8%        |
| Lazio                 | 373                 | 15.005            | 2,5%        |
| Abruzzo               | 427                 | 11.200            | 3,8%        |
| Molise                | 272                 | 15.728            | 1,7%        |
| Campania              | 373                 | 8.343             | 4,5%        |
| Calabria              | 127                 | 11.629            | 1,1%        |
| Basilicata            | 195                 | 14.833            | 1,3%        |
| Puglia                | 256                 | 8.228             | 3,1%        |
| Sardegna              | 339                 | 11.309            | 3,0%        |
| Sicilia               | 211                 | 8.143             | 2,6%        |
| <b>ITALIA</b>         | <b>630</b>          | <b>13.053</b>     | <b>4,8%</b> |



| OGNI 100.000 abitanti | C / T       | decessi / 100.000 ab |
|-----------------------|-------------|----------------------|
| Piemonte              | 8,4%        | 95,4                 |
| Valle d'Aosta         | 7,3%        | 115,1                |
| Lombardia             | 7,9%        | 170,1                |
| Liguria               | 8,7%        | 103,9                |
| Veneto                | 4,1%        | 45,6                 |
| P.A. Bolzano          | 4,3%        | 55,9                 |
| P.A. Trento           | 6,2%        | 77,1                 |
| Friuli Venezia Giulia | 2,9%        | 29,4                 |
| Emilia Romagna        | 5,3%        | 101,2                |
| Toscana               | 3,4%        | 31,7                 |
| Marche                | 5,6%        | 64,5                 |
| Umbria                | 2,8%        | 10,2                 |
| Lazio                 | 2,5%        | 17,0                 |
| Abruzzo               | 3,8%        | 37,1                 |
| Molise                | 1,7%        | 8,4                  |
| Campania              | 4,5%        | 8,5                  |
| Calabria              | 1,1%        | 5,3                  |
| Basilicata            | 1,3%        | 6,5                  |
| Puglia                | 3,1%        | 15,4                 |
| Sardegna              | 3,0%        | 10,2                 |
| Sicilia               | 2,6%        | 6,9                  |
| <b>ITALIA</b>         | <b>4,8%</b> | <b>60,0</b>          |

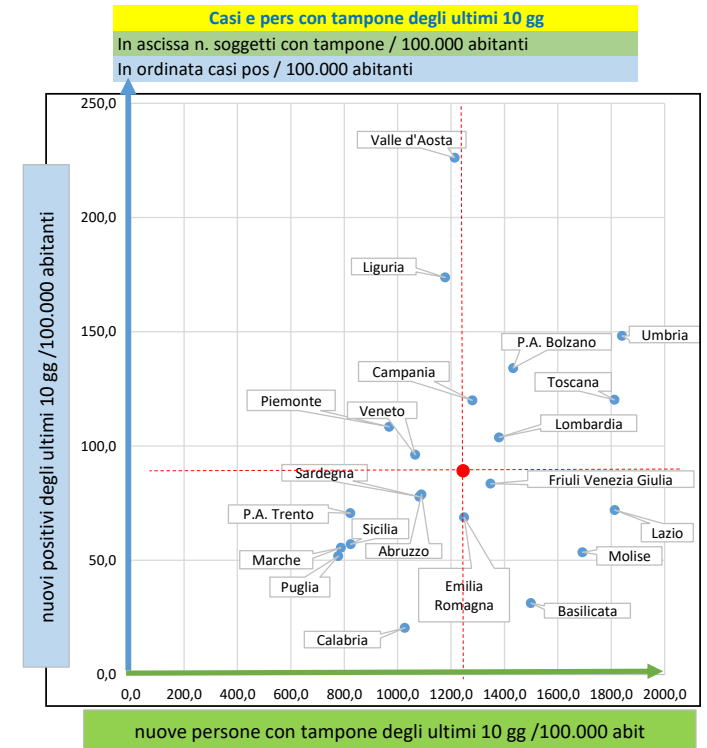


nuovi positivi degli ultimi 10 gg /100.000 abitanti

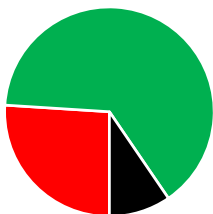
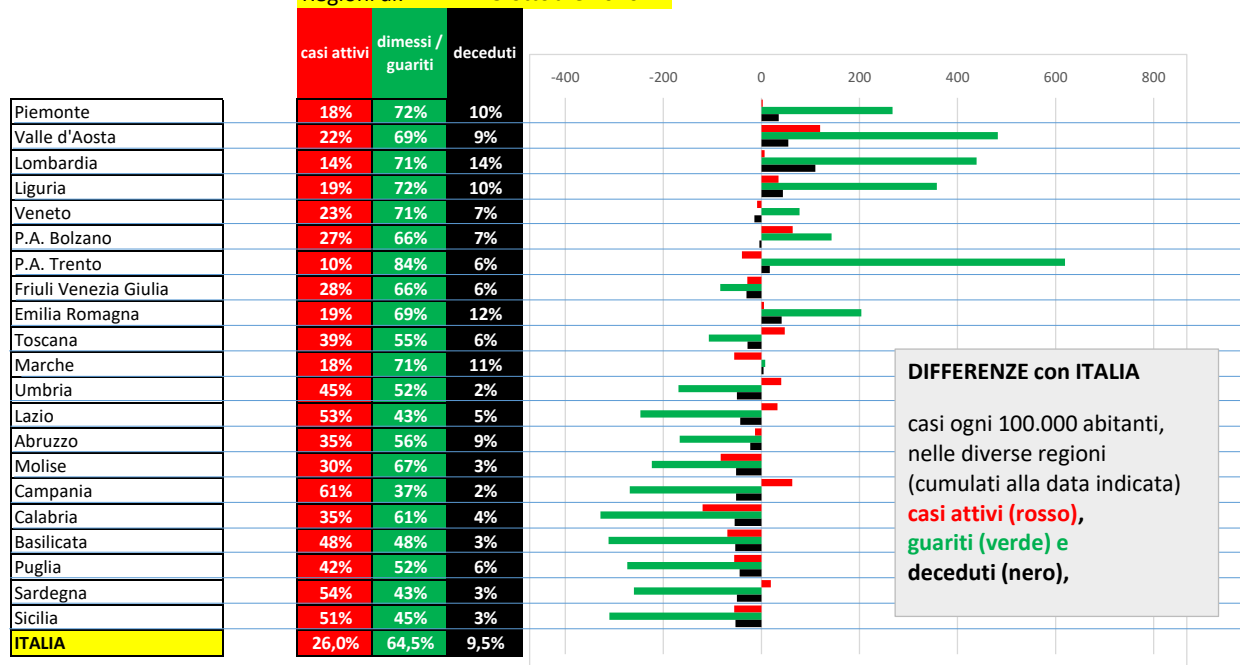
rapporto %

nuove persone con tampone degli ultimi 10 gg /100.000 abit

|                       | 7-ago<br>16-ago    |             | 17-ago<br>26-ago    |             | 27-ago<br>5-set      |             | 6-set<br>15-set     |             | 16-set<br>25-set    |             | 26-set<br>5-ott     |             | 6-ott<br>15-ott      |             |
|-----------------------|--------------------|-------------|---------------------|-------------|----------------------|-------------|---------------------|-------------|---------------------|-------------|---------------------|-------------|----------------------|-------------|
| Piemonte              | 7,3<br>291         | 2,5%        | 9,8<br>504          | 1,9%        | 15,6<br>583          | 2,7%        | 14,9<br>467         | 3,2%        | 21,5<br>581         | 3,7%        | 34,4<br>616         | 5,6%        | 108,4<br>969         | 11,2%       |
| Valle d'Aosta         | 5,5<br>475         | 1,2%        | 4,7<br>619          | 0,8%        | 20,5<br>493          | 4,2%        | 13,4<br>554         | 2,4%        | 17,3<br>733         | 2,4%        | 45,7<br>867         | 5,3%        | 226,2<br>1214        | 18,6%       |
| Lombardia             | 7,4<br>344         | 2,2%        | 14,3<br>723         | 2,0%        | 26,9<br>1291         | 2,1%        | 21,3<br>1033        | 2,1%        | 20,9<br>1171        | 1,8%        | 25,8<br>1041        | 2,5%        | 103,8<br>1380        | 7,5%        |
| Liguria               | 12,5<br>511        | 2,4%        | 17,0<br>607         | 2,8%        | 29,2<br>746          | 3,9%        | 56,0<br>708         | 7,9%        | 56,6<br>910         | 6,2%        | 65,9<br>914         | 7,2%        | 173,8<br>1178        | 14,7%       |
| Veneto                | 17,5<br>569        | 3,1%        | 23,0<br>1234        | 1,9%        | 29,1<br>1054         | 2,8%        | 24,7<br>760         | 3,3%        | 33,0<br>910         | 3,6%        | 46,0<br>1050        | 4,4%        | 96,2<br>1066         | 9,0%        |
| P.A. Bolzano          | 8,8<br>1248        | 0,7%        | 18,3<br>1218        | 1,5%        | 18,7<br>1031         | 1,8%        | 30,5<br>964         | 3,2%        | 53,8<br>1537        | 3,5%        | 42,7<br>1176        | 3,6%        | 134,1<br>1433        | 9,4%        |
| P.A. Trento           | 2,8<br>517         | 0,5%        | 6,7<br>813          | 0,8%        | 48,3<br>787          | 6,1%        | 44,9<br>805         | 5,6%        | 53,5<br>1120        | 4,8%        | 73,3<br>1166        | 6,3%        | 70,6<br>823          | 8,6%        |
| Friuli Venezia Giulia | 6,2<br>508         | 1,2%        | 14,5<br>1004        | 1,4%        | 18,0<br>842          | 2,1%        | 22,8<br>665         | 3,4%        | 28,3<br>905         | 3,1%        | 31,6<br>970         | 3,3%        | 83,5<br>1348         | 6,2%        |
| Emilia Romagna        | 10,8<br>785        | 1,4%        | 17,5<br>965         | 1,8%        | 29,1<br>1248         | 2,3%        | 28,2<br>1045        | 2,7%        | 24,3<br>984         | 2,5%        | 28,3<br>894         | 3,2%        | 68,8<br>1249         | 5,5%        |
| Toscana               | 7,6<br>439         | 1,7%        | 15,5<br>738         | 2,1%        | 23,5<br>1293         | 1,8%        | 24,6<br>1215        | 2,0%        | 30,5<br>1276        | 2,4%        | 37,6<br>1243        | 3,0%        | 120,2<br>1812        | 6,6%        |
| Marche                | 7,9<br>379         | 2,1%        | 6,4<br>563          | 1,1%        | 13,7<br>552          | 2,5%        | 15,1<br>455         | 3,3%        | 17,9<br>516         | 3,5%        | 20,4<br>575         | 3,6%        | 55,5<br>788          | 7,0%        |
| Umbria                | 7,4<br>392         | 1,9%        | 17,0<br>826         | 2,1%        | 21,5<br>1036         | 2,1%        | 23,6<br>888         | 2,7%        | 24,5<br>1051        | 2,3%        | 42,4<br>1108        | 3,8%        | 148,2<br>1841        | 8,0%        |
| Lazio                 | 6,5<br>306         | 2,1%        | 21,5<br>858         | 2,5%        | 26,0<br>1735         | 1,5%        | 25,7<br>1484        | 1,7%        | 33,8<br>1383        | 2,4%        | 39,4<br>1392        | 2,8%        | 72,0<br>1813         | 4,0%        |
| Abruzzo               | 9,8<br>322         | 3,1%        | 9,8<br>467          | 2,1%        | 13,7<br>690          | 2,0%        | 13,1<br>616         | 2,1%        | 21,6<br>715         | 3,0%        | 22,1<br>722         | 3,1%        | 78,9<br>1090         | 7,2%        |
| Molise                | 2,9<br>399         | 0,7%        | 10,6<br>608         | 1,7%        | 4,5<br>971           | 0,5%        | 11,6<br>931         | 1,2%        | 20,0<br>1072        | 1,9%        | 14,5<br>1186        | 1,2%        | 53,5<br>1692         | 3,2%        |
| Campania              | 4,2<br>208         | 2,0%        | 14,3<br>430         | 3,3%        | 28,4<br>794          | 3,6%        | 26,4<br>805         | 3,3%        | 34,3<br>887         | 3,9%        | 58,5<br>862         | 6,8%        | 120,0<br>1280        | 9,4%        |
| Calabria              | 3,7<br>527         | 0,7%        | 3,5<br>668          | 0,5%        | 9,2<br>789           | 1,2%        | 6,4<br>633          | 1,0%        | 9,4<br>860          | 1,1%        | 9,2<br>848          | 1,1%        | 20,4<br>1027         | 2,0%        |
| Basilicata            | 5,6<br>400         | 1,4%        | 4,4<br>576          | 0,8%        | 8,4<br>911           | 0,9%        | 11,0<br>872         | 1,3%        | 12,8<br>936         | 1,4%        | 42,6<br>1262        | 3,4%        | 31,2<br>1499         | 2,1%        |
| Puglia                | 4,3<br>292         | 1,5%        | 7,7<br>476          | 1,6%        | 15,4<br>626          | 2,5%        | 19,4<br>618         | 3,1%        | 19,9<br>597         | 3,3%        | 22,7<br>575         | 3,9%        | 51,8<br>777          | 6,7%        |
| Sardegna              | 3,9<br>334         | 1,2%        | 25,6<br>557         | 4,6%        | 34,8<br>919          | 3,8%        | 28,9<br>787         | 3,7%        | 34,1<br>953         | 3,6%        | 47,7<br>993         | 4,8%        | 77,8<br>1082         | 7,2%        |
| Sicilia               | 7,9<br>265         | 3,0%        | 7,1<br>348          | 2,0%        | 11,0<br>486          | 2,3%        | 13,9<br>470         | 3,0%        | 21,4<br>652         | 3,3%        | 26,6<br>639         | 4,2%        | 57,0<br>825          | 6,9%        |
| <b>ITALIA</b>         | <b>7,8<br/>394</b> | <b>2,0%</b> | <b>14,3<br/>695</b> | <b>2,1%</b> | <b>22,8<br/>1002</b> | <b>2,3%</b> | <b>22,5<br/>862</b> | <b>2,6%</b> | <b>26,8<br/>954</b> | <b>2,8%</b> | <b>35,2<br/>939</b> | <b>3,8%</b> | <b>89,2<br/>1245</b> | <b>7,2%</b> |



Regioni al: 15 ottobre 2020



## casi cumulati dall'inizio dell'epidemia

15 ottobre 2020

|                       | da sospetto diagnostico |                | da attività di screening |                | casi tot       |
|-----------------------|-------------------------|----------------|--------------------------|----------------|----------------|
| Piemonte              | 25.197                  | (61,3%)        | 15.877                   | (38,7%)        | 41.074         |
| Valle d'Aosta         | 1.472                   | (90,1%)        | 161                      | (9,9%)         | 1.633          |
| Lombardia             | 102.862                 | (86,6%)        | 15.849                   | (13,4%)        | 118.711        |
| Liguria               | 11.472                  | (68,7%)        | 5.224                    | (31,3%)        | 16.696         |
| Veneto                | 22.546                  | (67,2%)        | 11.027                   | (32,8%)        | 33.573         |
| P.A. Bolzano          | 4.365                   | (100,0%)       | 0                        | (0,0%)         | 4.365          |
| P.A. Trento           | 3.905                   | (59,1%)        | 2.699                    | (40,9%)        | 6.604          |
| Friuli Venezia Giulia | 5.472                   | (92,3%)        | 456                      | (7,7%)         | 5.928          |
| Emilia Romagna        | 33.090                  | (84,5%)        | 6.058                    | (15,5%)        | 39.148         |
| Toscana               | 15.463                  | (76,3%)        | 4.799                    | (23,7%)        | 20.262         |
| Marche                | 9.018                   | (100,0%)       | 0                        | (0,0%)         | 9.018          |
| Umbria                | 1.903                   | (47,4%)        | 2.109                    | (52,6%)        | 4.012          |
| Lazio                 | 9.823                   | (44,6%)        | 12.178                   | (55,4%)        | 22.001         |
| Abruzzo               | 4.688                   | (83,0%)        | 960                      | (17,0%)        | 5.648          |
| Molise                | 798                     | (94,7%)        | 45                       | (5,3%)         | 843            |
| Campania              | 19.740                  | (90,7%)        | 2.032                    | (9,3%)         | 21.772         |
| Calabria              | 1.159                   | (46,6%)        | 1.328                    | (53,4%)        | 2.487          |
| Basilicata            | 436                     | (39,2%)        | 676                      | (60,8%)        | 1.112          |
| Puglia                | 2.947                   | (28,3%)        | 7.474                    | (71,7%)        | 10.421         |
| Sardegna              | 2.357                   | (42,1%)        | 3.246                    | (57,9%)        | 5.603          |
| Sicilia               | 6.856                   | (64,1%)        | 3.835                    | (35,9%)        | 10.691         |
| <b>ITALIA</b>         | <b>285.569</b>          | <b>(74,8%)</b> | <b>96.033</b>            | <b>(25,2%)</b> | <b>381.602</b> |

ultimi 10 giorni

|               |               |                |               |                |               |
|---------------|---------------|----------------|---------------|----------------|---------------|
| <b>ITALIA</b> | <b>29.993</b> | <b>(55,5%)</b> | <b>24.023</b> | <b>(44,5%)</b> | <b>54.016</b> |
|---------------|---------------|----------------|---------------|----------------|---------------|

Questa tabella mostra i NUOVI casi (10 gg) per ogni regione

| (casi incidenti)      |  | 29/2  | 10/3   | 20/3   | 30/3   | 9/4    | 19/4   | 29/4   | 9/5   | 19/5  | 29/5  | 8/6   | 18/6  | 28/6  | 8/7   | 18/7  | 28/7  | 7/8   | 17/8  | 27/8   | 6/9    | 16/9   | 26/9   | 6/10   |
|-----------------------|--|-------|--------|--------|--------|--------|--------|--------|-------|-------|-------|-------|-------|-------|-------|-------|-------|-------|-------|--------|--------|--------|--------|--------|
| Totale casi           |  | 9/3   | 19/3   | 29/3   | 8/4    | 18/4   | 28/4   | 8/5    | 18/5  | 28/5  | 7/6   | 17/6  | 27/6  | 7/7   | 17/7  | 27/7  | 6/8   | 16/8  | 26/8  | 5/9    | 15/9   | 25/9   | 5/10   | 15/10  |
| Piemonte              |  | 350   | 2.582  | 5.274  | 5.677  | 6.581  | 4.986  | 2.918  | 1.251 | 826   | 410   | 276   | 191   | 112   | 96    | 80    | 152   | 322   | 431   | 685    | 653    | 946    | 1.513  | 4.762  |
| Valle d'Aosta         |  | 15    | 200    | 369    | 266    | 223    | 46     | 32     | 23    | 8     | 9     | 0     | 3     | 2     | 0     | 0     | 14    | 7     | 6     | 26     | 17     | 22     | 58     | 287    |
| Lombardia             |  | 5.469 | 14.415 | 21.123 | 12.407 | 11.967 | 8.967  | 6.375  | 4.296 | 3.164 | 2.012 | 2.107 | 1.362 | 916   | 791   | 584   | 682   | 743   | 1.434 | 2.693  | 2.133  | 2.092  | 2.584  | 10.395 |
| Liguria               |  | 109   | 950    | 2.017  | 1.830  | 1.395  | 1.471  | 951    | 468   | 414   | 207   | 84    | 67    | 40    | 49    | 122   | 89    | 195   | 266   | 457    | 877    | 886    | 1.032  | 2.720  |
| Veneto                |  | 744   | 2.740  | 4.874  | 4.052  | 3.282  | 2.016  | 910    | 332   | 175   | 58    | 42    | 39    | 77    | 184   | 300   | 527   | 858   | 1.127 | 1.428  | 1.214  | 1.619  | 2.256  | 4.719  |
| P.A. Bolzano          |  | 9     | 427    | 778    | 621    | 490    | 173    | 60     | 24    | 13    | 8     | 8     | 25    | 12    | 34    | 18    | 57    | 45    | 96    | 98     | 160    | 282    | 224    | 703    |
| P.A. Trento           |  | 33    | 490    | 1.071  | 1.008  | 829    | 594    | 260    | 66    | 74    | 10    | 14    | 411   | 16    | 5     | 85    | 22    | 15    | 36    | 260    | 242    | 288    | 395    | 380    |
| Friuli Venezia Giulia |  | 93    | 506    | 881    | 738    | 513    | 264    | 121    | 82    | 64    | 21    | 16    | 8     | 20    | 19    | 29    | 57    | 75    | 177   | 219    | 278    | 345    | 385    | 1.017  |
| Emilia Romagna        |  | 1.386 | 3.828  | 7.905  | 5.115  | 3.950  | 2.730  | 1.684  | 669   | 434   | 207   | 203   | 324   | 271   | 381   | 468   | 399   | 482   | 778   | 1.291  | 1.251  | 1.077  | 1.256  | 3.059  |
| Toscana               |  | 208   | 1.274  | 2.640  | 2.257  | 1.858  | 994    | 490    | 240   | 125   | 49    | 58    | 45    | 68    | 50    | 82    | 109   | 286   | 581   | 878    | 922    | 1.141  | 1.409  | 4.498  |
| Marche                |  | 323   | 1.414  | 1.821  | 1.301  | 862    | 454    | 295    | 208   | 41    | 26    | 19    | 21    | 6     | 18    | 18    | 87    | 121   | 98    | 210    | 232    | 276    | 314    | 853    |
| Umbria                |  | 28    | 306    | 689    | 266    | 55     | 35     | 27     | 18    | 7     | 1     | 5     | 3     | 7     | 7     | 11    | 17    | 66    | 151   | 191    | 210    | 218    | 377    | 1.317  |
| Lazio                 |  | 102   | 721    | 1.883  | 1.560  | 1.402  | 799    | 619    | 399   | 208   | 119   | 165   | 105   | 128   | 189   | 168   | 177   | 383   | 1.271 | 1.531  | 1.514  | 1.992  | 2.322  | 4.244  |
| Abruzzo               |  | 30    | 355    | 908    | 566    | 628    | 412    | 179    | 115   | 44    | 28    | 16    | 4     | 24    | 25    | 34    | 67    | 125   | 127   | 178    | 169    | 283    | 290    | 1.041  |
| Molise                |  | 14    | 32     | 81     | 99     | 43     | 28     | 30     | 95    | 13    | 1     | 4     | 5     | 0     | 1     | 23    | 9     | 9     | 33    | 14     | 36     | 62     | 45     | 166    |
| Campania              |  | 120   | 532    | 1.107  | 1.509  | 720    | 392    | 182    | 133   | 82    | 49    | -212  | 51    | 82    | 56    | 123   | 109   | 243   | 833   | 1.657  | 1.583  | 2.004  | 3.413  | 7.004  |
| Calabria              |  | 11    | 158    | 445    | 245    | 152    | 86     | 29     | 25    | 7     | 1     | 3     | 17    | 5     | 47    | 16    | 29    | 72    | 68    | 180    | 126    | 184    | 180    | 401    |
| Basilicata            |  | 5     | 32     | 165    | 95     | 42     | 27     | 16     | 10    | 7     | 0     | 2     | 0     | 3     | 1     | 44    | 5     | 31    | 23    | 47     | 63     | 73     | 243    | 178    |
| Puglia                |  | 50    | 428    | 1.071  | 1.085  | 775    | 571    | 276    | 130   | 95    | 30    | 5     | 15    | 4     | 12    | 45    | 93    | 173   | 312   | 626    | 790    | 808    | 923    | 2.104  |
| Sardegna              |  | 19    | 187    | 432    | 337    | 223    | 87     | 45     | 23    | 2     | 7     | 4     | -3    | 8     | 6     | 9     | 44    | 63    | 419   | 574    | 478    | 564    | 789    | 1.286  |
| Sicilia               |  | 54    | 286    | 1.120  | 699    | 513    | 448    | 181    | 94    | 43    | 13    | 11    | -385  | 19    | 40    | 60    | 173   | 397   | 358   | 555    | 704    | 1.083  | 1.343  | 2.882  |
| ITALIA                |  | 9.172 | 31.863 | 56.654 | 41.733 | 36.503 | 25.580 | 15.680 | 8.701 | 5.846 | 3.266 | 2.830 | 2.308 | 1.820 | 2.011 | 2.319 | 2.918 | 4.711 | 8.625 | 13.798 | 13.652 | 16.245 | 21.351 | 54.016 |

Roberto Buzzetti sui dati forniti dalla Protezione Civile

-44% -13% -18% -21,1% 10,5% 15,3% 25,8% 61,4% 83,1% 60,0% -1,1% 19,0% 31,4% 153,0%

| Totale casi           | confronto tra due periodi |               |
|-----------------------|---------------------------|---------------|
|                       | 6/10-15/10 vs 26/9-5/10   |               |
| Piemonte              | 3,15                      | (3,06 - 3,24) |
| Valle d'Aosta         | 4,95                      | (4,41 - 5,56) |
| Lombardia             | 4,02                      | (3,95 - 4,11) |
| Liguria               | 2,64                      | (2,54 - 2,74) |
| Veneto                | 2,09                      | (2,04 - 2,16) |
| P.A. Bolzano          | 3,14                      | (2,92 - 3,38) |
| P.A. Trento           | 0,96                      | (0,88 - 1,07) |
| Friuli Venezia Giulia | 2,64                      | (2,49 - 2,81) |
| Emilia Romagna        | 2,44                      | (2,36 - 2,53) |
| Toscana               | 3,19                      | (3,11 - 3,29) |
| Marche                | 2,72                      | (2,55 - 2,91) |
| Umbria                | 3,49                      | (3,31 - 3,69) |
| Lazio                 | 1,83                      | (1,78 - 1,89) |
| Abruzzo               | 3,59                      | (3,38 - 3,82) |
| Molise                | 3,69                      | (3,17 - 4,30) |
| Campania              | 2,05                      | (2,01 - 2,11) |
| Calabria              | 2,23                      | (2,03 - 2,46) |
| Basilicata            | 0,73                      | (0,64 - 0,85) |
| Puglia                | 2,28                      | (2,19 - 2,38) |
| Sardegna              | 1,63                      | (1,55 - 1,73) |
| Sicilia               | 2,15                      | (2,07 - 2,23) |
| ITALIA                | 2,53                      | (2,51 - 2,56) |

Il confronto del numero dei casi con il periodo precedente (rapporto tra il numero di nuovi casi degli ultimi due periodi, solo se almeno 20 casi).  
 Questo rapporto ha un significato analogo a quello di R (n di riproduzione).  
 Si ricorda che ad es. 0,88 = riduzione del 12%.  
 Tra parentesi l'intervallo di confidenza al 95%.  
 Es: 0,88 (0,85 - 0,93): l'intervallo da 0,85 (-15%) a 0,93 (-7%) contiene con una probabilità del 95% il valore "vero".  
 L'ampiezza di questo intervallo dipende dal numero di casi (molti casi, intervallo più stretto)



**Questa tabella mostra i NUOVI decessi (10 gg) per ogni regione (decessi incidenti)**

(dati disponibili dal 24 febbraio)

|                       | 29/2       | 10/3         | 20/3         | 30/3         | 9/4          | 19/4         | 29/4         | 9/5          | 19/5         | 29/5       | 8/6        | 18/6       | 28/6       | 8/7        | 18/7      | 28/7      | 7/8            | 17/8      | 27/8      | 6/9       | 16/9       | 26/9       | 6/10       |
|-----------------------|------------|--------------|--------------|--------------|--------------|--------------|--------------|--------------|--------------|------------|------------|------------|------------|------------|-----------|-----------|----------------|-----------|-----------|-----------|------------|------------|------------|
| <b>Totale decessi</b> | 9/3        | 19/3         | 29/3         | 8/4          | 18/4         | 28/4         | 8/5          | 18/5         | 28/5         | 7/6        | 17/6       | 27/6       | 7/7        | 17/7       | 27/7      | 6/8       | 16/8           | 26/8      | 5/9       | 15/9      | 25/9       | 5/10       | 15/10      |
| Piemonte              | 13         | 162          | 509          | 694          | 874          | 684          | 369          | 327          | 206          | 103        | 85         | 54         | 27         | 12         | 8         | 8         | 4              | 5         | 6         | 3         | 6          | 9          | 22         |
| Valle d'Aosta         | 0          | 6            | 37           | 59           | 22           | 11           | 4            | 4            | 0            | 1          | 0          | 2          | 0          | 0          | 0         | 0         | 0              | 0         | 0         | 0         | 0          | 0          | 0          |
| Lombardia             | 333        | 1.835        | 4.192        | 3.362        | 2.328        | 1.525        | 1.264        | 704          | 431          | 296        | 210        | 146        | 87         | 65         | 23        | 28        | 11             | 17        | 20        | 26        | 34         | 36         | 64         |
| Liguria               | 7          | 84           | 286          | 277          | 243          | 244          | 124          | 102          | 78           | 54         | 33         | 25         | 1          | 7          | 1         | 2         | 1              | 2         | 2         | 9         | 15         | 13         | 16         |
| Veneto                | 20         | 95           | 277          | 344          | 323          | 349          | 219          | 176          | 95           | 56         | 33         | 20         | 27         | 13         | 17        | 13        | 19             | 20        | 14        | 16        | 27         | 21         | 43         |
| P.A. Bolzano          | 0          | 14           | 50           | 119          | 56           | 33           | 17           | 2            | 0            | 1          | 0          | 0          | 0          | 0          | 0         | 0         | 0              | 0         | 0         | 0         | 0          | 0          | 1          |
| P.A. Trento           | 0          | 12           | 117          | 126          | 93           | 64           | 26           | 15           | 9            | 2          | 1          | -60        | 0          | 0          | 0         | 0         | 0              | 0         | 0         | 0         | 0          | 1          | 9          |
| Friuli Venezia Giulia | 1          | 35           | 62           | 71           | 53           | 56           | 30           | 12           | 13           | 6          | 4          | 2          | 0          | 0          | 0         | 1         | 2              | 0         | 1         | 0         | 1          | 3          | 5          |
| Emilia Romagna        | 70         | 461          | 912          | 791          | 731          | 507          | 325          | 189          | 108          | 81         | 40         | 37         | 17         | 4          | 12        | 6         | 162-154        | 5         | 6         | 6         | 11         | 6          | 16         |
| Toscana               | 1          | 37           | 177          | 177          | 226          | 193          | 119          | 59           | 40           | 41         | 22         | 11         | 13         | 13         | 2         | 6         | 1              | 2         | 3         | 8         | 5          | 12         | 17         |
| Marche                | 10         | 105          | 271          | 266          | 143          | 98           | 61           | 30           | 13           | -6         | 3          | -3         | -4         | 0          | 0         | 0         | 0              | 0         | 1         | 1         | 1          | 2          | 0          |
| Umbria                | 0          | 2            | 29           | 19           | 7            | 8            | 6            | 2            | 2            | 1          | 1          | 3          | 0          | 0          | 0         | 0         | 0              | 0         | 1         | 0         | 4          | 1          | 5          |
| Lazio                 | 5          | 33           | 98           | 108          | 96           | 74           | 135          | 79           | 80           | 52         | 58         | 19         | 5          | 7          | 12        | 4         | 5              | 6         | 4         | 7         | 17         | 40         | 57         |
| Abruzzo               | 0          | 11           | 77           | 91           | 74           | 57           | 41           | 37           | 14           | 16         | 39         | 4          | 3          | 4          | 3         | 1         | 0              | 0         | 0         | 1         | 4          | 5          | 9          |
| Molise                | 0          | 2            | 7            | 4            | 3            | 5            | 1            | 0            | 0            | 1          | 0          | 0          | 0          | 0          | 0         | 0         | 0              | 0         | 0         | 0         | 0          | 2          | 1          |
| Campania              | 0          | 17           | 100          | 104          | 79           | 58           | 28           | 13           | 11           | 16         | 5          | 0          | 1          | 1          | 1         | 4         | 2              | 3         | 5         | 4         | 7          | 7          | 30         |
| Calabria              | 0          | 3            | 22           | 35           | 13           | 12           | 5            | 5            | 1            | 1          | 0          | 0          | 0          | 0          | 0         | 0         | 0              | 0         | 1         | 0         | 0          | 3          | 3          |
| Basilicata            | 0          | 0            | 4            | 10           | 9            | 2            | 1            | 1            | 0            | 0          | 0          | 0          | 0          | 0          | 1         | 0         | 0              | 0         | 0         | 0         | 0          | 5          | 4          |
| Puglia                | 3          | 22           | 61           | 133          | 95           | 93           | 36           | 28           | 25           | 29         | 11         | 7          | 3          | 2          | 3         | 2         | 1              | 1         | 7         | 11        | 14         | 12         | 26         |
| Sardegna              | 0          | 2            | 25           | 32           | 27           | 23           | 10           | 7            | 4            | 1          | 1          | 0          | 2          | 0          | 1         | -1        | 0              | 0         | 2         | 4         | 8          | 8          | 13         |
| Sicilia               | 0          | 4            | 61           | 68           | 63           | 36           | 21           | 14           | 5            | 5          | 3          | 1          | 1          | 1          | 0         | 1         | 1              | 1         | 3         | 3         | 14         | 15         | 29         |
| <b>ITALIA</b>         | <b>463</b> | <b>2.942</b> | <b>7.374</b> | <b>6.890</b> | <b>5.558</b> | <b>4.132</b> | <b>2.842</b> | <b>1.806</b> | <b>1.135</b> | <b>757</b> | <b>549</b> | <b>268</b> | <b>183</b> | <b>129</b> | <b>84</b> | <b>75</b> | <b>209-154</b> | <b>62</b> | <b>76</b> | <b>99</b> | <b>168</b> | <b>201</b> | <b>370</b> |

Roberto Buzzetti sui dati forniti dalla Protezione Civile

|                       | confronto tra due periodi |              |
|-----------------------|---------------------------|--------------|
| <b>Totale decessi</b> | 6/10-15/10 vs 26/9-5/10   |              |
| Piemonte              |                           |              |
| Valle d'Aosta         |                           |              |
| Lombardia             | 1,78                      | (78%)        |
| Liguria               | 1,23                      | (23%)        |
| Veneto                | 2,05                      | (105%)       |
| P.A. Bolzano          |                           |              |
| P.A. Trento           |                           |              |
| Friuli Venezia Giulia |                           |              |
| Emilia Romagna        |                           |              |
| Toscana               | 1,42                      | (42%)        |
| Marche                |                           |              |
| Umbria                |                           |              |
| Lazio                 | 1,43                      | (43%)        |
| Abruzzo               |                           |              |
| Molise                |                           |              |
| Campania              |                           |              |
| Calabria              |                           |              |
| Basilicata            |                           |              |
| Puglia                | 2,17                      | (117%)       |
| Sardegna              |                           |              |
| Sicilia               | 1,93                      | (93%)        |
| <b>ITALIA</b>         | <b>1,84</b>               | <b>(84%)</b> |

15/8/2020: a seguito di una verifica interna dei dati sui decessi, la Ausl di Parma ha comunicato 154 decessi avvenuti in marzo, aprile e maggio e finora non conteggiati.



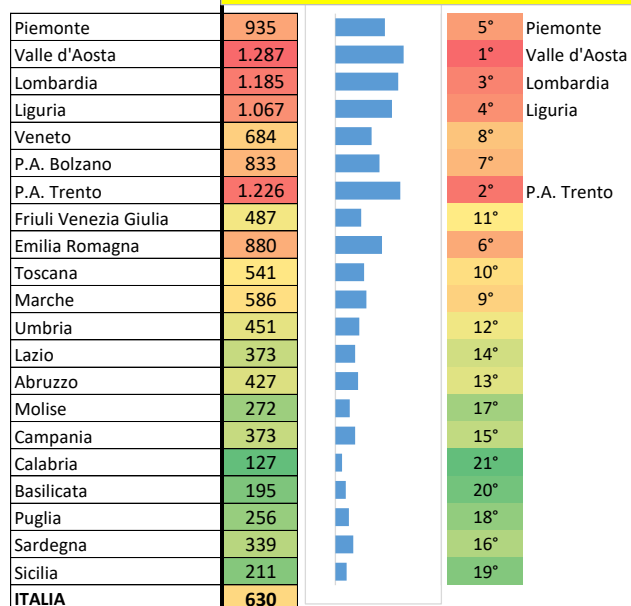
I casi registrati fino a una certa data in ogni regione (ogni 100.000 abitanti)

casi cumulati dall'inizio dell'epidemia

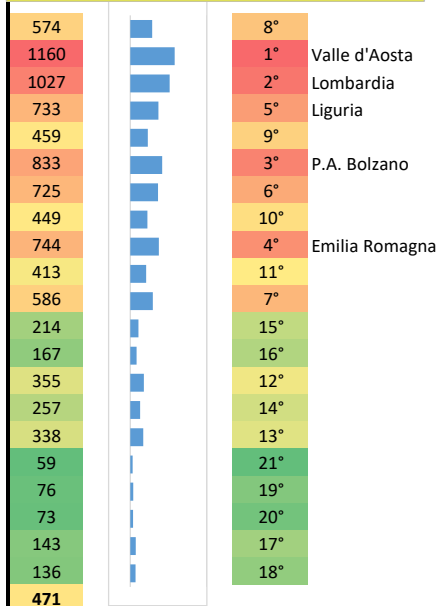
|                       | 9/3         | 19/3        | 29/3         | 8/4          | 18/4         | 28/4         | 8/5          | 18/5         | 28/5         | 7/6        | 17/6       | 27/6       | 7/7        | 17/7       | 27/7       | 6/8        | 16/8       | 26/8       | 5/9        | 15/9       | 25/9       | 5/10       | 15/10      |
|-----------------------|-------------|-------------|--------------|--------------|--------------|--------------|--------------|--------------|--------------|------------|------------|------------|------------|------------|------------|------------|------------|------------|------------|------------|------------|------------|------------|
| Piemonte              | 8,0         | 66,7        | 186,8        | 316,1        | 465,9        | 579,4        | 645,8        | 674,3        | 693,1        | 702        | 709        | 713        | 716        | 718        | 720        | 723        | 730        | 740        | 756        | 771        | 792        | 827        | 935        |
| Valle d'Aosta         | 11,8        | 169,4       | 460,3        | 669,9        | 845,7        | 881,9        | 907,1        | 925,3        | 931,6        | 939        | 939        | 941        | 943        | 943        | 943        | 954        | 959        | 964        | 984        | 998        | 1.015      | 1.061      | 1.287      |
| Lombardia             | 54,6        | 198,5       | 409,3        | 533,1        | 652,6        | 742,1        | 805,7        | 848,6        | 880,2        | 900        | 921        | 935        | 944        | 952        | 958        | 965        | 972        | 986        | 1.013      | 1.034      | 1.055      | 1.081      | 1.185      |
| Liguria               | 7,0         | 67,7        | 196,5        | 313,4        | 402,5        | 496,5        | 557,3        | 587,2        | 613,6        | 627        | 632        | 636        | 639        | 642        | 650        | 656        | 668        | 685        | 714        | 770        | 827        | 893        | 1.067      |
| Veneto                | 15,2        | 71,0        | 170,3        | 252,9        | 319,8        | 360,8        | 379,4        | 386,1        | 389,7        | 391        | 392        | 393        | 394        | 398        | 404        | 415        | 432        | 455        | 484        | 509        | 542        | 588        | 684        |
| P.A. Bolzano          | 1,7         | 83,2        | 231,6        | 350,0        | 443,5        | 476,5        | 487,9        | 492,5        | 495,0        | 497        | 498        | 503        | 505        | 512        | 515        | 526        | 534        | 553        | 571        | 602        | 656        | 699        | 833        |
| P.A. Trento           | 6,1         | 97,1        | 296,0        | 483,1        | 637,0        | 747,3        | 795,6        | 807,8        | 821,6        | 823        | 826        | 902        | 905        | 906        | 922        | 926        | 929        | 936        | 984        | 1.029      | 1.082      | 1.156      | 1.226      |
| Friuli Venezia Giulia | 7,6         | 49,2        | 121,5        | 182,1        | 224,2        | 245,9        | 255,9        | 262,6        | 267,8        | 270        | 271        | 272        | 273        | 275        | 277        | 282        | 288        | 302        | 320        | 343        | 372        | 403        | 487        |
| Emilia Romagna        | 31,2        | 117,2       | 294,9        | 409,9        | 498,6        | 560,0        | 597,9        | 612,9        | 622,7        | 627        | 632        | 639        | 645        | 654        | 664        | 673        | 684        | 702        | 731        | 759        | 783        | 811        | 880        |
| Toscana               | 5,6         | 39,6        | 110,1        | 170,5        | 220,1        | 246,7        | 259,8        | 266,2        | 269,5        | 271        | 272        | 274        | 275        | 277        | 279        | 282        | 289        | 305        | 328        | 353        | 384        | 421        | 541        |
| Marche                | 21,0        | 112,9       | 231,3        | 315,9        | 372,0        | 401,5        | 420,7        | 434,2        | 436,9        | 439        | 440        | 441        | 442        | 443        | 444        | 450        | 457        | 464        | 477        | 493        | 510        | 531        | 586        |
| Umbria                | 3,1         | 37,6        | 115,1        | 145,0        | 151,2        | 155,1        | 158,2        | 160,2        | 161,0        | 161        | 162        | 162        | 163        | 164        | 165        | 167        | 174        | 191        | 213        | 236        | 261        | 303        | 451        |
| Lazio                 | 1,7         | 14,0        | 45,9         | 72,3         | 96,1         | 109,6        | 120,1        | 126,9        | 130,4        | 132        | 135        | 137        | 139        | 142        | 145        | 148        | 155        | 176        | 202        | 228        | 262        | 301        | 373        |
| Abruzzo               | 2,3         | 29,1        | 97,8         | 140,6        | 188,1        | 219,2        | 232,8        | 241,5        | 244,8        | 247        | 248        | 248        | 250        | 252        | 255        | 260        | 269        | 279        | 292        | 305        | 326        | 348        | 427        |
| Molise                | 4,5         | 14,8        | 40,9         | 72,8         | 86,6         | 95,7         | 105,3        | 135,9        | 140,1        | 140        | 142        | 143        | 143        | 144        | 151        | 154        | 157        | 167        | 172        | 184        | 204        | 218        | 272        |
| Campania              | 2,1         | 11,2        | 30,1         | 56,0         | 68,3         | 75,0         | 78,1         | 80,4         | 81,8         | 83         | 79         | 80         | 81         | 82         | 84         | 86         | 90         | 105        | 133        | 160        | 194        | 253        | 373        |
| Calabria              | 0,6         | 8,6         | 31,2         | 43,7         | 51,4         | 55,8         | 57,3         | 58,6         | 58,9         | 59         | 59         | 60         | 60         | 63         | 63         | 65         | 69         | 72         | 81         | 88         | 97         | 106        | 127        |
| Basilicata            | 0,9         | 6,5         | 35,4         | 52,1         | 59,4         | 64,2         | 67,0         | 68,7         | 70,0         | 70         | 70         | 70         | 71         | 71         | 79         | 80         | 85         | 89         | 97         | 108        | 121        | 164        | 195        |
| Puglia                | 1,2         | 11,8        | 38,1         | 64,8         | 83,9         | 97,9         | 104,7        | 107,9        | 110,3        | 111        | 111        | 111        | 112        | 112        | 113        | 115        | 120        | 127        | 143        | 162        | 182        | 205        | 256        |
| Sardegna              | 1,1         | 12,5        | 38,6         | 59,0         | 72,5         | 77,7         | 80,5         | 81,8         | 82,0         | 82         | 83         | 82         | 83         | 83         | 84         | 87         | 90         | 116        | 150        | 179        | 213        | 261        | 339        |
| Sicilia               | 1,1         | 6,7         | 28,9         | 42,7         | 52,8         | 61,7         | 65,3         | 67,1         | 68,0         | 68         | 68         | 61         | 61         | 62         | 63         | 67         | 74         | 82         | 93         | 106        | 128        | 154        | 211        |
| <b>ITALIA</b>         | <b>15,1</b> | <b>67,7</b> | <b>161,2</b> | <b>230,1</b> | <b>290,4</b> | <b>332,6</b> | <b>358,5</b> | <b>372,8</b> | <b>382,5</b> | <b>388</b> | <b>393</b> | <b>396</b> | <b>399</b> | <b>403</b> | <b>406</b> | <b>411</b> | <b>419</b> | <b>433</b> | <b>456</b> | <b>479</b> | <b>505</b> | <b>541</b> | <b>630</b> |

OGNI 100.000 ab

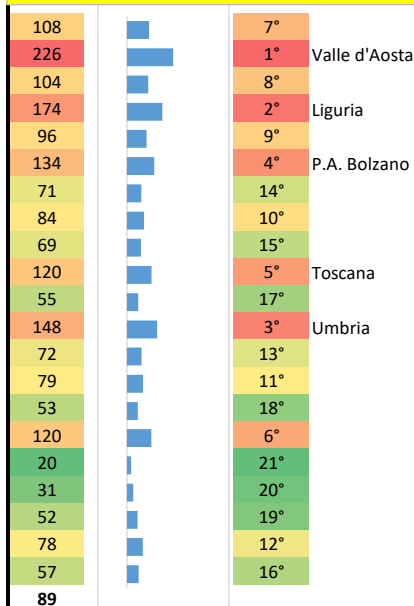
tutti i casi (dall'inizio dell'epidemia) / 100.000 abitanti



solo casi da sospetto diagnostico (dall'inizio dell'epidemia) / 100.000



tutti i casi degli ultimi 10 giorni / 100.000 abitanti

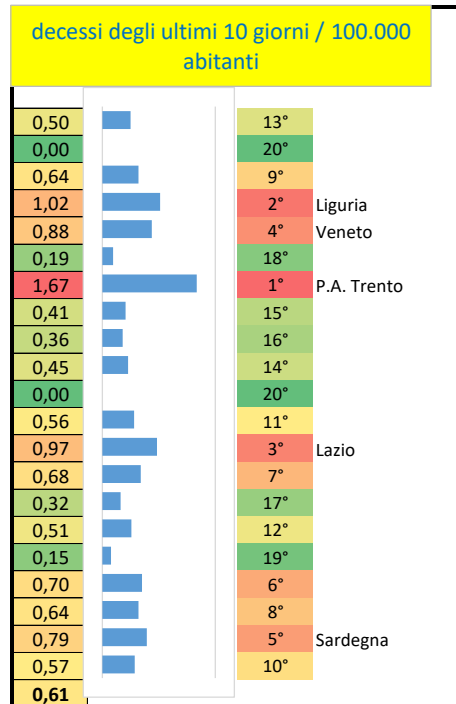
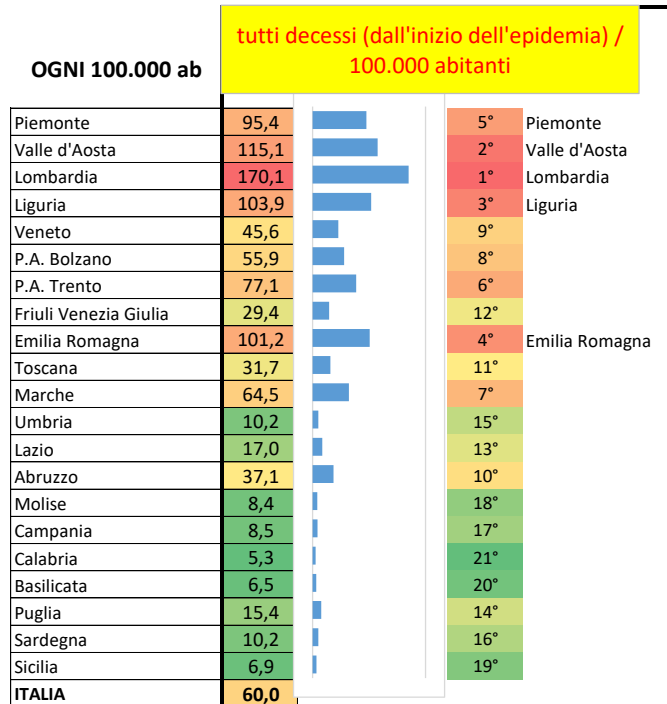


I decessi registrati fino a una certa data in ogni regione (ogni 100.000 abitanti)

decessi cumulati dall'inizio dell'epidemia

|                       | 9/3         | 19/3        | 29/3         | 8/4          | 18/4         | 28/4         | 8/5          | 18/5         | 28/5         | 7/6         | 17/6        | 27/6        | 7/7         | 17/7        | 27/7        | 6/8         | 16/8        | 26/8        | 5/9         | 15/9        | 25/9        | 5/10        | 15/10       |
|-----------------------|-------------|-------------|--------------|--------------|--------------|--------------|--------------|--------------|--------------|-------------|-------------|-------------|-------------|-------------|-------------|-------------|-------------|-------------|-------------|-------------|-------------|-------------|-------------|
| Piemonte              | 0,30        | 3,98        | 15,57        | 31,37        | 51,27        | 66,84        | 75,24        | 82,69        | 87,38        | 89,7        | 91,7        | 92,9        | 93,5        | 93,8        | 94,0        | 94,1        | 94,2        | 94,3        | 94,5        | 94,5        | 94,7        | 94,9        | 95,4        |
| Valle d'Aosta         | 0,00        | 4,73        | 33,89        | 80,39        | 97,73        | 106,40       | 109,55       | 112,70       | 112,70       | 113,5       | 113,5       | 115,1       | 115,1       | 115,1       | 115,1       | 115,1       | 115,1       | 115,1       | 115,1       | 115,1       | 115,1       | 115,1       | 115,1       |
| Lombardia             | 3,32        | 21,64       | 63,48        | 97,04        | 120,27       | 135,50       | 148,11       | 155,14       | 159,44       | 162,4       | 164,5       | 165,9       | 166,8       | 167,5       | 167,7       | 168,0       | 168,1       | 168,3       | 168,5       | 168,7       | 169,1       | 169,4       | 170,1       |
| Liguria               | 0,45        | 5,81        | 24,08        | 41,78        | 57,31        | 72,89        | 80,81        | 87,33        | 92,31        | 95,8        | 97,9        | 99,5        | 99,5        | 100,0       | 100,0       | 100,2       | 100,2       | 100,4       | 100,5       | 101,1       | 102,0       | 102,9       | 103,9       |
| Veneto                | 0,41        | 2,34        | 7,99         | 15,00        | 21,58        | 28,69        | 33,15        | 36,74        | 38,68        | 39,8        | 40,5        | 40,9        | 41,4        | 41,7        | 42,1        | 42,3        | 42,7        | 43,1        | 43,4        | 43,7        | 44,3        | 44,7        | 45,6        |
| P.A. Bolzano          | 0,00        | 2,67        | 12,21        | 34,91        | 45,59        | 51,88        | 55,13        | 55,51        | 55,51        | 55,7        | 55,7        | 55,7        | 55,7        | 55,7        | 55,7        | 55,7        | 55,7        | 55,7        | 55,7        | 55,7        | 55,7        | 55,7        | 55,9        |
| P.A. Trento           | 0,00        | 2,23        | 23,95        | 47,34        | 64,61        | 76,49        | 81,32        | 84,11        | 85,78        | 86,1        | 86,3        | 75,2        | 75,2        | 75,2        | 75,2        | 75,2        | 75,2        | 75,2        | 75,2        | 75,2        | 75,2        | 75,4        | 77,1        |
| Friuli Venezia Giulia | 0,08        | 2,96        | 8,05         | 13,88        | 18,23        | 22,83        | 25,29        | 26,28        | 27,34        | 27,8        | 28,2        | 28,3        | 28,3        | 28,3        | 28,3        | 28,4        | 28,6        | 28,6        | 28,7        | 28,7        | 28,7        | 29,0        | 29,4        |
| Emilia Romagna        | 1,57        | 11,94       | 32,44        | 50,22        | 66,65        | 78,04        | 85,35        | 89,60        | 92,02        | 93,8        | 94,7        | 95,6        | 96,0        | 96,0        | 96,3        | 96,5        | 100,1       | 100,2       | 100,3       | 100,5       | 100,7       | 100,9       | 101,2       |
| Toscana               | 0,03        | 1,02        | 5,74         | 10,47        | 16,51        | 21,67        | 24,85        | 26,43        | 27,50        | 28,6        | 29,2        | 29,5        | 29,8        | 30,2        | 30,2        | 30,4        | 30,4        | 30,5        | 30,5        | 30,8        | 30,9        | 31,2        | 31,7        |
| Marche                | 0,65        | 7,48        | 25,10        | 42,39        | 51,69        | 58,06        | 62,03        | 63,98        | 64,82        | 64,4        | 64,6        | 64,4        | 64,2        | 64,2        | 64,2        | 64,2        | 64,2        | 64,2        | 64,2        | 64,3        | 64,4        | 64,5        | 64,5        |
| Umbria                | 0,00        | 0,22        | 3,49         | 5,62         | 6,41         | 7,31         | 7,99         | 8,21         | 8,44         | 8,5         | 8,7         | 9,0         | 9,0         | 9,0         | 9,0         | 9,0         | 9,0         | 9,0         | 9,1         | 9,1         | 9,6         | 9,7         | 10,2        |
| Lazio                 | 0,08        | 0,64        | 2,31         | 4,14         | 5,76         | 7,02         | 9,31         | 10,65        | 12,00        | 12,9        | 13,9        | 14,2        | 14,3        | 14,4        | 14,6        | 14,7        | 14,8        | 14,9        | 14,9        | 15,0        | 15,3        | 16,0        | 17,0        |
| Abruzzo               | 0,00        | 0,83        | 6,66         | 13,54        | 19,13        | 23,44        | 26,55        | 29,34        | 30,40        | 31,6        | 34,6        | 34,9        | 35,1        | 35,4        | 35,6        | 35,7        | 35,7        | 35,7        | 35,7        | 35,8        | 36,1        | 36,5        | 37,1        |
| Molise                | 0,00        | 0,64        | 2,90         | 4,19         | 5,15         | 6,76         | 7,09         | 7,09         | 7,09         | 7,4         | 7,4         | 7,4         | 7,4         | 7,4         | 7,4         | 7,4         | 7,4         | 7,4         | 7,4         | 7,4         | 7,4         | 8,1         | 8,4         |
| Campania              | 0,00        | 0,29        | 2,00         | 3,78         | 5,14         | 6,13         | 6,61         | 6,83         | 7,02         | 7,3         | 7,4         | 7,4         | 7,4         | 7,4         | 7,4         | 7,5         | 7,5         | 7,6         | 7,7         | 7,7         | 7,9         | 8,0         | 8,5         |
| Calabria              | 0,00        | 0,15        | 1,27         | 3,05         | 3,71         | 4,33         | 4,58         | 4,83         | 4,89         | 4,9         | 4,9         | 4,9         | 4,9         | 4,9         | 4,9         | 4,9         | 4,9         | 4,9         | 5,0         | 5,0         | 5,0         | 5,1         | 5,3         |
| Basilicata            | 0,00        | 0,00        | 0,70         | 2,45         | 4,03         | 4,38         | 4,56         | 4,73         | 4,73         | 4,7         | 4,7         | 4,7         | 4,7         | 4,7         | 4,9         | 4,9         | 4,9         | 4,9         | 4,9         | 4,9         | 4,9         | 5,8         | 6,5         |
| Puglia                | 0,07        | 0,62        | 2,12         | 5,39         | 7,73         | 10,02        | 10,90        | 11,59        | 12,21        | 12,9        | 13,2        | 13,4        | 13,4        | 13,5        | 13,6        | 13,6        | 13,6        | 13,7        | 13,8        | 14,1        | 14,4        | 14,7        | 15,4        |
| Sardegna              | 0,00        | 0,12        | 1,63         | 3,57         | 5,20         | 6,59         | 7,20         | 7,62         | 7,86         | 7,9         | 8,0         | 8,0         | 8,1         | 8,1         | 8,2         | 8,1         | 8,1         | 8,1         | 8,2         | 8,5         | 9,0         | 9,4         | 10,2        |
| Sicilia               | 0,00        | 0,08        | 1,29         | 2,63         | 3,88         | 4,59         | 5,00         | 5,28         | 5,38         | 5,5         | 5,5         | 5,6         | 5,6         | 5,6         | 5,6         | 5,6         | 5,6         | 5,7         | 5,7         | 5,8         | 6,1         | 6,3         | 6,9         |
| <b>ITALIA</b>         | <b>0,76</b> | <b>5,62</b> | <b>17,79</b> | <b>29,16</b> | <b>38,34</b> | <b>45,15</b> | <b>49,85</b> | <b>52,83</b> | <b>54,70</b> | <b>55,9</b> | <b>56,9</b> | <b>57,3</b> | <b>57,6</b> | <b>57,8</b> | <b>58,0</b> | <b>58,1</b> | <b>58,4</b> | <b>58,5</b> | <b>58,6</b> | <b>58,8</b> | <b>59,1</b> | <b>59,4</b> | <b>60,0</b> |

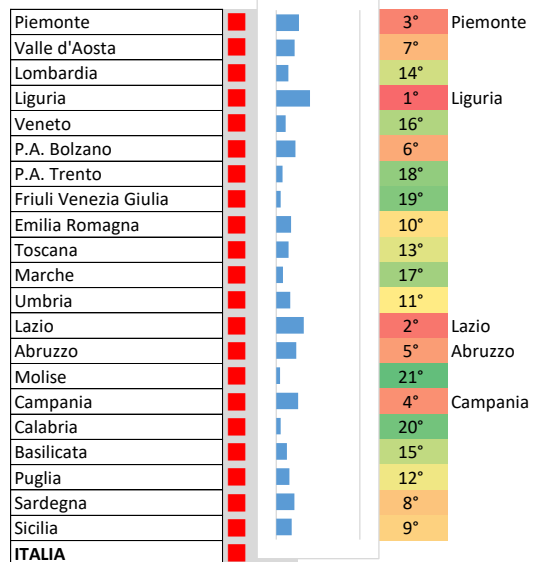
Roberto Buzzetti sui dati forniti dalla Protezione Civile



ricoveri prevalenti (presenti a una certa data) / 100.000 abitanti - esclusa T.I.

|   | 9/3         | 19/3         | 29/3         | 8/4          | 18/4         | 28/4         | 8/5          | 18/5         | 28/5         | 7/6         | 17/6        | 27/6        | 7/7         | 17/7        | 27/7        | 6/8         | 16/8        | 26/8        | 5/9         | 15/9        | 25/9        | 5/10        | 15/10       |
|---|-------------|--------------|--------------|--------------|--------------|--------------|--------------|--------------|--------------|-------------|-------------|-------------|-------------|-------------|-------------|-------------|-------------|-------------|-------------|-------------|-------------|-------------|-------------|
| Piemonte  | 5,05        | 51,88        | 67,96        | 79,52        | 74,47        | 61,49        | 45,83        | 36,18        | 24,09        | 15,00       | 10,20       | 6,90        | 4,78        | 3,41        | 3,21        | 2,05        | 1,82        | 1,89        | 2,41        | 2,55        | 3,71        | 6,22        | 13,55       |
| Valle d'Aosta                                     | 3,15        | 37,04        | 70,93        | 94,58        | 84,33        | 63,84        | 35,47        | 23,64        | 12,61        | 4,73        | 3,94        | 1,58        | 3,15        | 1,58        | 0,79        | 0,79        | 1,58        | 0,00        | 0,79        | 3,94        | 2,36        | 4,73        | 11,03       |
| Lombardia   | 27,97       | 73,73        | 115,91       | 116,97       | 100,23       | 72,66        | 56,91        | 44,74        | 34,63        | 27,96       | 17,93       | 4,14        | 2,29        | 1,59        | 1,37        | 1,68        | 1,47        | 1,58        | 2,45        | 2,63        | 2,99        | 3,04        | 7,25        |
| Liguria   | 3,83        | 31,37        | 68,80        | 70,85        | 57,56        | 45,87        | 33,03        | 23,00        | 12,65        | 8,11        | 4,66        | 3,13        | 2,43        | 1,85        | 1,85        | 1,28        | 1,21        | 1,47        | 3,45        | 8,18        | 9,26        | 11,50       | 20,19       |
| Veneto  | 3,79        | 15,71        | 32,32        | 31,67        | 26,23        | 21,74        | 16,93        | 5,36         | 3,02         | 1,65        | 0,75        | 0,37        | 0,35        | 0,67        | 0,63        | 0,73        | 0,71        | 0,94        | 1,61        | 2,08        | 2,85        | 3,71        | 5,69        |
| P.A. Bolzano                                      | 1,53        | 16,59        | 44,63        | 51,12        | 34,14        | 25,94        | 14,88        | 9,92         | 3,05         | 1,34        | 1,53        | 0,76        | 0,57        | 1,14        | 1,34        | 1,53        | 1,34        | 1,53        | 1,53        | 2,86        | 3,81        | 4,01        | 11,44       |
| P.A. Trento                                       | 1,86        | 31,38        | 66,10        | 65,73        | 51,24        | 33,79        | 17,45        | 7,61         | 3,16         | 1,11        | 0,37        | 0,37        | 0,56        | 0,00        | 0,19        | 0,56        | 0,19        | 0,74        | 1,11        | 1,67        | 2,41        | 3,16        | 3,71        |
| Friuli Venezia Giulia                             | 1,48        | 11,00        | 19,38        | 13,30        | 11,58        | 11,17        | 8,62         | 6,65         | 4,19         | 1,81        | 1,31        | 0,99        | 0,57        | 0,57        | 0,66        | 0,90        | 0,25        | 1,15        | 1,23        | 1,97        | 1,40        | 1,89        | 2,63        |
| Emilia Romagna                                    | 12,95       | 42,71        | 84,72        | 84,72        | 72,69        | 57,86        | 37,76        | 15,91        | 10,09        | 5,51        | 3,89        | 2,38        | 2,20        | 1,96        | 1,73        | 1,75        | 1,66        | 2,07        | 2,74        | 3,78        | 4,25        | 4,79        | 8,81        |
| Toscana   | 2,86        | 13,39        | 29,69        | 28,48        | 23,59        | 16,54        | 10,66        | 5,26         | 3,37         | 1,39        | 0,88        | 0,37        | 0,32        | 0,32        | 0,35        | 0,53        | 0,27        | 1,15        | 1,84        | 2,49        | 2,32        | 2,99        | 7,37        |
| Marche  | 8,84        | 42,65        | 65,02        | 63,33        | 52,27        | 43,30        | 19,70        | 10,14        | 5,14         | 2,67        | 1,37        | 0,59        | 0,33        | 0,20        | 0,33        | 1,04        | 0,78        | 0,59        | 0,85        | 1,11        | 1,43        | 1,82        | 3,97        |
| Umbria  | 0,45        | 7,76         | 18,67        | 17,44        | 12,26        | 9,00         | 5,29         | 2,70         | 1,57         | 1,12        | 0,79        | 0,22        | 0,34        | 0,67        | 0,79        | 0,90        | 1,12        | 1,24        | 1,46        | 2,59        | 3,60        | 4,72        | 8,32        |
| Lazio   | 0,93        | 7,22         | 18,01        | 21,04        | 23,33        | 24,89        | 21,67        | 19,28        | 17,55        | 7,92        | 4,82        | 3,14        | 3,42        | 2,97        | 3,27        | 3,14        | 3,46        | 4,46        | 5,83        | 7,68        | 9,55        | 12,95       | 16,43       |
| Abruzzo   | 1,89        | 13,69        | 24,88        | 25,03        | 24,28        | 23,60        | 18,91        | 14,45        | 9,68         | 6,66        | 4,61        | 2,34        | 2,12        | 1,29        | 0,98        | 1,51        | 1,89        | 2,57        | 2,42        | 3,18        | 4,39        | 5,45        | 12,02       |
| Molise  | 1,29        | 6,12         | 8,05         | 9,66         | 8,70         | 5,80         | 1,93         | 2,90         | 0,97         | 0,00        | 0,32        | 0,00        | 0,00        | 0,32        | 0,32        | 0,32        | 0,00        | 0,97        | 0,97        | 1,61        | 0,97        | 0,97        | 2,25        |
| Campania  | 0,72        | 3,65         | 8,15         | 10,41        | 10,36        | 9,32         | 7,16         | 5,86         | 4,45         | 1,47        | 0,82        | 0,77        | 0,82        | 0,84        | 0,50        | 0,34        | 0,74        | 1,28        | 3,55        | 5,05        | 6,54        | 7,93        | 13,05       |
| Calabria  | 0,41        | 3,05         | 6,31         | 8,65         | 7,73         | 5,75         | 3,71         | 2,70         | 1,58         | 0,92        | 0,92        | 0,46        | 0,20        | 0,31        | 0,15        | 0,36        | 0,46        | 0,71        | 1,02        | 1,58        | 1,63        | 1,88        | 2,60        |
| Basilicata  | 0,35        | 1,40         | 5,61         | 8,42         | 10,52        | 9,82         | 8,42         | 5,08         | 1,05         | 0,00        | 0,00        | 0,18        | 0,00        | 0,53        | 0,35        | 0,35        | 0,00        | 0,35        | 0,53        | 1,05        | 2,28        | 5,26        | 6,31        |
| Puglia  | 0,49        | 4,26         | 13,76        | 15,72        | 14,62        | 11,02        | 8,59         | 6,25         | 4,04         | 2,36        | 1,13        | 0,66        | 0,30        | 0,30        | 0,37        | 0,59        | 1,16        | 2,31        | 3,64        | 5,02        | 5,12        | 5,88        | 7,85        |
| Sardegna  | 0,48        | 2,60         | 6,35         | 6,78         | 6,78         | 5,81         | 5,44         | 4,36         | 2,30         | 0,60        | 0,67        | 0,36        | 0,30        | 0,30        | 0,30        | 0,42        | 0,48        | 1,21        | 2,66        | 5,20        | 6,78        | 7,02        | 10,89       |
| Sicilia   | 0,38        | 2,83         | 8,92         | 11,13        | 10,40        | 8,46         | 6,13         | 2,71         | 1,42         | 0,83        | 0,49        | 0,40        | 0,24        | 0,18        | 0,44        | 0,73        | 1,01        | 1,17        | 1,74        | 2,79        | 4,65        | 7,14        | 9,26        |
| <b>ITALIA</b>                                     | <b>7,12</b> | <b>26,01</b> | <b>45,20</b> | <b>47,01</b> | <b>41,27</b> | <b>32,55</b> | <b>24,16</b> | <b>16,85</b> | <b>12,18</b> | <b>8,03</b> | <b>5,14</b> | <b>2,08</b> | <b>1,55</b> | <b>1,27</b> | <b>1,22</b> | <b>1,26</b> | <b>1,30</b> | <b>1,74</b> | <b>2,67</b> | <b>3,67</b> | <b>4,52</b> | <b>5,76</b> | <b>9,57</b> |
| Roberto Buzzetti sui dati della Protezione Civile | INCREM:     |              | 4%           | -12%         | -21%         | -26%         | -30%         | -28%         | -34%         | -36%        | -60%        | -25%        | -18%        | -4%         | 3%          | 3%          | 34%         | 54%         | 37%         | 23%         | 27%         | 66%         |             |

■ = in aumento



## TERAPIA INTENSIVA: ricoveri prevalenti (presenti a una certa data) / 100.000 abitanti

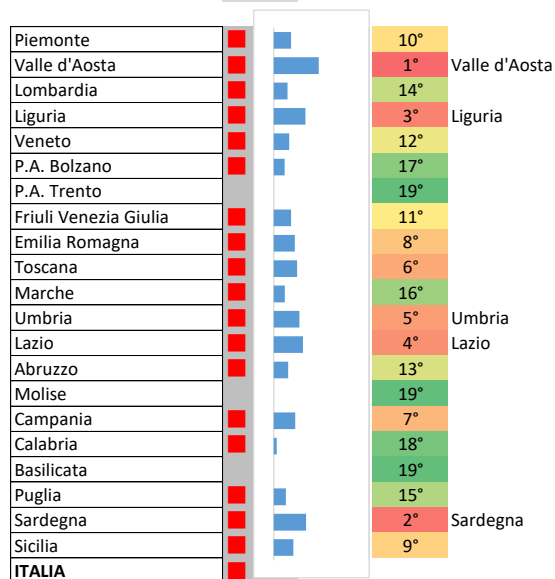
■ = in aumento

|                       | 9/3         | 19/3        | 29/3        | 8/4         | 18/4        | 28/4        | 8/5         | 18/5        | 28/5        | 7/6         | 17/6        | 27/6        | 7/7         | 17/7        | 27/7        | 6/8         | 16/8        | 26/8        | 5/9         | 15/9        | 25/9        | 5/10        | 15/10       |
|-----------------------|-------------|-------------|-------------|-------------|-------------|-------------|-------------|-------------|-------------|-------------|-------------|-------------|-------------|-------------|-------------|-------------|-------------|-------------|-------------|-------------|-------------|-------------|-------------|
| Piemonte              | 1,14        | 5,85        | 10,09       | 9,63        | 7,35        | 4,60        | 3,19        | 2,25        | 1,46        | 0,87        | 0,57        | 0,27        | 0,18        | 0,14        | 0,11        | 0,09        | 0,07        | 0,14        | 0,16        | 0,18        | 0,20        | 0,34        | 0,91        |
| Valle d'Aosta         | 0,00        | 7,09        | 20,49       | 15,76       | 7,88        | 3,94        | 1,58        | 0,00        | 0,00        | 0,00        | 0,00        | 0,00        | 0,00        | 0,00        | 0,00        | 0,00        | 0,00        | 0,00        | 0,00        | 0,00        | 0,00        | 0,79        | 2,36        |
| Lombardia             | 4,39        | 10,04       | 13,26       | 12,55       | 9,45        | 6,54        | 3,99        | 2,52        | 1,73        | 1,07        | 0,59        | 0,43        | 0,36        | 0,22        | 0,14        | 0,11        | 0,13        | 0,17        | 0,23        | 0,29        | 0,30        | 0,41        | 0,72        |
| Liguria               | 1,09        | 7,16        | 10,60       | 9,77        | 6,71        | 5,17        | 2,94        | 1,47        | 0,83        | 0,32        | 0,13        | 0,19        | 0,00        | 0,00        | 0,06        | 0,00        | 0,19        | 0,00        | 0,45        | 0,77        | 1,09        | 1,53        | 1,66        |
| Veneto                | 1,04        | 4,26        | 7,23        | 5,81        | 3,87        | 2,45        | 1,61        | 0,45        | 0,18        | 0,02        | 0,02        | 0,02        | 0,04        | 0,04        | 0,00        | 0,12        | 0,08        | 0,12        | 0,18        | 0,31        | 0,39        | 0,41        | 0,82        |
| P.A. Bolzano          | 0,00        | 3,43        | 10,68       | 12,40       | 5,34        | 2,86        | 1,72        | 1,14        | 0,95        | 0,38        | 0,19        | 0,19        | 0,00        | 0,00        | 0,00        | 0,00        | 0,19        | 0,19        | 0,38        | 0,19        | 0,19        | 0,00        | 0,57        |
| P.A. Trento           | 0,37        | 5,57        | 13,92       | 14,30       | 7,80        | 4,08        | 2,04        | 1,49        | 0,56        | 0,19        | 0,00        | 0,00        | 0,00        | 0,00        | 0,00        | 0,00        | 0,19        | 0,19        | 0,00        | 0,00        | 0,00        | 0,00        | 0,00        |
| Friuli Venezia Giulia | 0,08        | 2,38        | 4,93        | 3,37        | 2,22        | 1,07        | 0,16        | 0,25        | 0,08        | 0,33        | 0,00        | 0,00        | 0,00        | 0,00        | 0,16        | 0,16        | 0,25        | 0,00        | 0,25        | 0,16        | 0,49        | 0,41        | 0,90        |
| Emilia Romagna        | 2,02        | 5,84        | 7,49        | 8,11        | 6,65        | 5,12        | 3,66        | 2,36        | 1,73        | 0,72        | 0,25        | 0,25        | 0,22        | 0,18        | 0,09        | 0,09        | 0,09        | 0,13        | 0,27        | 0,38        | 0,40        | 0,25        | 1,10        |
| Toscana               | 0,24        | 4,76        | 7,35        | 6,95        | 5,29        | 3,85        | 2,24        | 1,76        | 0,72        | 0,53        | 0,37        | 0,16        | 0,03        | 0,03        | 0,00        | 0,00        | 0,11        | 0,16        | 0,21        | 0,45        | 0,64        | 0,86        | 1,23        |
| Marche                | 3,06        | 9,17        | 10,92       | 8,65        | 5,72        | 3,77        | 2,47        | 1,11        | 0,85        | 0,13        | 0,00        | 0,00        | 0,00        | 0,07        | 0,00        | 0,00        | 0,07        | 0,00        | 0,07        | 0,13        | 0,13        | 0,39        | 0,59        |
| Umbria                | 0,22        | 2,36        | 5,17        | 4,61        | 3,60        | 1,91        | 0,67        | 0,22        | 0,22        | 0,22        | 0,22        | 0,11        | 0,00        | 0,00        | 0,11        | 0,00        | 0,11        | 0,11        | 0,22        | 0,67        | 0,34        | 0,56        | 1,35        |
| Lazio                 | 0,14        | 0,76        | 2,25        | 3,32        | 3,15        | 2,24        | 1,42        | 1,24        | 1,09        | 0,83        | 0,64        | 0,22        | 0,22        | 0,15        | 0,15        | 0,14        | 0,15        | 0,10        | 0,19        | 0,31        | 0,61        | 0,81        | 1,53        |
| Abruzzo               | 0,00        | 3,55        | 5,14        | 4,69        | 3,10        | 1,59        | 0,76        | 0,45        | 0,23        | 0,30        | 0,15        | 0,15        | 0,00        | 0,00        | 0,08        | 0,08        | 0,08        | 0,08        | 0,15        | 0,30        | 0,38        | 0,53        | 0,76        |
| Molise                | 0,64        | 1,93        | 2,90        | 1,29        | 1,29        | 0,32        | 0,00        | 0,64        | 0,64        | 0,64        | 0,00        | 0,00        | 0,00        | 0,00        | 0,00        | 0,00        | 0,00        | 0,00        | 0,00        | 0,32        | 0,32        | 0,00        | 0,00        |
| Campania              | 0,14        | 0,62        | 2,31        | 1,66        | 1,30        | 0,57        | 0,48        | 0,29        | 0,10        | 0,10        | 0,03        | 0,00        | 0,00        | 0,02        | 0,07        | 0,02        | 0,02        | 0,05        | 0,10        | 0,31        | 0,46        | 0,74        | 1,13        |
| Calabria              | 0,00        | 0,66        | 0,97        | 0,76        | 0,36        | 0,31        | 0,10        | 0,10        | 0,05        | 0,00        | 0,00        | 0,00        | 0,00        | 0,00        | 0,00        | 0,05        | 0,05        | 0,00        | 0,00        | 0,10        | 0,15        | 0,10        | 0,15        |
| Basilicata            | 0,00        | 0,88        | 3,16        | 2,98        | 1,40        | 1,23        | 0,35        | 0,18        | 0,00        | 0,00        | 0,18        | 0,00        | 0,00        | 0,00        | 0,00        | 0,00        | 0,00        | 0,00        | 0,18        | 0,18        | 0,18        | 0,35        | 0,00        |
| Puglia                | 0,15        | 0,76        | 2,44        | 2,21        | 1,48        | 1,25        | 0,81        | 0,54        | 0,39        | 0,10        | 0,05        | 0,00        | 0,00        | 0,00        | 0,00        | 0,00        | 0,02        | 0,10        | 0,17        | 0,32        | 0,25        | 0,34        | 0,64        |
| Sardegna              | 0,00        | 0,54        | 1,39        | 1,88        | 1,39        | 1,09        | 0,60        | 0,60        | 0,12        | 0,06        | 0,00        | 0,00        | 0,00        | 0,00        | 0,00        | 0,00        | 0,00        | 0,06        | 0,48        | 1,09        | 1,15        | 1,15        | 1,69        |
| Sicilia               | 0,00        | 0,71        | 1,40        | 1,29        | 0,83        | 0,67        | 0,38        | 0,26        | 0,16        | 0,14        | 0,06        | 0,08        | 0,00        | 0,00        | 0,08        | 0,08        | 0,10        | 0,20        | 0,24        | 0,34        | 0,26        | 0,55        | 1,03        |
| <b>ITALIA</b>         | <b>1,21</b> | <b>4,12</b> | <b>6,45</b> | <b>6,10</b> | <b>4,51</b> | <b>3,07</b> | <b>1,93</b> | <b>1,24</b> | <b>0,81</b> | <b>0,47</b> | <b>0,27</b> | <b>0,16</b> | <b>0,12</b> | <b>0,08</b> | <b>0,07</b> | <b>0,07</b> | <b>0,09</b> | <b>0,11</b> | <b>0,20</b> | <b>0,33</b> | <b>0,40</b> | <b>0,53</b> | <b>0,97</b> |

Roberto Buzzetti sui dati della Protezione Civi INCREM: INCREM: -5% -26% -32% -37% -36% -35% -41% -43% -40% -28% -29% -10% -7%

33% 23% 75% 66% 21% 32% 81%

■ = in aumento



## casi di positività dall'inizio dell'epidemia (cumulati )

| Le 25 province con il maggior numero di casi |        |         |
|--|--------|---------|
| 15 ottobre 2020                              | numero | % cumul |
| 1 Milano                                     | 34.748 | 9,3%    |
| 2 Torino                                     | 20.724 | 14,9%   |
| 3 Brescia                                    | 17.915 | 19,7%   |
| 4 Roma                                       | 16.520 | 24,1%   |
| 5 Bergamo                                    | 16.304 | 28,5%   |
| 6 Napoli                                     | 14.385 | 32,3%   |
| 7 Genova                                     | 9.065  | 34,8%   |
| 8 Monza e della Brianza                      | 8.153  | 37,0%   |
| 9 Bologna                                    | 7.525  | 39,0%   |
| 10 Verona                                    | 7.500  | 41,0%   |
| 11 Cremona                                   | 7.146  | 42,9%   |
| 12 Pavia                                     | 6.770  | 44,7%   |
| 13 Trento                                    | 6.604  | 46,5%   |
| 14 Treviso                                   | 6.336  | 48,2%   |
| 15 Reggio nell'Emilia                        | 6.192  | 49,9%   |
| 16 Padova                                    | 6.156  | 51,5%   |
| 17 Firenze                                   | 5.684  | 53,0%   |
| 18 Varese                                    | 5.655  | 54,5%   |
| 19 Modena                                    | 5.359  | 56,0%   |
| 20 Piacenza                                  | 5.326  | 57,4%   |
| 21 Venezia                                   | 5.232  | 58,8%   |
| 22 Como                                      | 5.048  | 60,2%   |
| 23 Vicenza                                   | 4.809  | 61,5%   |
| 24 Alessandria                               | 4.733  | 62,7%   |
| 25 Parma                                     | 4.611  | 64,0%   |

| Le 25 province con la maggiore densità di casi / 100.000 abitanti |         |
|---|---------|
| 15 ottobre 2020   | densità |
| 1 Cremona   | 1.988   |
| 2 Piacenza  | 1.857   |
| 3 Lodi  | 1.746   |
| 4 Bergamo   | 1.469   |
| 5 Brescia   | 1.419   |
| 6 Aosta   | 1.277   |
| 7 Pavia   | 1.237   |
| 8 Trento  | 1.226   |
| 9 Reggio nell'Emilia  | 1.163   |
| 10 La Spezia  | 1.149   |
| 11 Alessandria  | 1.109   |
| 12 Mantova  | 1.085   |
| 13 Milano   | 1.080   |
| 14 Genova   | 1.066   |
| 15 Vercelli   | 1.051   |
| 16 Novara   | 1.048   |
| 17 Parma  | 1.027   |
| 18 Asti   | 1.024   |
| 19 Sondrio  | 1.004   |
| 20 Lecco  | 996     |
| 21 Belluno  | 968     |
| 22 Monza e della Brianza  | 938     |
| 23 Torino   | 910     |
| 24 Imperia  | 905     |
| 25 Pesaro e Urbino  | 894     |

Le prime 25 province per numero di casi = 64,0% di tutti i casi italiani  
 La tabella a destra mostra invece la densità dei casi (per 100.000 abitanti)  
 (Casi cumulati dall'inizio dell'epidemia)

## casi di positività degli ultimi 10 giorni (incidenti)

| Le 25 province con il maggior numero di casi |        |         |
|--|--------|---------|
| ultimi 10 giorni                             | numero | % cumul |
| 1 Milano                                     | 5.053  | 9,6%    |
| 2 Napoli                                     | 4.929  | 19,0%   |
| 3 Roma                                       | 2.947  | 24,6%   |
| 4 Torino                                     | 2.580  | 29,5%   |
| 5 Genova                                     | 1.958  | 33,2%   |
| 6 Firenze                                    | 1.180  | 35,5%   |
| 7 Caserta                                    | 1.147  | 37,6%   |
| 8 Monza e della Brianza                      | 1.089  | 39,7%   |
| 9 Perugia                                    | 1.019  | 41,7%   |
| 10 Palermo                                   | 1.009  | 43,6%   |
| 11 Bari                                      | 981    | 45,4%   |
| 12 Venezia                                   | 875    | 47,1%   |
| 13 Catania                                   | 845    | 48,7%   |
| 14 Varese                                    | 841    | 50,3%   |
| 15 Vicenza                                   | 811    | 51,9%   |
| 16 Verona                                    | 803    | 53,4%   |
| 17 Treviso                                   | 793    | 54,9%   |
| 18 Cuneo                                     | 766    | 56,4%   |
| 19 Pisa                                      | 721    | 57,7%   |
| 20 Bolzano                                   | 703    | 59,1%   |
| 21 Padova                                    | 676    | 60,3%   |
| 22 Arezzo                                    | 638    | 61,6%   |
| 23 Bologna                                   | 594    | 62,7%   |
| 24 Brescia                                   | 571    | 63,8%   |
| 25 Salerno                                   | 563    | 64,8%   |

| Le 25 province con la maggiore densità di casi / 100.000 abitanti |         |
|---|---------|
| ultimi 10 giorni  | densità |
| 1 Genova  | 230,3   |
| 2 Aosta   | 224,6   |
| 3 Belluno   | 220,1   |
| 4 Arezzo  | 185,3   |
| 5 Pisa  | 170,9   |
| 6 Prato   | 169,3   |
| 7 Napoli  | 158,6   |
| 8 Milano  | 157,0   |
| 9 Perugia   | 154,2   |
| 10 Sassari  | 143,8   |
| 11 Trieste  | 140,6   |
| 12 L'Aquila   | 136,5   |
| 13 Bolzano  | 134,1   |
| 14 Nuoro  | 132,0   |
| 15 Isernia  | 130,5   |
| 16 Cuneo  | 130,0   |
| 17 Monza e della Brianza  | 125,3   |
| 18 Caserta  | 124,1   |
| 19 Firenze  | 116,3   |
| 20 Novara   | 114,6   |
| 21 Ascoli Piceno  | 114,1   |
| 22 Torino   | 113,3   |
| 23 Lucca  | 109,0   |
| 24 Siena  | 104,3   |
| 25 Piacenza   | 104,3   |

Le prime 25 province per numero di casi = 64,8% di tutti i casi italiani  
 La tabella a destra mostra invece la densità dei casi (per 100.000 abitanti)  
 (Casi incidenti negli ultimi 10 giorni)

## NOTE della Protezione Civile (solo le più recenti)

15/10/2020 La Regione Abruzzo comunica il seguente ricalcolo: Dal totale è stato sottratto un caso comunicato nei giorni scorsi in quanto conteggiato 2 volte. La Regione Sicilia comunica che dei 399 nuovi casi positivi di oggi, si rilevano n.14 migranti ospiti presso l'hotspot di Lampedusa

13/10/2020 La regione Calabria comunica che dei 44 nuovi casi positivi di oggi, 4 sono migranti; La regione Emilia Romagna comunica il seguente ricalcolo: In seguito a verifica sui dati comunicati nei giorni passati sono stati eliminati 3 casi in quanto giudicati non casi COVID-19; si corregge pertanto il numero dei casi comunicato ieri: n corretto 38.015.

12/10/2020 La Regione Calabria comunica che dei 53 nuovi casi positivi di oggi, 21 sono migranti.

09/10/2020 La Regione Calabria segnala che dei n.42 casi positivi di oggi, 3 sono migranti.

08/10/2020 La Regione Basilicata segnala che N. 02 CASI POSITIVI ODIERNI E SEGNALATI NEL COMPUTO TOTALE DEI NUOVI CASI SI RIFERISCONO A RESIDENTI IN ISOLAMENTO IN PUGLIA CHE HANNO UTILIZZATO PER L'ESECUZIONE E LA DIAGNOSI DI SARS CoV-2 LABORATORI ACCREDITATI DELLA REGIONE BASILICATA. La Regione Sicilia segnala che Dei 259 nuovi positivi, si rileva n.1 migra nte. La Regione Umbria segnala che i casi testati di ieri erano 130552 e non come erroneamente digitato 135552; oggi il dato corretto è quello riportato, ossia 131965.

07/10/2020 La regione Abruzzo segnala che Dai positivi è stato sottratto un caso comunicato il 5/10 già in carico ad altra regione. La regione Basilicata segnala che N. 10 CASI POSITIVI ODIERNI E SEGNALATI NEL COMPUTO TOTALE DEI NUOVI CASI SI RIFERISCONO A RESIDENTI IN ISOLAMENTO IN PUGLIA CHE HANNO UTILIZZATO PER L'ESECUZIONE E LA DIAGNOSI DI SARS CoV-2 LABORATORI ACCREDITATI DELLA REGIONE BASILICATA.

06/10/2020 La Regione Abruzzo segnala che oggi sono stati riscontrati n.50 nuovi positivi, ma sono stati sottratti dal totale 2 casi dei giorni passati in quanto già in carico ad altre Regioni. La Regione Calabria segnala che dei 23 positivi di oggi 23 sono migranti. La Regione Sicilia segnala che dei 198 nuovi positivi, si rilevano n.2 migranti.

05/10/2020 La Regione Calabria segnala che dei 23 positivi di oggi 4 sono migranti.

03/10/2020 La Regione Calabria segnala che dei 24 positivi di oggi 4 sono migranti. La Regione Emilia Romagna segnala che in seguito a verifica sui dati comunicati nei giorni passati è stato eliminato 1 caso da Modena in quanto giudicato non caso COVID-19. Si corregge pertanto il numero totale dei casi positivi comunicato ieri: n corretto 35.576. La Regione Sicilia segnala che dei 182 nuovi positivi, si rilevano n.2 migranti ospiti presso l'hotspot di Lampedusa.

02/10/2020 La Regione Calabria segnala che dei 18 positivi di oggi uno è un migrante. La Regione Piemonte segnala che dei 219 casi, 58 sono riallineamenti riferiti alla giornata di ieri.

01/10/2020 La Regione Sardegna segnala che l'incremento del n° dei ricoverati scaturisce da un errato conteggio del 29 settembre. Si segnala: decesso di pz di 78 aa ricoverato a Cagliari residente nella provincia di Oristano.

30/09/2020: La Regione Abruzzo segnala che dai positivi è stato sottratto un caso di ieri già in carico ad altra regione. La Regione Calabria segnala che dei 18 positivi di oggi 4 sono migranti. La Regione Sardegna segnala 3 nuovi decessi: - 2 persone residenti nel territorio della Provincia del Sud Sardegna, uno ricoverato di 78 anni, uno deceduto all'accesso in Pronto Soccorso presso l'ospedale Santissima Trinità di Cagliari, di 75 anni; - 1 persona residente nel territorio della Provincia di Sassari, di 90 anni, con plurime comorbilità. La Regione Sicilia segnala che dei 170 nuovi positivi, si rilevano 29 militari della marina sbarcati a Siracusa dalla Nave Margottini

29/09/2020: La Regione ABRUZZO segnala che dai positivi è stato sottratto un caso di ieri già in carico ad altra regione. La Regione CALABRIA segnala che dei 10 positivi di oggi tre sono migranti. La Regione SICILIA segnala che dei nuovi positivi, n.2 migranti ospiti presso l'hotspot di Lampedusa.

27/09/2020: La Regione Sicilia ha comunicato che dei 107 nuovi casi positivi di oggi, 7 sono migranti ospiti dell'Hotspot di Lampedusa. La Regione Calabria ha comunicato che dei 31 nuovi casi positivi di oggi, 24 sono migranti. La Regione Basilicata ha comunicato che l'aumento del numero di casi odierno rispetto al trend dei giorni scorsi è dovuto ad un cluster in una casa di riposo (28 casi tra assistiti e operatori sanitari) e all'attività di contract tracing.

25/09/2020: La Regione Sicilia comunica che dei 107 nuovi casi positivi di oggi, si rilevano n.6 migranti ospiti presso l'hot spot di Lampedusa.

24/09/2020 La Regione Sicilia comunica che dei 125 nuovi casi positivi di oggi, 2 sono migranti ospiti presso l'hotspot di Lampedusa. La Regione Calabria comunica che dei 9 nuovi casi positivi di oggi, 3 sono migranti.

23/09/2020 La Regione Sicilia comunica che degli 89 nuovi casi positivi di oggi, 9 risultano ospiti della comunità 'Biagio Conte' e 1 migrante (Hotspot Lampedusa). La Regione Calabria comunica che dei 19 nuovi casi positivi di oggi, 1 è migrante 22/09/2020 La Regione Calabria comunica che dei 24 nuovi casi positivi di oggi, 20 sono migranti. La Regione Emilia Romagna comunica che in seguito a verifica è stato eliminato 1 caso in quanto inserimento duplicato dello stesso paziente con dati anagrafici non corretti. Si corregge pertanto il numero dei casi comunicato ieri: n corretto 34.455. La Regione Sicilia comunica che dei 108 nuovi casi positivi di oggi, 5 sono ospiti della comunità 'Biagio Conte' (Palermo)

21/09/2020 La Regione Abruzzo comunica che l'aggiornamento riportato fa riferimento a 3 giorni (sabato, domenica e lunedì). La Regione Sicilia comunica che dei 75 nuovi casi positivi di oggi, 21 sono ospiti della comunità 'Biagio Conte' di Palermo.

20/09/2020 La Regione Abruzzo comunica che non sarà possibile elaborare i dati COVID per i giorni 19 e 20 settembre. Per questi giorni verranno riportati gli stessi valori del 18 settembre; l'aggiornamento avverrà il 21 settembre. La Regione Sicilia comunica che dei nuovi 116 soggetti positivi al tampone, 66 sono ospiti della comunità 'Biagio Conte' di Palermo.

19/09/2020 La Regione Abruzzo comunica che non sarà possibile elaborare i dati COVID per i giorni 19 e 20 settembre. Per questi giorni verranno riportati gli stessi valori del 18 settembre; l'aggiornamento avverrà il 21 settembre. La Regione Calabria comunica che dei 25 nuovi casi positivi di oggi, 4 sono migranti. La Regione Sicilia comunica che dei 98 nuovi casi positivi di oggi, 1 è migrante. La Regione Emilia Romagna comunica che in seguito a verifica sui dati comunicati nei giorni passati è stato eliminato 1 caso (da Reggio Emilia) in quanto giudicato non caso COVID-19. Si corregge pertanto il numero totale dei casi positivi comunicato ieri: n corretto di ieri 34.092.

18/09/2020 La Regione Sicilia comunica che dei 179 nuovi casi positivi di oggi, 21 sono ospiti della Comunità 'Biagio Conte' e 37 sono migranti ospiti degli hotspot siciliani. La Regione Calabria comunica che dei 28 nuovi casi positivi di oggi, 12 sono migranti.

17/09/2020 La Regione Sicilia comunica che dei 96 nuovi casi positivi di oggi, 2 sono migranti ospiti presso l'hotspot di Lampedusa. La Regione Calabria comunica che dei 16 nuovi casi positivi di oggi, 3 sono migranti. La Regione Abruzzo comunica che oggi sono risultati 33 nuovi casi positivi. Dal totale però sono stati sottratti 2 casi dei giorni passati, in quanto già in carico ad altre Regioni.

16/09/2020 La Regione Calabria comunica che dei 19 nuovi casi positivi di oggi, 8 sono migranti. La Valle D'Aosta comunica che ieri, 15 settembre, per mero errore materiale sono stati inseriti n. 131 casi da screening anziché 130, pertanto oggi tale dato è stato aggiornato correttamente.

15/09/2020 La Regione Sicilia comunica che dei 77 nuovi casi positivi di oggi, 2 sono migranti ospiti presso l'hotspot di Lampedusa.

14/09/2020 La Regione Sicilia comunica che dei 65 nuovi casi positivi di oggi, 6 sono migranti ospiti presso l'hotspot di Lampedusa.

13/09/2020 La Regione Calabria comunica che dei 14 positivi di oggi, 2 sono migranti. La Regione Emilia Romagna comunica il seguente ricalcolo: In seguito a verifica sui dati comunicati nei giorni passati sono stati eliminati 2 casi in quanto giudicati non casi COVID-19. Si corregge pertanto il numero totale dei casi positivi comunicato ieri: n corretto 33.361. La Regione Sicilia comunica che dei 61 positivi di oggi, 3 sono migranti (1 a Siracusa e 2 a Ragusa). La Regione Sardegna comunica che il numero totale dei ricoverati non in T.I. è stato aggiornato con i dati reperiti in data odierna dal P.O. San Francesco di Nuoro.

12/09/2020 La Regione Calabria comunica che dei 18 soggetti positivi di oggi, 7 sono migranti e 1 è un soggetto residente fuori Regione

11/09/2020 La Regione Sicilia comunica che dei 104 nuovi positivi di oggi, 11 sono migranti ospiti presso la nave Azzurra in rada al porto di Augusta.

09/09/2020 La Regione Abruzzo comunica che dal totale dei casi positivi sono stati sottratti 3 casi di ieri, in quanto in carico ad altra Regione. La Regione Emilia Romagna comunica che in seguito a verifica sui dati comunicati nei giorni passati è stato eliminato 1 caso in quanto giudicato non caso COVID-19. Si corregge pertanto il numero totale dei casi positivi comunicato ieri: n corretto TOT 32.853.

08/09/2020 La Regione Abruzzo comunica che dal totale dei casi positivi è stato sottratto 1 caso segnalato nei giorni passati, in quanto già in carico ad altra Regione.

07/09/2020 La Regione Sicilia comunica che dei 49 nuovi positivi di oggi, 15 sono ospiti dell'hotspot di Lampedusa; La Regione Campania comunica che l'incremento odierno dei casi positivi è 218, sebbene la differenza tra il totale dei casi positivi di oggi e quello di ieri è 260 poiché 42 casi positivi sono da attribuire ai giorni scorsi (residuo screening); La Regione Calabria comunica che dei 17 nuovi positivi di oggi, 3 sono migranti; sono migranti e 2 residenti fuori regione. La Regione Sicilia comunica che dei 33 positivi di oggi, 5 sono migranti